

รายงานเศรษฐกิจและการเงินสาธารณรัฐแห่งสหภาพเมียนมาร์ เดือนตุลาคม 2553

ฉบับที่ 6/2554

รายงานเศรษฐกิจและการเงินสาธารณรัฐแห่งสหภาพเมียนมาร์ เดือนตุลาคม 2553 *

จากข้อมูลของ EIU (The Economist Intelligence Unit)¹ ซึ่งประมวลผลจากข้อมูลสำนักงานสถิติแห่งชาติพม่า (Central Statistical Organization: CSO) สรุปภาวะเศรษฐกิจและการเงินของสาธารณรัฐแห่งสหภาพเมียนมาร์ ประจำเดือนตุลาคม 2553 ดังนี้

ภาวะเศรษฐกิจเดือน ตุลาคม 2553 ภาคบริการ การลงทุน การค้าต่างประเทศและการคลังยังคงขยายตัว ขณะที่ภาคเกษตรและภาคอุตสาหกรรม ชะลอตัว ภาคการเงินเริ่มมีการขยายสินเชื่อให้กับธุรกิจประมง ส่วนอัตราเงินเพื่อเพิ่มขึ้นเล็กน้อย ขณะที่อัตราแลกเปลี่ยนแข็งค่าต่อเนื่องจากเดือนก่อน

ภาคเกษตรกรรม จากเครื่องชี้การส่งออกสินค้าทางการเกษตร พบว่า ในเดือนตุลาคม 2553 การส่งออกสินค้าเกษตรสำคัญ² มีมูลค่า 87.8 ล้านดอลลาร์ สรอ. ลดลงจากเดือนก่อน ร้อยละ 14.8 นอกจากนี้ ในช่วงปลายเดือนตุลาคมบางพื้นที่ของรัฐยะไข่ ซึ่งอยู่ทางทิศตะวันตกของพม่าได้รับความเสียหาย ประสบปัญหา น้ำท่วมจากไซโคลนกรีส่งผลให้ราคาข้าวปรับตัวสูงขึ้น³

ภาคอุตสาหกรรม ชะลอตัวจากเดือน ก่อน จากเครื่องชี้ยอดขายไฟฟ้าของภาคอุตสาหกรรมพบว่า เดือนตุลาคมเพิ่มขึ้นร้อยละ 12.2 ลดลงเมื่อเทียบกับร้อยละ 26.9 ในเดือนก่อน ส่วนหนึ่งชะลอตัวจาก ผลผลิตอัญมณีเพิ่มขึ้นร้อยละ 30 ชะลอตัวจากร้อยละ 42.9 เดือนก่อน แต่ผลผลิตเหล็กเพิ่มขึ้นร้อยละ 98.4 เทียบกับร้อยละ 90.2 เดือนก่อน ตามปริมาณความต้องการในตลาดโลก ส่วนผลผลิตก๊าซธรรมชาติ ในช่วง 7 เดือนแรกของปีงบประมาณ 2553/2554 ชะลอตัวร้อยละ 1.4

ภาคบริการ ขยายตัวเพิ่มขึ้น จากจำนวนนักท่องเที่ยวเดือนตุลาคม 2553 มีจำนวน 26,669 คน เพิ่มขึ้นจากเดือนก่อนร้อยละ 47.4 อ้างอิงทางการ⁴ สถิตินักท่องเที่ยวต่างประเทศผ่านท่าอากาศยานย่างกุ้ง ในช่วง 7 เดือนแรกของปีงบประมาณ 2553/2554⁵ มีจำนวน 256,327 คน

* ข้อมูลล่าช้าประมาณ 5 เดือน ตามรายงาน EIU ฉบับเดือนมีนาคม 2554 จะแสดงข้อมูลเดือนตุลาคม 2553 เนื่องจากข้อมูลของทางการพม่าล่าช้าและต้องรวบรวมจากแหล่งข่าวอื่นๆ

¹ EIU (The Economist Intelligence Unit) ,Country Report เดือนมีนาคม 2554

² Customs Department อ้างอิงใน BIG ISSUE ฉบับ 535

³ จากเมียนมาร์ไทม์ (สื่อของทางการ) วันที่ 8-12 พฤศจิกายน 2553

⁴ จากเมียนมาร์ไทม์ (สื่อของทางการ) วันที่ 11-17 ตุลาคม 2553

⁵ อ้างอิงใน BIG ISSUE ฉบับ 533

การลงทุน บริษัท Rammar Automobiles ซึ่งเป็นผู้ผลิตรถยนต์รายเดียวในประเทศนำเข้าอุปกรณ์และเครื่องยนต์ใหม่จากบริษัทมิซูบิชิจากญี่ปุ่น มีแผนการผลิตรถยนต์เข้าสู่ตลาดภายในสิ้นปีนี้ เป้าหมายการผลิตจำนวน 14,000 คัน/ปี ราคาคันละ 53-63 ล้านจัต⁶ นอกจากนี้ พม่ามีโครงการก่อสร้างทางรถไฟเชื่อมระหว่างท่าเรือน้ำลึก Kyaukphyu ทางตะวันตกของรัฐยะไข่เชื่อมกับเมืองคุนหมิงทางตะวันตกเฉียงใต้ของจีน ซึ่งเป็นส่วนหนึ่งของโครงการ Kyaukphyu-Ruili และแผนเชื่อมโยงเครือข่ายของประเทศ คาดว่าจะแล้วเสร็จปี 2558 ขณะเดียวกันจีนก็มีแผนลงทุนในเขตเศรษฐกิจ Kyaukphyu⁷

การค้าต่างประเทศ ขยายตัวจากเดือนก่อน โดยในช่วง 7 เดือนแรกของปีงบประมาณปัจจุบัน (เดือนเมษายน-ตุลาคม 2553) มูลค่าการส่งออกโดยรวมเป็นเงิน 26.5 พันล้านดอลลาร์ สหรัฐ. เพิ่มขึ้นร้อยละ 18.5 จากการส่งออกก๊าซธรรมชาติ เมล็ดถั่วและผลิตภัณฑ์ไม้ อย่างไรก็ดี ปริมาณการส่งออกก๊าซธรรมชาติลดลงทั้งปริมาณและมูลค่า ร้อยละ 16.2 และร้อยละ 24.0 ตามลำดับ (รายได้จากการส่งออกก๊าซธรรมชาติ มีสัดส่วนลดลงเหลือร้อยละ 22.8 ของมูลค่าการส่งออกทั้งหมด จากร้อยละ 35.5 ในช่วงเดียวกันปีก่อน) ทางด้านการนำเข้ามีมูลค่ารวม 16.6 พันล้านดอลลาร์ สหรัฐ. เพิ่มขึ้นร้อยละ 10.3 ส่งผลให้ดุลการค้าเกินดุล 9.9 พันล้านดอลลาร์ สหรัฐ.

การคลัง ขยายตัวจากเดือนก่อน โดยในช่วง 7 เดือนแรกของปีงบประมาณ รัฐบาลจัดเก็บรายได้จากภาษีรวมภาษีศุลกากร เพิ่มขึ้นร้อยละ 23.9 เป็นเงิน 615 พันล้านจัต โดยเพิ่มขึ้นจากภาษีสินค้า บริการและพาณิชย์ ร้อยละ 55.0 เป็นเงิน 310 พันล้านจัต ภาษีศุลกากร เพิ่มขึ้นร้อยละ 61.6 เป็นเงิน 33 พันล้านจัต อย่างไรก็ดี ภาษีรายได้ (ซึ่งมีสัดส่วนสูงเป็นลำดับ 2) ลดลงร้อยละ 8.2 เหลือ 180.5 พันล้านจัต นอกจากนี้ รัฐบาลมีแนวโน้มที่จะออกนโยบายช่วงการจัดเก็บภาษีรายได้ใหม่เพื่อกระตุ้นการจัดเก็บภาษี เนื่องจากปัจจุบันฐานภาษียังมีสัดส่วนไม่มากและมีการหลบเลี่ยงภาษีของนิติบุคคล ส่วนหนึ่ง*ภาครัฐบาล* จนถึงเดือน ตุลาคม 2553 ยอดคงค้างพันธบัตรระยะ 5 ปี และระยะ 3 ปี รวมมูลค่า 1.15 ล้านล้านจัต แบ่งเป็นยอดคงค้างพันธบัตรระยะ 5 ปี เป็นเงิน 417 พันล้านจัต เพิ่มขึ้นจากเดือนก่อนร้อยละ 3.2 และ ยอดคงค้างพันธบัตรระยะ 3 ปี เหลือ 735 พันล้านจัต เพิ่มขึ้นร้อยละ 1.1 จากเดือนก่อน

ภาคการเงิน ธนาคารกลางพม่าเริ่มเก็บธนบัตรรุ่นเก่าหรือธนบัตรที่ชำรุด มาตั้งแต่เดือน สิงหาคม 2552 และนำธนบัตรรุ่นใหม่ ออกหมุนเวียนแทน ธนบัตรรุ่นเก่ามูลค่า 10-500 จัตทั้งหมด นอกจากนี้ธนาคารเพื่อการพัฒนาปศุสัตว์และประมง (MLFDB)⁸ (Myanmar Livestock and Fisheries Development Bank) มีการขยายสินเชื่อให้กับผู้ประกอบการประมงที่เป็นลูกค้าชั้นดี วงเงินระหว่าง 50,000-500,000 จัต

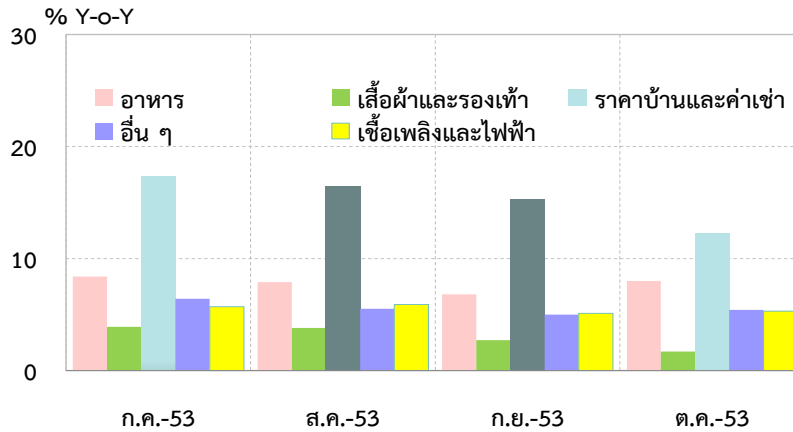
⁶ จากเมียนมาร์ใหม่ (สื่อของทางการ) วันที่ 11-14 ตุลาคม 2553

⁷ จาก website Xinhua วันที่ 16 ตุลาคม 2553

⁸ อ้างแล้วในอ้างอิง 3

อัตราเงินเฟ้อ เพิ่มขึ้นจากเดือนก่อน ในเดือนตุลาคม 2553 ปรับตัวเพิ่มขึ้นร้อยละ 7.2 เทียบกับร้อยละ 6.5 เดือนก่อน จากราคาอาหารที่เพิ่มขึ้นร้อยละ 8.0 ราคาเช่าและค่าซ่อมบ้าน ชะลอตัวร้อยละ 12.2 ราคาเชื้อเพลิงและไฟฟ้า เพิ่มขึ้นร้อยละ 5.3 และราคาสินค้าอื่นๆ เพิ่มขึ้นร้อยละ 5.4 ส่วนราคาเสื้อผ้าและรองเท้า เพิ่มขึ้นร้อยละ 1.7

อัตราการเปลี่ยนแปลงของดัชนีราคาผู้บริโภคแยกตามหมวดสินค้า ในช่วงเดือนก.ค.-ต.ค.2553



ที่มา : Economist Intelligence Unit

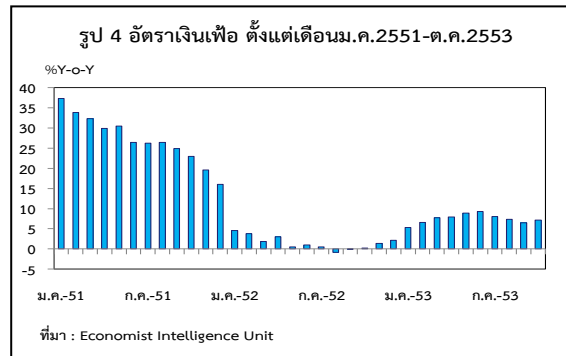
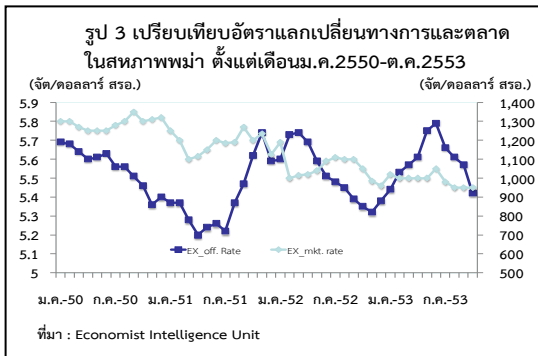
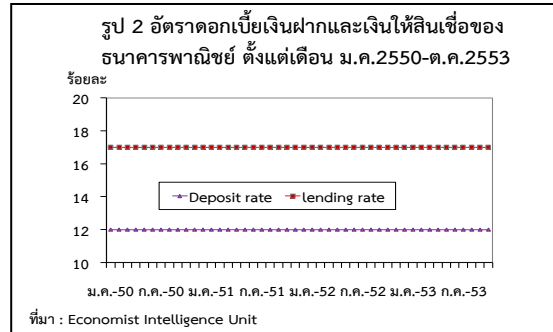
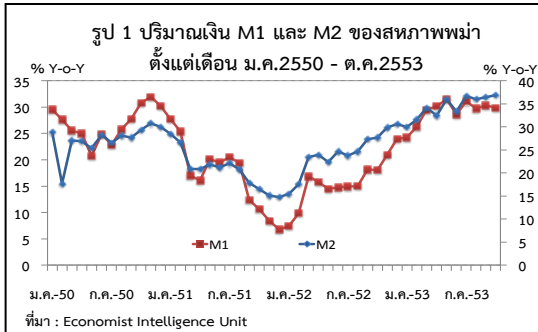
อัตราแลกเปลี่ยน ณ สิ้นเดือนตุลาคม 2553 อัตราทางการอยู่ที่ 5.42 จัต/ดอลลาร์ สรอ. อ่อนค่าเทียบกับ 5.35 จัต/ดอลลาร์ สรอ. ช่วงเดียวกันของปีก่อน ส่วนอัตราตลาดยังทรงตัวอยู่ที่ 950 จัต/ดอลลาร์ สรอ. แข็งค่าอยู่ที่ 1,050 จัต/ดอลลาร์ ระยะเดียวกันปีก่อน อย่างไรก็ตาม อย่างไรก็ดี ค่าเงินมีแนวโน้มอ่อนค่าลง

เหตุการณ์สำคัญของการเปลี่ยนแปลงในประเทศสาธารณรัฐแห่งสหภาพเมียนมาร์



เมื่อวันที่ 21 ตุลาคม 2553 รัฐบาลพม่าประกาศเปลี่ยนธงชาติและตราประจำชาติของสาธารณรัฐสหภาพพม่าอย่างเป็นทางการในช่วงเตรียมการก่อนการเลือกตั้ง ตามที่ระบุไว้ในมาตรา 443 (หมวดที่ 14 บทเฉพาะกาล) ของรัฐธรรมนูญแห่งสาธารณรัฐสหภาพพม่า ประจำปี 2551 โดยมีพิธีเปลี่ยนธงชาติอย่างเป็นทางการในเวลา 15.00 น.พร้อมกันทั่วประเทศและเปลี่ยนแปลงชื่อประเทศจาก **สหภาพพม่า (The Union of Myanmar)** เป็น **สาธารณรัฐแห่งสหภาพเมียนมาร์ (The Republic of the Union of Myanmar)** สำหรับสัญลักษณ์ธงชาติซึ่งใช้มาตั้งแต่ปี 2517 ได้มีการเปลี่ยนใหม่ ประกอบด้วยริ้ว 3 สี สีเหลือง หมายถึง ความสามัคคีและความรุ่งเรืองแห่งศาสนา สีเขียว หมายถึง ความสงบสุข และภูมิทัศน์เขียวขจีของพม่า และสีแดง หมายถึง ความกล้าหาญและความ เด็ดเดี่ยว ส่วนดาวสีขาว 5 แฉกที่อยู่กึ่งกลาง หมายถึง ความเป็นเอกภาพของชนในชาติ

ภาคผนวก : รูปภาพและสถิติประกอบรายงาน



ประเทศที่พม่าส่งออก 10 ลำดับแรกในเดือนต.ค.2553

ลำดับ	รายชื่อประเทศ	มูลค่า (MILLUSS)
1	THAILAND	232.5
2	CHINA	65.8
3	HONG KONG	59.1
4	INDIA	55.9
5	SINGAPORE	22.5
6	JAPAN	20.1
7	SOUTH KOREA	16.0
8	MALAYSIA	13.4
9	IVORY COAST	11.2
10	KUWAIT	4.8

SOURCE: Customs Department อ้างอิงใน BIG ISSUE-533

ประเทศที่พม่านำเข้า 10 ลำดับแรกในเดือนต.ค.2553

ลำดับ	รายชื่อประเทศ	มูลค่า (MILLUSS)
1	CHINA	75.0
2	SINGAPORE	64.3
3	THAILAND	23.7
4	SOUTH KOREA	21.4
5	JAPAN	19.7
6	INDIA	16.2
7	MALAYSIA	7.3
8	AUSTRALIA	5.8
9	INDONESIA	4.5
10	TAIWAN	4.0

SOURCE: Customs Department อ้างอิงใน BIG ISSUE-533

ธนาคารแห่งประเทศไทย สำนักงานภาคเหนือ
25 กรกฎาคม 2554

ข้อมูลเพิ่มเติม : คุณสุภาพรรณ วัฒนาอุดมชัย โทรศัพท์ 0 5393 1118

E-mail : E-mail : supapunw@bot.or.th