

# รายงานฐานะการลงทุนระหว่างประเทศของไทย

## ณ สิ้นเดือนธันวาคม 2553

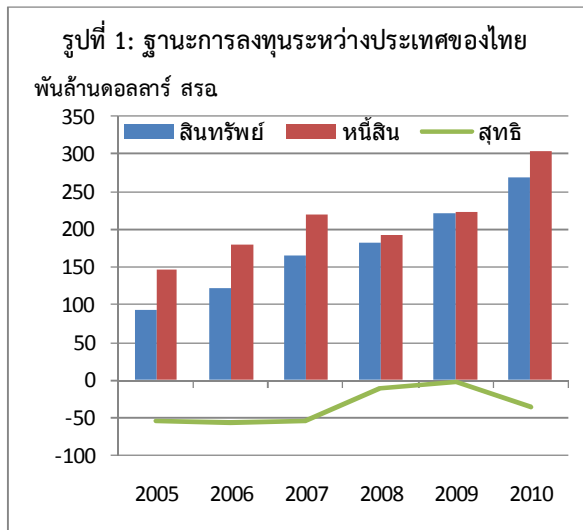
ที่มสถิติฐานะการลงทุนระหว่างประเทศ ฝ่ายสถิติและข้อสนเทศ

### บทสรุปผู้บริหาร

ณ สิ้นปี 2553 สินทรัพย์ต่างประเทศของไทยมีมูลค่า 268.2 พันล้านดอลลาร์ สหรัฐ เพิ่มขึ้น 47.5 พันล้านดอลลาร์ สหรัฐ ตามการเพิ่มขึ้นของเงินสำรองระหว่างประเทศเป็นสำคัญ ส่วนหนี้สินต่างประเทศมีมูลค่า 304.5 พันล้านดอลลาร์ สหรัฐ เพิ่มขึ้น 81.9 พันล้านดอลลาร์ สหรัฐ จากการกลับเข้ามาลงทุนของนักลงทุนต่างชาติภายหลังจากที่ถอนเงินลงทุนกลับในช่วงวิกฤตการเงินโลก ส่งผลให้เงินลงทุนโดยตรงและเงินลงทุนในหลักทรัพย์จากต่างประเทศซึ่งเป็นด้านหนี้สินในบัญชีฐานะการลงทุนระหว่างประเทศเพิ่มขึ้น ซึ่งหนี้สินที่เพิ่มขึ้นมากกว่าสินทรัพย์ส่งผลให้ฐานะการลงทุนระหว่างประเทศของไทยมีฐานะเป็นหนี้สินสุทธิเพิ่มขึ้นจากปีก่อนค่อนข้างมาก และเป็นการเพิ่มขึ้นเป็นครั้งแรก หลังจากทีลดลงต่อเนื่องมา 3 ปี โดยในปีนี้ทุกภาคเศรษฐกิจยกเว้น ธพท. มีฐานะการลงทุนระหว่างประเทศเป็นหนี้สินสุทธิเพิ่มขึ้น

### 1. ภาพรวมฐานะการลงทุนระหว่างประเทศของไทย (Development in Thailand's IIP)

ในปี 2553 เศรษฐกิจโลกฟื้นตัวต่อเนื่องจากปีก่อนหน้า โดยเศรษฐกิจของประเทศตลาดเกิดใหม่ฟื้นตัวก่อนเศรษฐกิจประเทศกลุ่มอุตสาหกรรมหลัก เนื่องจากถูกระทบจากวิกฤตการเงินโลกน้อยกว่า ส่งผลให้มีเงินทุน



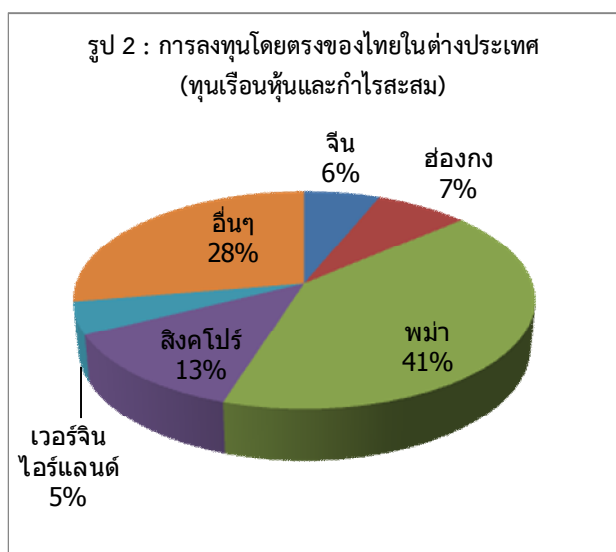
ไหลเข้ามาลงทุนในประเทศตลาดเกิดใหม่รวมทั้งไทยค่อนข้างมาก ซึ่งส่วนใหญ่เป็นการกลับเข้ามาของเงินลงทุนโดยตรงและเงินลงทุนในหลักทรัพย์เป็นสำคัญ หลังจากที่นักลงทุนต่างชาติถอนเงินลงทุนกลับในช่วงวิกฤตเศรษฐกิจโลก (ดังจะเห็นได้จากเงินลงทุนในหลักทรัพย์ที่ลดลงค่อนข้างมากในปี 2551 ขณะที่เงินลงทุนโดยตรงจากต่างประเทศในปีดังกล่าวอยู่ในระดับใกล้เคียงกับปีก่อนหน้า) และหลังจากที่วิกฤตเศรษฐกิจเริ่มคลี่คลายในปี 2552 เงินลงทุนจากต่างประเทศเริ่มกลับเข้ามา ทำให้เงินลงทุนในหลักทรัพย์และเงินลงทุนโดยตรงเพิ่มขึ้น และเพิ่มขึ้นต่อเนื่องในปี 2553

การกลับเข้ามาของเงินลงทุนจากต่างชาติซึ่งอยู่ทางด้านหนี้สินในบัญชีฐานะการลงทุนระหว่างประเทศส่งผลให้หนี้สินต่างประเทศของไทยในปี 2553 เพิ่มขึ้นเป็น 304.5 พันล้านดอลลาร์ สหรัฐ ในขณะที่สินทรัพย์ต่างประเทศเพิ่มขึ้นมาอยู่ที่ 268.2 พันล้านดอลลาร์ สหรัฐ สินทรัพย์ต่างประเทศที่เพิ่มขึ้นน้อยกว่าหนี้สิน

ต่างประเทศส่งผลให้ฐานะการลงทุนระหว่างประเทศของไทย ณ สิ้นปี 2553 มีฐานะเป็นหนี้สินสุทธิ 36.3 พันล้านดอลลาร์ สรอ. (หนี้สินมากกว่าทรัพย์สิน) เพิ่มขึ้นเป็นครั้งแรกหลังจากที่ลดลงต่อเนื่องในช่วงวิกฤตเศรษฐกิจการเงินโลก สำหรับฐานะการลงทุนระหว่างประเทศเทียบกับผลิตภัณฑ์มวลรวมในประเทศ (GDP) ด้านสินทรัพย์อยู่ที่ร้อยละ 83 ของ GDP ใกล้เคียงกับปีก่อนหน้า ส่วนด้านหนี้สินอยู่ที่ร้อยละ 94 ของ GDP เพิ่มขึ้นจากปีก่อนหน้าที่อยู่ที่ร้อยละ 84 ของ GDP

## 2. ฐานะการลงทุนระหว่างประเทศจำแนกตามประเภทเงินลงทุน

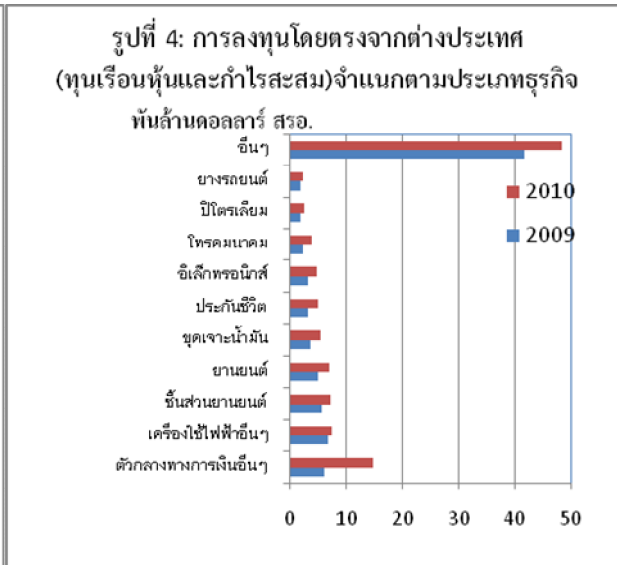
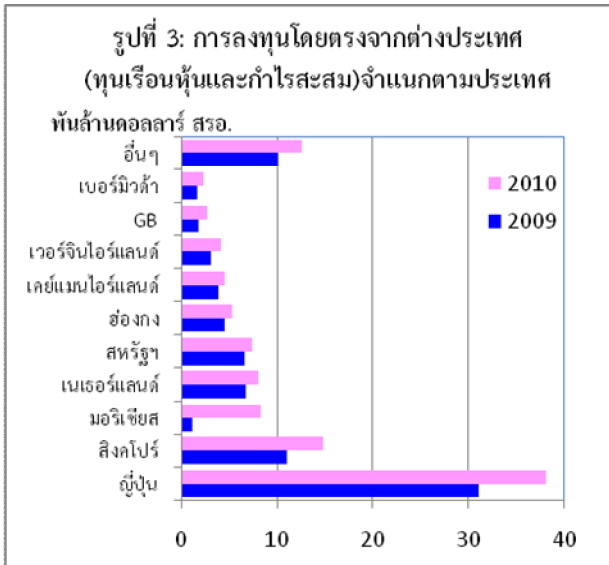
### 2.1 เงินลงทุนโดยตรง



### ด้านสินทรัพย์ การลงทุนโดยตรงใน

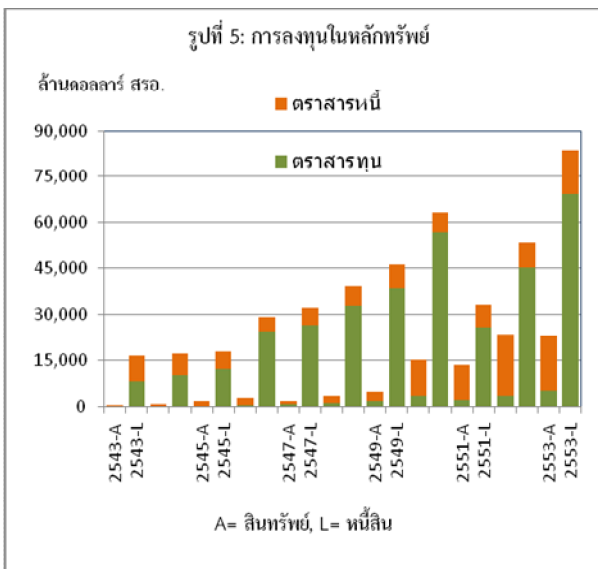
ต่างประเทศของไทยในปี 2553 มีมูลค่า 27.7 พันล้านดอลลาร์ สรอ. เพิ่มขึ้นจากปีก่อน 7.7 พันล้านดอลลาร์ สรอ. โดยเป็นผลจากการที่ธุรกิจไทยลงทุนเพิ่ม (ธุรกิจกรม) ในธุรกิจหรือสาขาที่ต่างประเทศที่เคยลงทุนไว้แล้ว ได้แก่ ธุรกิจผลิตอาหาร และสถาบันการเงินอื่นเป็นสำคัญ รวมทั้งมีการลงทุนใหม่ของธุรกิจ อสังหาริมทรัพย์ ธุรกิจขนส่ง และธุรกิจค้าส่ง นอกจากนี้ ยังเป็นผลของอัตราแลกเปลี่ยนทำให้มูลค่าเงินลงทุนในรูปเงินดอลลาร์ สรอ. เพิ่มขึ้น สำหรับประเทศที่ภาคธุรกิจไทยไปลงทุนมาก ได้แก่ พม่า สิงคโปร์ ฮองกง และจีน ตามลำดับ

ด้านหนี้สิน การลงทุนโดยตรงจากต่างประเทศเพิ่มขึ้นจากปี 2552 จำนวน 32.7 พันล้านดอลลาร์ สรอ. มาอยู่ที่ 141.8 พันล้านดอลลาร์ สรอ. โดยเป็นผลจากทั้งอัตราแลกเปลี่ยน ราคาสินทรัพย์ และธุรกิจกรมเงินลงทุนที่เพิ่มขึ้น โดยค่าเงินบาทที่แข็งค่าขึ้นเมื่อเทียบกับเงินดอลลาร์ สรอ. ส่งผลให้การตีราคาเงินลงทุนโดยตรงที่เป็นสกุลดอลลาร์ สรอ. เพิ่มขึ้น สำหรับราคาสินทรัพย์เพิ่มขึ้นตามราคาหลักทรัพย์ในตลาดหลักทรัพย์เป็นสำคัญ ส่วนธุรกิจกรมการลงทุนส่วนใหญ่เป็นการลงทุนเพิ่มในธุรกิจที่เคยลงทุนไว้แล้ว ได้แก่ Holding company ประกันชีวิต ธุรกิจผลิตยานยนต์ และธุรกิจสำรวจและขุดเจาะปิโตรเลียมเป็นสำคัญ ทั้งนี้ การลงทุนส่วนใหญ่ยังคงอยู่ในภาคการผลิต สถาบันการเงิน ทั้งธนาคารพาณิชย์และสถาบันการเงินอื่น และสำรวจและขุดเจาะน้ำมัน สำหรับประเทศที่เป็นผู้ลงทุนรายใหญ่ที่สุดยังคงเป็นญี่ปุ่น รองลงมาได้แก่ สิงคโปร์ เมอร์ซิเดส เนเธอร์แลนด์ ตามลำดับ



## 2.2 เงินลงทุนในหลักทรัพย์

ด้าน**สินทรัพย์** เงินลงทุนในหลักทรัพย์ของไทยในต่างประเทศมีมูลค่า 23.0 พันล้านดอลลาร์ สรอ. ลดลงจากปีก่อนเล็กน้อยตามการลงทุนในตราสารหนี้ เนื่องจากในปีนี้มีตราสารหนี้ต่างประเทศที่ครบกำหนดได้ถอนค่อนข้างมากโดยเฉพาะพันธบัตรรัฐบาลเกาหลีที่ไทยไปลงทุนไว้ ในขณะที่การลงทุนใหม่มีมูลค่าไม่มาก เพราะผลตอบแทนไม่จูงใจสำหรับประเทศที่นักลงทุนไทยไปลงทุน ได้แก่ เกาหลีใต้ อเมริกา และสหรัฐอเมริกาเป็นต้น



ด้าน**หนี้สิน** เงินลงทุนในหลักทรัพย์ของต่างชาติเพิ่มขึ้น 30.2 พันล้านดอลลาร์ สรอ. มาอยู่ที่ 83.7 พันล้านดอลลาร์ สรอ. โดยเป็นการเพิ่มขึ้นทั้งการลงทุนในตราสารทุนและตราสารหนี้ การกลับเข้ามาของนักลงทุนต่างชาติ ส่งผลให้ราคาหลักทรัพย์ในตลาดหลักทรัพย์เพิ่มขึ้น ประกอบกับค่าเงินบาทที่แข็งค่าขึ้น ทำให้มูลค่าเงินลงทุนในตราสารทุนเพิ่มขึ้น ส่วนการลงทุนในตราสารหนี้เพิ่มขึ้นโดยเฉพาะตราสารหนี้ระยะสั้นของภาครัฐบาลและ ธปท. ตามแนวโน้มอัตราดอกเบี้ยที่เพิ่มขึ้น

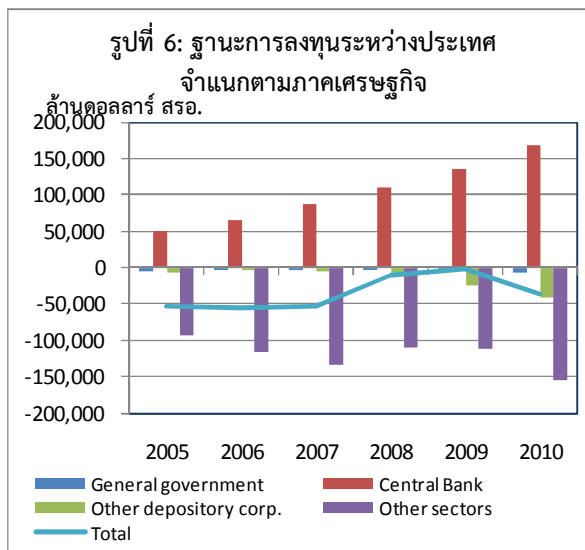
### 2.3 เงินลงทุนอื่น

สำหรับเงินกู้จากต่างประเทศ (ด้านหนี้สิน) ในปี 2553 เพิ่มขึ้นจากปีก่อน 10.8 พันล้านดอลลาร์ สรอ. มาอยู่ที่ 46.0 พันล้านดอลลาร์ สรอ. โดยส่วนใหญ่เป็นการเพิ่มขึ้นของเงินกู้ระยะสั้นของธนาคารพาณิชย์ เพื่อใช้ในการชำระภาระเงินตราต่างประเทศที่กำกับลูกค้า ปลอ่ยกู้ให้กับลูกค้า และปรับสภาพคล่องส่วนเงินกู้ของธุรกิจเอกชนที่ไม่ใช่ธนาคารเพิ่มขึ้น 1.8 พันล้านดอลลาร์ สรอ. จากการกู้ยืมของธุรกิจขนส่ง สถาบันการเงินอื่นที่ไม่ใช่ธนาคาร อุตสาหกรรมเคมีภัณฑ์ และธุรกิจผลิตไฟฟ้าเป็นสำคัญ

ส่วนสินเชื่อการค้า เพิ่มขึ้นทั้งด้านสินทรัพย์และหนี้สินตามการเพิ่มขึ้นของการค้าระหว่างประเทศของไทย โดยมียอดคงค้างอยู่ที่ระดับ 26.5 และ 24.0 พันล้านดอลลาร์ สรอ. ทั้งนี้ สินเชื่อการค้าสุทธิยังคงเป็นสินทรัพย์สุทธิต่อเนื่องจากปีก่อนหน้า

### 3. ฐานะการลงทุนระหว่างประเทศจำแนกตามภาคเศรษฐกิจ

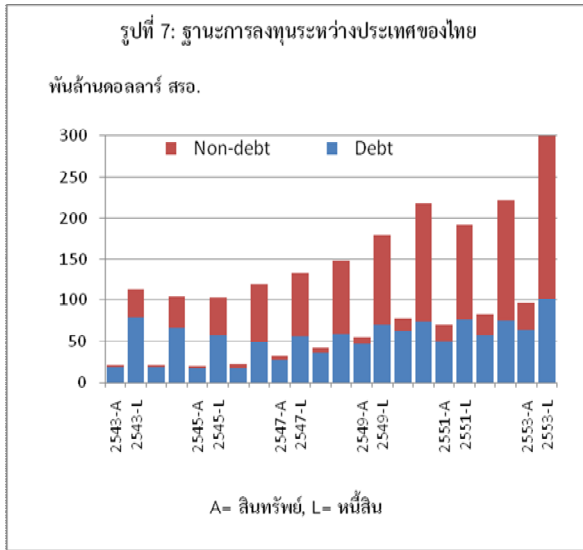
ในปี 2553 ทุกภาคเศรษฐกิจ ยกเว้น ธพท. มีฐานะการลงทุนระหว่างประเทศเป็นหนี้สินสุทธิเพิ่มขึ้น โดยเฉพาะธุรกิจอื่น ๆ มีฐานะการลงทุนระหว่างประเทศสุทธิเป็นหนี้สินสุทธิเพิ่มขึ้นมาก จากเงินลงทุนโดยตรงจาก



ต่างประเทศและเงินลงทุนในหลักทรัพย์ของต่างชาติที่เพิ่มขึ้น ในขณะที่สินทรัพย์เพิ่มขึ้นเพียงเล็กน้อยจากเงินลงทุนโดยตรงของไทยในต่างประเทศและสินเชื่อการค้า สำหรับสถาบันรับฝากเงิน มีฐานะเป็นหนี้สินสุทธิเพิ่มขึ้นโดยส่วนใหญ่เกิดจากการกู้ยืมระยะสั้นจากต่างประเทศ รองลงมา ได้แก่ เงินลงทุนในหลักทรัพย์จากต่างประเทศ และเงินลงทุนโดยตรงที่เพิ่มขึ้น ส่วนภาครัฐบาล ฐานะการลงทุนระหว่างประเทศที่เพิ่มขึ้นส่วนใหญ่เป็นเงินลงทุนในตราสารหนี้ สำหรับ ธพท. มีฐานะการลงทุนระหว่างประเทศเป็นสินทรัพย์สุทธิเพิ่มขึ้นตามเงินสำรองระหว่างประเทศที่เพิ่มขึ้น

### 4. ฐานะการลงทุนระหว่างประเทศจำแนกตามประเภทสินทรัพย์และหนี้สิน (Debt/Non-debt)

แม้ว่าสินทรัพย์ต่างประเทศ (ไม่รวมเงินสำรองระหว่างประเทศ) จะมีสัดส่วน Non-debt ในสินทรัพย์ยังต่ำกว่าหนี้สินค่อนข้างมาก โดยมีสัดส่วนเพียงร้อยละ 34 ในขณะที่หนี้สินมีสัดส่วน Non-debt อยู่ที่ร้อยละ 67 แต่สัดส่วนสินทรัพย์ที่เป็น Non-debt มีแนวโน้มเพิ่มขึ้นเร็วกว่าหนี้สินที่เป็น Non-debt ตามการเพิ่มขึ้นของเงินลงทุนโดยตรงในส่วนที่เป็นทุนเรือนหุ้น ซึ่งถือเป็นแนวโน้มที่ดีต่อเสถียรภาพด้านต่างประเทศของไทย เนื่องจากโดยปกติการลงทุนที่อยู่ในรูป Non-debt จะมีผลตอบแทนคาดการณ์จากการลงทุนสูงกว่าการลงทุนที่อยู่ในรูป Debt item ดังนั้น โอกาสที่ผลตอบแทนจากการลงทุนที่ไทยจะได้รับจะเพิ่มขึ้นมากกว่ารายจ่ายสำหรับเงินลงทุน

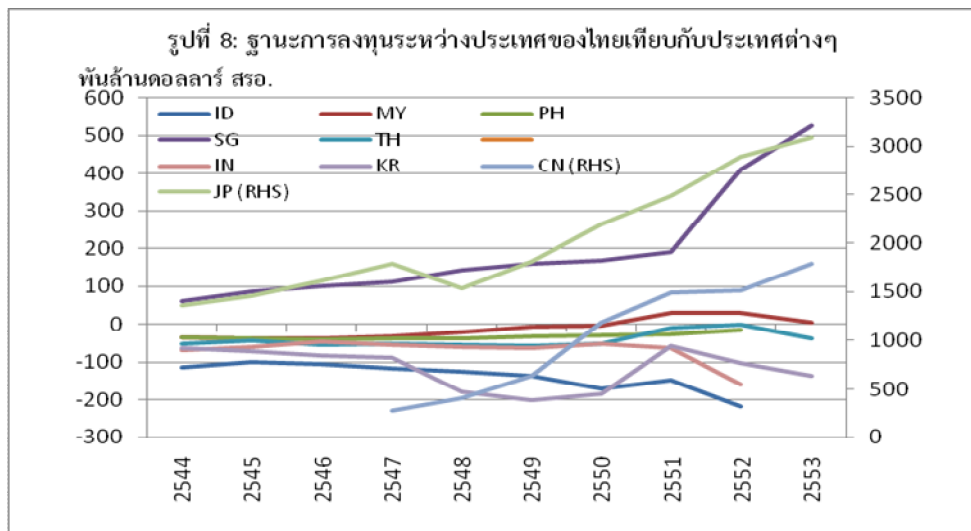


ของต่างชาติ ซึ่งจะส่งผลดีต่อดุลบริการในดุลการชำระเงิน อย่างไรก็ตาม การลงทุนที่เป็น Non-debt item มีความเสี่ยงสูงกว่า Debt item จึงมีโอกาสที่จะขาดทุนจากการลงทุนมากกว่าในอดีต

เมื่อพิจารณาสินทรัพย์และหนี้สินที่อยู่ในรูปของ Debt Item หากจำแนกตามอายุของหนี้จะพบว่า ในด้านสินทรัพย์จะมี Debt item ระยะสั้นอยู่ร้อยละ 66 เพิ่มขึ้นร้อยละ 4.9 จากปีก่อน เนื่องจากการเพิ่มขึ้นของเงินกู้โดยตรงและสินเชื่อการค้าระยะสั้น ในขณะที่ในด้านหนี้สิน Debt item (External debt) ระยะสั้นมีสัดส่วนร้อยละ 48 เพิ่มขึ้นจากปีก่อนหน้าตามเงินกู้ระยะสั้นที่เพิ่มขึ้น

### 5. ฐานะการลงทุนระหว่างประเทศของไทยเทียบกับประเทศต่าง ๆ

จากทิศทางเงินทุนที่ไหลเข้าสู่ประเทศตลาดเกิดใหม่ทำให้ฐานะการลงทุนระหว่างประเทศของไทยและมาเลเซียมีทิศทางเดียวกัน กล่าวคือ ไทยมีฐานะสุทธิเป็นหนี้มากขึ้นในขณะที่มาเลเซียมีฐานะสุทธิเป็นสินทรัพย์ลดลง ทั้งนี้เนื่องจากการลงทุนในหลักทรัพย์ของต่างชาติเพิ่มขึ้น ในขณะที่ฐานะการลงทุนระหว่างประเทศของสิงคโปร์และญี่ปุ่นมีฐานะเป็นสินทรัพย์สุทธิเพิ่มขึ้นจากเงินลงทุนในหลักทรัพย์ต่างประเทศที่เพิ่มขึ้นเป็นสำคัญ ในขณะที่ฐานะการลงทุนระหว่างประเทศสุทธิของจีนใกล้เคียงกับปีก่อนหน้า



ตารางแนบ 1 : บัญชีฐานะการลงทุนระหว่างประเทศของไทย จำแนกตามประเภทเงินทุน  
Table 1 : Thailand's International Investment Position Classified by Type of Capital

(หน่วย: ล้านดอลลาร์ สหรัฐ.)  
(Millions of US Dollars)

(ณ สิ้นงวด)	2548	2549	2550	2551	2552	2553 <sup>P</sup>	(End of period)
	2005	2006	2007	2008	2009	2010 <sup>P</sup>	
<b>1 สินทรัพย์</b>	<b>93,611</b>	<b>123,117</b>	<b>165,186</b>	<b>181,844</b>	<b>220,725</b>	<b>268,195</b>	<b>Assets</b>
2 เงินลงทุนโดยตรงในต่างประเทศ	6,488	8,585	11,573	15,478	20,001	27,745	Direct investment abroad
3 เงินลงทุนในตราสารทุน	4,450	6,330	10,430	13,387	17,176	23,200	Equity and investment fund shares
4 รัฐบาล	22	23	24	24	24	24	General government
5 สถาบันการเงินที่ประกอบธุรกิจรับฝากเงิน	421	622	679	680	1,311	1,190	Other depository corporations
6 ภาคอื่น ๆ	4,007	5,685	9,727	12,683	15,841	21,986	Other sectors
7 เงินลงทุนอื่น ๆ	2,038	2,255	1,143	2,091	2,825	4,545	Debt instruments
8 ภาคอื่น ๆ	2,038	2,255	1,143	2,091	2,825	4,545	Other sectors
9 เงินลงทุนในหลักทรัพย์	3,478	4,782	15,187	13,421	23,380	22,978	Portfolio investment
10 ตราสารทุน	1,017	1,775	3,300	2,184	3,299	5,036	Equity and investment fund shares
11 รัฐบาล	0	104	102	105	96	1	General government
12 สถาบันการเงินที่ประกอบธุรกิจรับฝากเงิน	193	214	132	190	252	483	Other depository corporations
13 ภาคอื่น ๆ	824	1,457	3,066	1,889	2,951	4,552	Other sectors
14 ตราสารหนี้	2,461	3,007	11,887	11,237	20,081	17,942	Debt securities
15 รัฐบาล	0	97	116	541	798	822	General government
16 สถาบันการเงินที่ประกอบธุรกิจรับฝากเงิน	1,366	2,028	1,912	1,531	1,412	1,837	Other depository corporations
17 ภาคอื่น ๆ	1,095	882	9,859	9,165	17,871	15,283	Other sectors
18 ตราสารอนุพันธ์ทางการเงิน	470	711	1,571	4,595	3,357	4,058	Financial derivatives
19 เงินลงทุนอื่น ๆ	31,109	42,054	49,400	37,342	35,569	41,285	Other investment
20 สินเชื่อการค้า	16,255	18,368	23,226	21,308	20,906	26,533	Trade credits
21 เงินกู้	2,179	2,213	2,529	3,095	3,594	4,218	Loans
22 รัฐบาล	28	55	89	105	121	152	General government
23 ธนาคารแห่งประเทศไทย	0	0	0	0	0	0	Central Bank
24 สถาบันการเงินที่ประกอบธุรกิจรับฝากเงิน	1,804	1,762	1,813	2,148	2,328	2,613	Other depository corporations
25 ภาคอื่น ๆ	347	396	627	842	1,145	1,453	Other sectors
26 เงินสดและเงินฝาก	11,693	20,012	21,716	11,051	9,109	8,071	Currency and deposits
27 รัฐบาล	0	0	24	50	53	48	General government
28 สถาบันการเงินที่ประกอบธุรกิจรับฝากเงิน	11,184	19,435	20,794	10,272	6,371	6,813	Other depository corporations
29 ภาคอื่น ๆ	509	577	898	729	2,685	1,210	Other sectors
30 สินทรัพย์อื่น ๆ	982	1,461	1,929	1,888	1,960	2,463	Other assets
31 รัฐบาล	0	0	168	162	355	485	General government
32 สถาบันการเงินที่ประกอบธุรกิจรับฝากเงิน	607	1,023	1,433	1,165	1,174	1,489	Other depository corporations
33 ภาคอื่น ๆ	375	438	328	561	431	489	Other sectors
34 เงินสำรองระหว่างประเทศ	52,066	66,985	87,455	111,008	138,418	172,129	Reserve assets
35 ทองคำ	1,374	1,693	2,234	2,347	2,935	4,599	Monetary gold
36 สิทธิพิเศษถอนเงิน	2	1	0	131	1,523	1,497	Special drawing rights
37 สินทรัพย์สงวนของทุนการการเงินระหว่างประเทศ	188	144	111	213	361	377	Reserve position in the IMF
38 สินทรัพย์ต่างประเทศ	50,149	64,761	84,696	107,916	133,143	165,156	Foreign exchange
39 สิทธิเรียกร้องอื่น ๆ	353	386	414	401	456	500	Other claims
<b>40 หนี้สิน</b>	<b>147,493</b>	<b>179,283</b>	<b>218,376</b>	<b>191,907</b>	<b>222,601</b>	<b>304,510</b>	<b>Liabilities</b>
41 เงินลงทุนโดยตรงในไทย	62,832	80,542	96,561	96,644	109,028	141,763	Direct investment in Thailand
42 เงินลงทุนในตราสารทุน	54,614	70,239	85,871	85,872	98,781	131,315	Equity and investment fund shares
43 สถาบันการเงินที่ประกอบธุรกิจรับฝากเงิน	7,590	7,484	9,862	10,137	11,399	15,585	Other depository corporations
44 ภาคอื่น ๆ	47,024	62,755	76,009	75,735	87,382	115,730	Other sectors
45 เงินลงทุนอื่น ๆ	8,218	10,303	10,690	10,772	10,247	10,448	Debt instruments
46 สถาบันการเงินที่ประกอบธุรกิจรับฝากเงิน	0	0	0	0	0	0	Other depository corporations
47 ภาคอื่น ๆ	8,218	10,303	10,690	10,772	10,247	10,448	Other sectors
48 เงินลงทุนในหลักทรัพย์	39,332	46,163	63,160	33,073	53,442	83,678	Portfolio investment
49 ตราสารทุน	32,983	38,504	56,937	25,838	45,323	69,405	Equity securities
50 สถาบันการเงินที่ประกอบธุรกิจรับฝากเงิน	10,134	11,994	15,427	6,900	14,837	20,776	Other depository corporations
51 ภาคอื่น ๆ	22,849	26,510	41,510	18,938	30,486	48,629	Other sectors
52 ตราสารหนี้	6,349	7,659	6,223	7,235	8,119	14,273	Debt securities
53 รัฐบาล	1,739	1,792	697	1,710	2,827	6,693	General government
54 ธนาคารแห่งประเทศไทย	453	965	394	412	526	3,382	Central Bank
55 สถาบันการเงินที่ประกอบธุรกิจรับฝากเงิน	402	501	453	448	301	392	Other depository corporations
56 ภาคอื่น ๆ	3,755	4,401	4,679	4,665	4,465	3,806	Other sectors
57 ตราสารอนุพันธ์ทางการเงิน	601	567	1,153	4,095	3,191	3,229	Financial derivatives
58 เงินลงทุนอื่น ๆ	44,728	52,011	57,502	58,095	56,940	75,840	Other investment
59 สินเชื่อการค้า	15,019	18,107	22,581	21,220	17,352	24,017	Trade credits
60 เงินกู้	28,276	31,763	32,249	34,165	35,190	45,963	Loans
61 รัฐบาล	2,779	2,348	1,574	1,162	1,056	1,090	General government
62 ธนาคารแห่งประเทศไทย	0	0	0	0	0	0	Central Bank
63 สถาบันการเงินที่ประกอบธุรกิจรับฝากเงิน	5,038	5,029	4,187	4,991	7,934	16,395	Other depository corporations
64 ภาคอื่น ๆ	20,459	24,386	26,488	28,012	26,200	28,478	Other sectors
65 เงินสดและเงินฝาก	876	1,133	1,231	1,327	1,539	2,295	Currency and deposits
66 สถาบันการเงินที่ประกอบธุรกิจรับฝากเงิน	876	1,133	1,231	1,327	1,539	2,295	Other depository corporations
67 ภาคอื่น ๆ	0	0	0	0	0	0	Other sectors
68 หนี้สินอื่น ๆ	557	1,008	1,441	1,383	2,859	3,565	Other liabilities
69 รัฐบาล	0	0	0	0	0	0	General government
70 ธนาคารแห่งประเทศไทย	122	128	134	131	1,522	1,497	Central Bank
71 สถาบันการเงินที่ประกอบธุรกิจรับฝากเงิน	435	675	1,060	1,016	981	1,721	Other depository corporations
72 ภาคอื่น ๆ	0	205	247	236	356	347	Other sectors
<b>73 ฐานะการลงทุนระหว่างประเทศสุทธิ</b>	<b>-53,882</b>	<b>-56,166</b>	<b>-53,190</b>	<b>-10,063</b>	<b>-1,876</b>	<b>-36,315</b>	<b>Net International Investment Position</b>

<sup>P</sup> = ข้อมูลเบื้องต้น

<sup>P</sup> = Preliminary

ที่มา: ทีมสถิติฐานะการลงทุนระหว่างประเทศ ฝ่ายสถิติและข้อมูลเศรษฐกิจ ธนาคารแห่งประเทศไทย

Source: International Investment Position Statistics Team Statistics and Information Systems Department Bank of Thailand

ตารางแนบ 2: บัญชีฐานะการลงทุนระหว่างประเทศของไทย จำแนกตามภาคธุรกิจ  
 Table 2: Thailand's International Investment Position Classified by Business Sector

(หน่วย : ล้านดอลลาร์ สหรัฐ.)  
 (Millions of US Dollars)

(ณ สิ้นงวด) (End of period)	ฐานะการลงทุนสุทธิ Net International Investment Position				
	รัฐบาล General government	ธนาคารแห่งประเทศไทย Central Bank	สถาบันการเงินที่ประกอบธุรกิจรับฝากเงิน Other depository corporations	ภาคอื่น ๆ Other sectors	รวม Total
2548/2005	-4,468	51,491	-9,029	-91,876	-53,882
2549/2006	-3,861	65,892	-1,588	-116,609	-56,166
2550/2007	-1,748	86,927	-4,869	-133,500	-53,190
2551/2008	-1,885	110,465	-8,328	-110,315	-10,063
2552/2009	-2,436	136,370	-23,921	-111,889	-1,876
2553/2010 <sup>P</sup>	-6,251	167,250	-41,875	-155,439	-36,315

(หน่วย : ล้านดอลลาร์ สหรัฐ.)  
 (Millions of US Dollars)

(ณ สิ้นงวด) (End of period)	สินทรัพย์ต่างประเทศ Foreign Assets				
	รัฐบาล General government	ธนาคารแห่งประเทศไทย Central Bank	สถาบันการเงินที่ประกอบธุรกิจรับฝากเงิน Other depository corporations	ภาคอื่น ๆ Other sectors	รวม Total
2548/2005	50	52,066	16,045	25,450	93,611
2549/2006	279	66,985	25,795	30,058	123,117
2550/2007	523	87,455	28,334	48,874	165,186
2551/2008	987	111,008	20,581	49,268	181,844
2552/2009	1,447	138,418	16,205	64,655	220,725
2553/2010 <sup>P</sup>	1,532	172,129	18,483	76,051	268,195

(หน่วย : ล้านดอลลาร์ สหรัฐ.)  
 (Millions of US Dollars)

(ณ สิ้นงวด) (End of period)	หนี้สินต่างประเทศ Foreign Liabilities				
	รัฐบาล General government	ธนาคารแห่งประเทศไทย Central Bank	สถาบันการเงินที่ประกอบธุรกิจรับฝากเงิน Other depository corporations	ภาคอื่น ๆ Other sectors	รวม Total
2548/2005	4,518	575	25,074	117,326	147,493
2549/2006	4,140	1,093	27,383	146,667	179,283
2550/2007	2,271	528	33,203	182,374	218,376
2551/2008	2,872	543	28,909	159,583	191,907
2552/2009	3,883	2,048	40,126	176,544	222,601
2553/2010 <sup>P</sup>	7,783	4,879	60,358	231,490	304,510

<sup>P</sup> = ข้อมูลเบื้องต้น

<sup>P</sup> = Preliminary

ที่มา: ทีมสถิติฐานะการลงทุนระหว่างประเทศ ฝ่ายสถิติและข้อมูลสนเทศ ธนาคารแห่งประเทศไทย

Source: International Investment Position Statistics Team Statistics and Information Systems Department Bank of Thailand