



ฉบับที่ 50/2554

### เรื่อง ผลการดำเนินงานของระบบธนาคารพาณิชย์ในไตรมาส 3 ปี 2554

นางสาวนภาพร มหารักษ์กะ ผู้อำนวยการอาวุโส ฝ่ายกลยุทธ์สถาบันการเงิน สายนโยบายสถาบันการเงิน เปิดเผยว่า ระบบธนาคารพาณิชย์ในไตรมาส 3 ปี 2554 มีเสถียรภาพ สินเชื่อขยายตัวต่อเนื่อง สภาพคล่องดี ตัวชี้วัดสินเชื่อที่ไม่ก่อให้เกิดรายได้ลดลง มีกำไรสุทธิอย่างต่อเนื่อง ฐานะเงินกองทุนอยู่ในระดับสูง ดังรายละเอียด ต่อไปนี้

ภาวะเศรษฐกิจไทยที่ยังขยายตัวอย่างต่อเนื่องในไตรมาส 3 ส่งผลให้สินเชื่อของระบบธนาคารพาณิชย์ ณ สิ้นไตรมาส 3 ปี 2554 ขยายตัวร้อยละ 17.3 จากระยะเดียวกันปีก่อน เพิ่มขึ้นจากที่ขยายตัวร้อยละ 15.1 ในไตรมาสก่อน ทั้งนี้ สินเชื่อธุรกิจ (สัดส่วนร้อยละ 70.9 ของสินเชื่อรวม) ขยายตัวร้อยละ 17.3 เพิ่มขึ้นทั้งสินเชื่อที่ให้แก่งานขนาดใหญ่และธุรกิจ SME ที่ร้อยละ 18.2 และร้อยละ 16.5 ตามลำดับ สินเชื่อที่เพิ่มขึ้นส่วนใหญ่ อยู่ในภาคการพาณิชย์ สาธารณูปโภค ธุรกิจก่อสร้างและก่อสร้าง และอุตสาหกรรมการผลิต สำหรับสินเชื่ออุปโภคบริโภค (สัดส่วนร้อยละ 29.1 ของสินเชื่อรวม) ขยายตัวร้อยละ 17.4 จากระยะเดียวกันปีก่อน ส่วนใหญ่เป็นผลมาจากสินเชื่อที่อยู่อาศัยและสินเชื่อส่วนบุคคล

เงินฝากรวมตัวแลกเงิน (B/E) ขยายตัวชะลอลงเล็กน้อย โดย ณ สิ้นไตรมาส 3 ปี 2554 ขยายตัวร้อยละ 13.6 จากระยะเดียวกันปีก่อน เทียบกับที่ขยายตัวร้อยละ 14.1 ในไตรมาสก่อน ทั้งนี้ การเพิ่มขึ้นของเงินฝากและ B/E ที่น้อยกว่าสินเชื่อ ส่งผลให้สภาพคล่องของระบบธนาคารพาณิชย์ดี ตัวชี้วัด โดยสัดส่วนสินเชื่อต่อเงินฝากรวม B/E เพิ่มขึ้นเป็นร้อยละ 89.7

จากการบริหารความเสี่ยงและการดูแลคุณภาพสินทรัพย์อย่างต่อเนื่อง สินเชื่อที่ไม่ก่อให้เกิดรายได้ (NPL) จึงลดลงจากไตรมาส 2 ปี 2554 อีก 16.2 พันล้านบาท เหลือ 268.5 พันล้านบาท ส่งผลให้สัดส่วน Gross NPL และ Net NPL ต่อสินเชื่อรวมลดลงเหลือร้อยละ 2.8 และร้อยละ 1.4 ตามลำดับ ทั้งนี้ สินเชื่อธุรกิจมีสัดส่วน NPL ลดลงเหลือร้อยละ 3.1 และสินเชื่อ SME มีสัดส่วน NPL ลดลงเหลือร้อยละ 4.2 จากการลดลงในเกือบทุกภาคธุรกิจ ขณะที่สินเชื่ออุปโภคบริโภคมีสัดส่วน NPL ลดลงเช่นกันเหลือร้อยละ 2.0 สำหรับสินเชื่อจัดชั้นกล่าวถึงเป็นพิเศษ (Delinquent Loan) มีสัดส่วนต่อสินเชื่อรวมทรงตัวที่ร้อยละ 2.1

ในไตรมาส 3 ปี 2554 ระบบธนาคารพาณิชย์มีกำไรสุทธิ 37.4 พันล้านบาท ลดลงจากไตรมาสก่อน 7.8 พันล้านบาท ส่วนใหญ่เป็นผลจากรายได้เงินปันผลที่ลดลงและการกันสำรองที่เพิ่มขึ้น เพื่อสร้างความแข็งแกร่ง ในขณะที่มีกำไรสุทธิพร้อมรับกับความท้าทายในอนาคต ส่งผลให้อัตรากำไรต่อสินทรัพย์เฉลี่ย (Return on Asset : ROA) ลดลงจากร้อยละ 1.5 ในไตรมาสก่อน เหลือร้อยละ 1.2 อย่างไรก็ตาม รายได้ดอกเบี้ยรับสุทธิยังคงเพิ่มขึ้นตามปริมาณสินเชื่อที่เพิ่มขึ้น อัตรากำไรสุทธิต่อสินทรัพย์เฉลี่ย (Net Interest Margin : NIM) อยู่ที่ระดับร้อยละ 2.6

ผลกำไรที่มีอย่างต่อเนื่องส่งผลให้ระบบธนาคารพาณิชย์มีเงินกองทุนเพิ่มขึ้น โดย ณ สิ้นไตรมาส 3 ปี 2554 อัตราส่วนเงินกองทุนต่อสินทรัพย์เสี่ยง (BIS ratio) และอัตราส่วนเงินกองทุนชั้นที่ 1 ต่อสินทรัพย์เสี่ยง (Tier-1 ratio) เพิ่มขึ้นเป็นร้อยละ 15.7 และร้อยละ 12.4 ตามลำดับ

โดยสรุปแล้ว ระบบธนาคารพาณิชย์มีเสถียรภาพ อย่างไรก็ดี ธนาคารพาณิชย์ควรให้ความสำคัญกับการบริหารความเสี่ยงและคุณภาพสินเชื่อ ที่อาจได้รับผลกระทบจากภาวะแวดล้อมทางเศรษฐกิจในต่างประเทศ ที่ยังคงมีความเปราะบางและจากอุทกภัยครั้งรุนแรงภายในประเทศ

ธนาคารแห่งประเทศไทย

15 พฤศจิกายน 2554



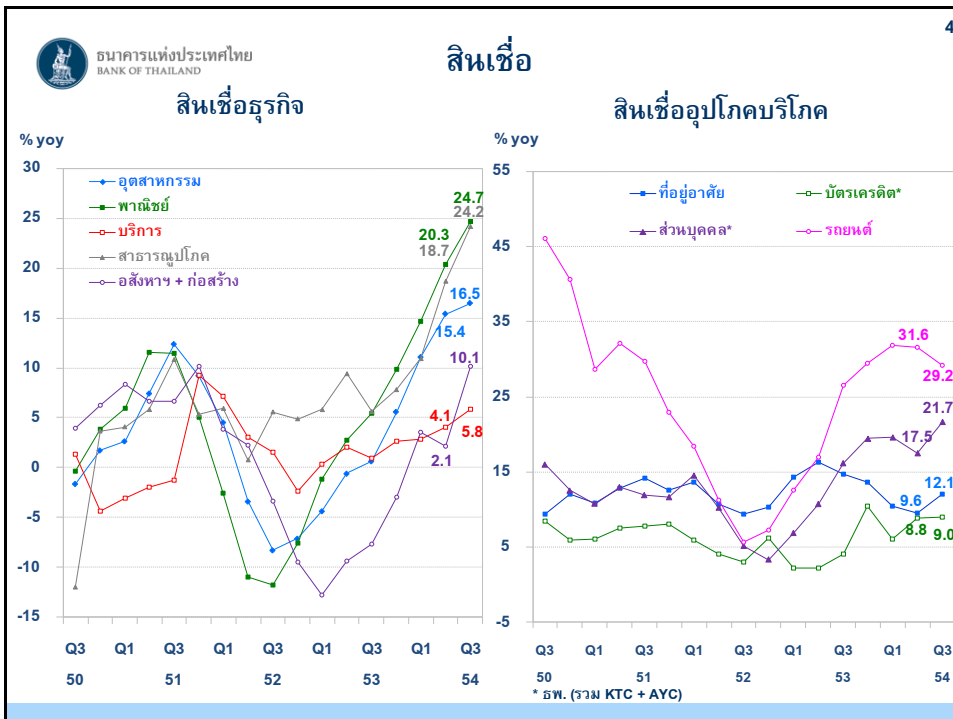
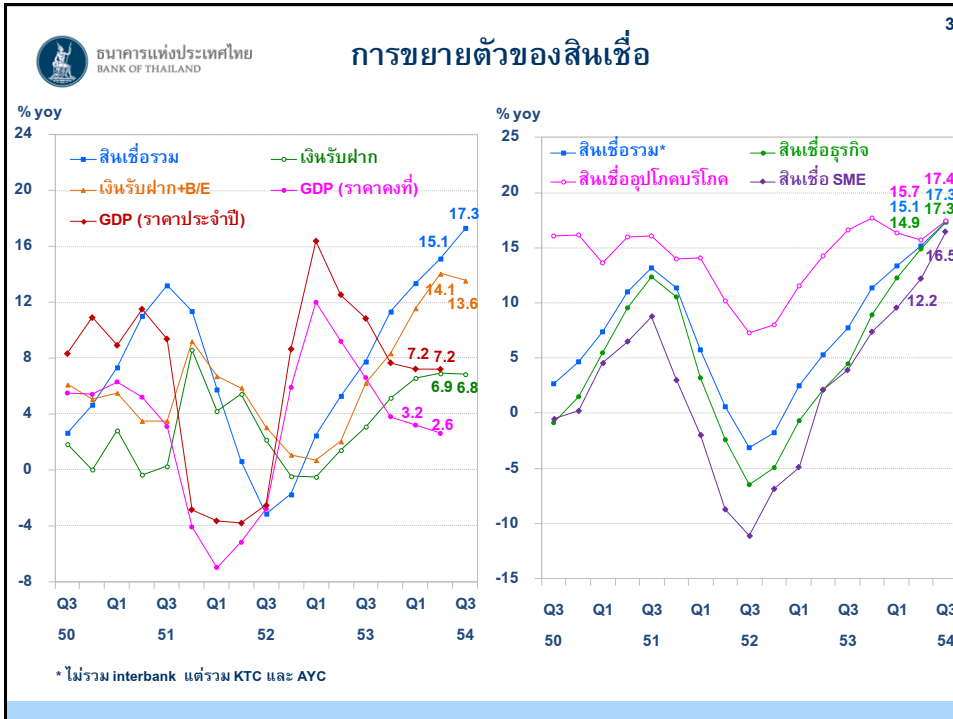
## ผลการดำเนินงานของระบบธนาคารพาณิชย์ ในไตรมาส 3 ปี 2554

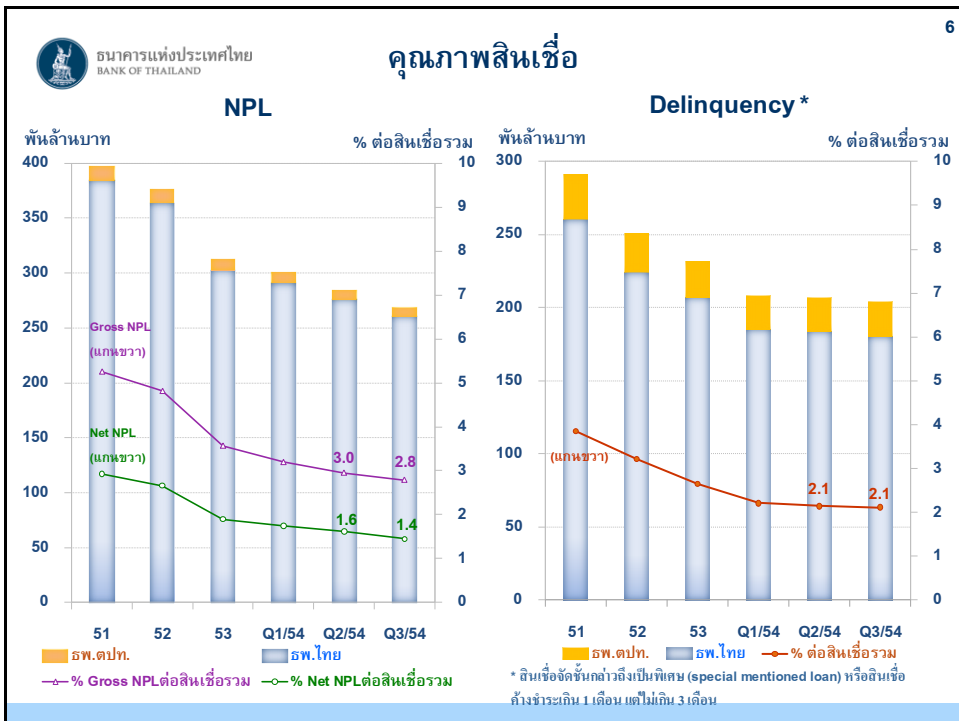
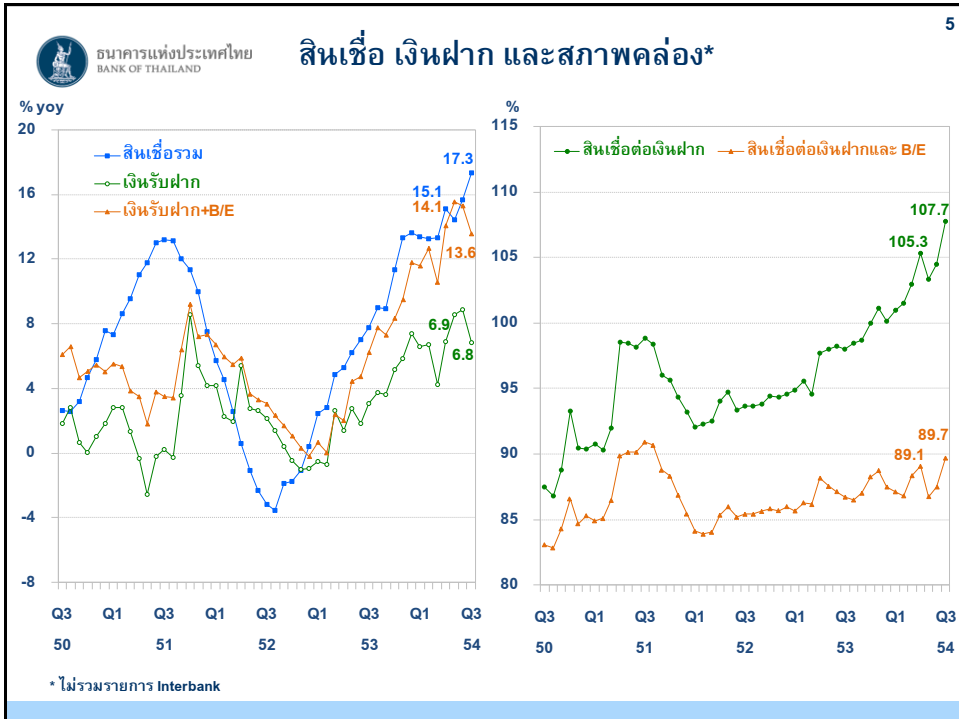


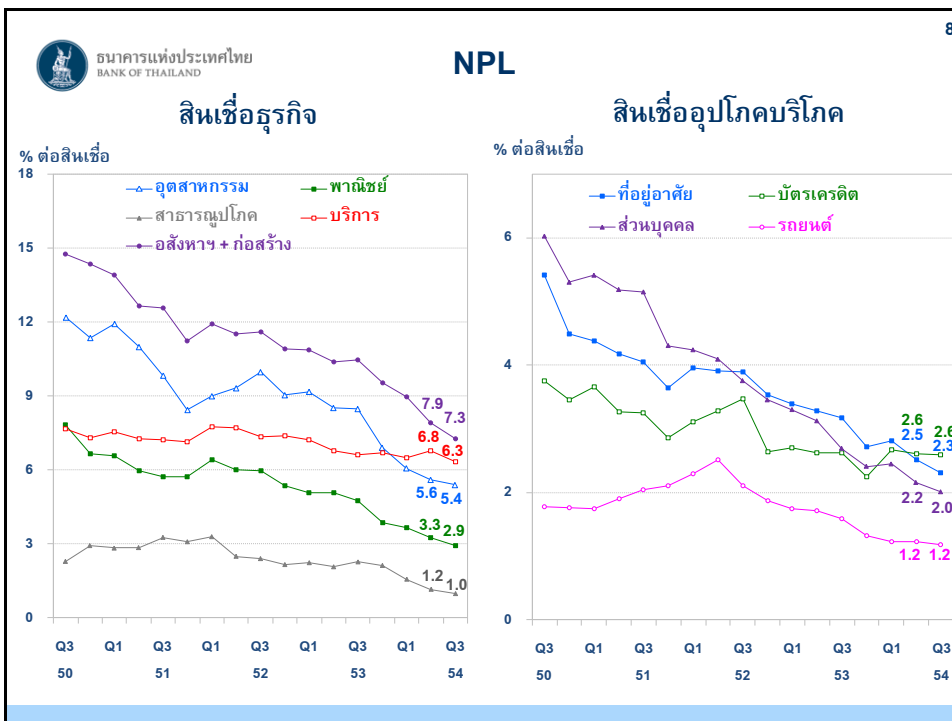
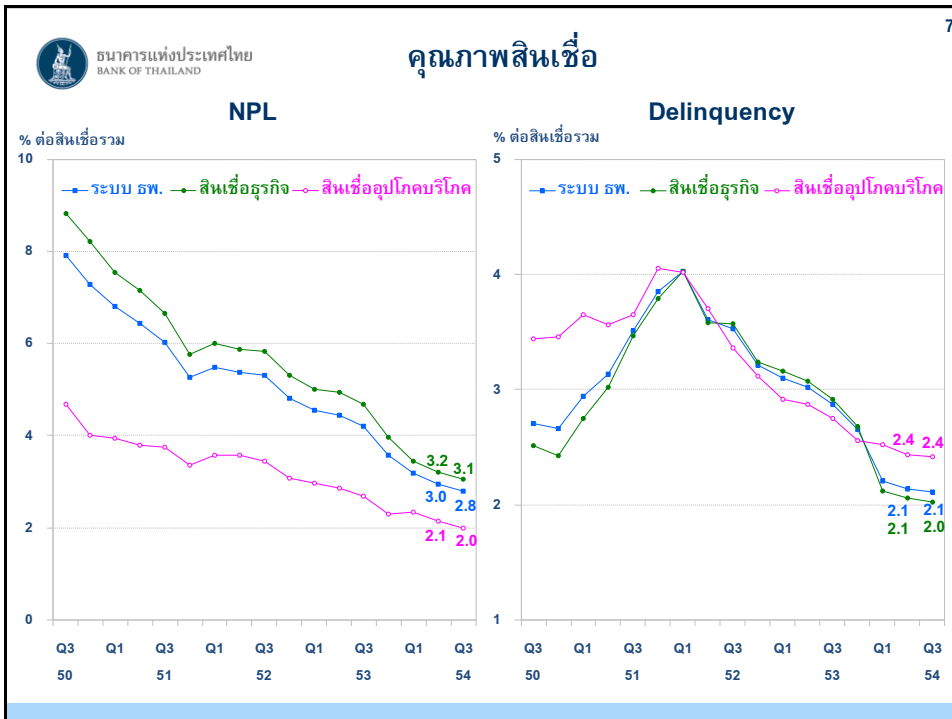
### ฐานะและผลการดำเนินงานของระบบธนาคารพาณิชย์

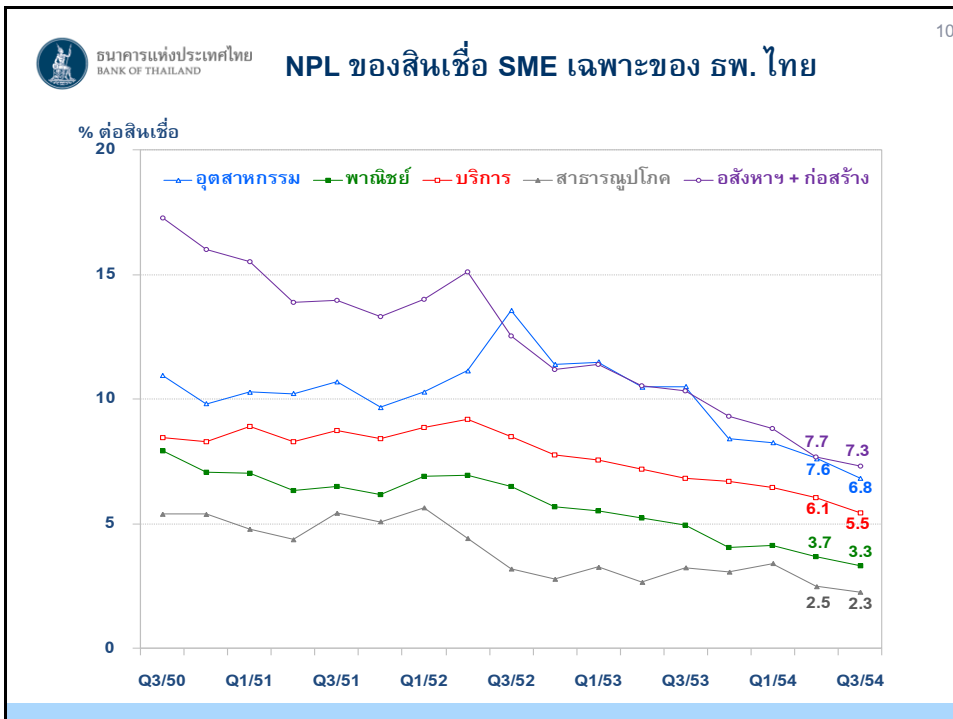
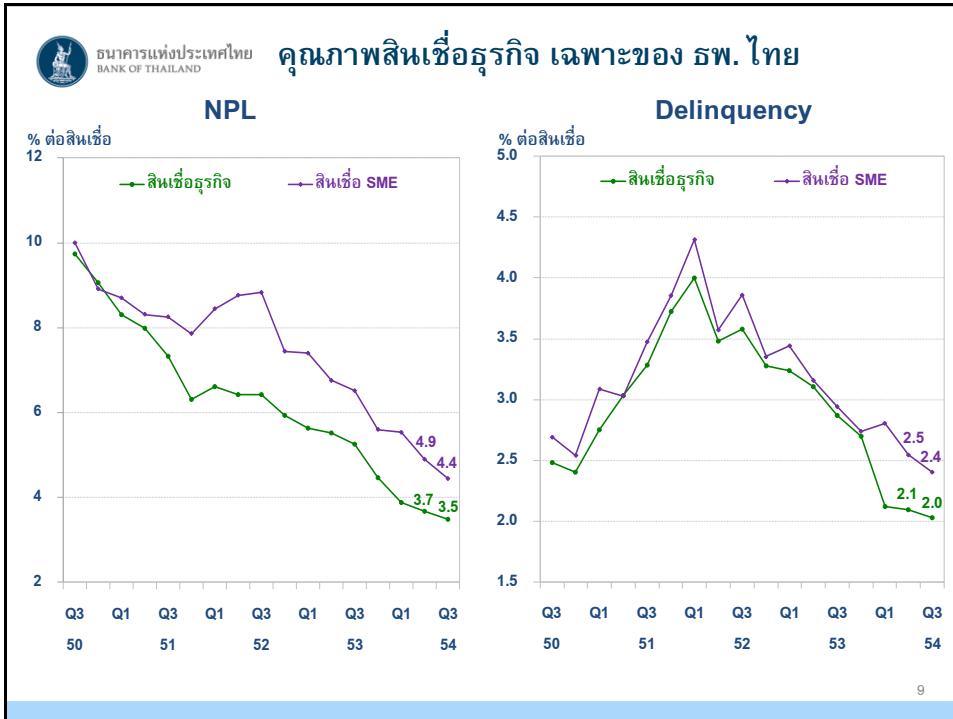
ในไตรมาส 3 ปี 2554 ระบบธนาคารพาณิชย์มีเสถียรภาพ

- สินเชื่อรวมขยายตัว 17.3% yoy ตามเศรษฐกิจที่ปรับตัวดีขึ้น
  - สินเชื่อธุรกิจขยายตัว 17.3% yoy (สินเชื่อ SME ขยายตัว 16.5% yoy)
  - สินเชื่ออุปโภคบริโภคขยายตัว 17.4% yoy
- เงินฝากรวม B/E ขยายตัว 13.6% yoy ชะลอลงเล็กน้อย
- สภาพคล่องตึงตัวขึ้น
  - L / (D + B/E) ratio เพิ่มขึ้นเป็น 89.7%
- Gross NPL ลดลงเหลือ 268.5 พันล้านบาท จากการบริหารความเสี่ยงอย่างต่อเนื่อง
  - Gross NPL Ratio และ Net NPL Ratio ลดลงเหลือ 2.8% และ 1.4% ตามลำดับ
- กำไรสุทธิลดลงจากรายได้เงินปันผลที่ลดลงและการกันสำรองที่เพิ่มขึ้น
  - NIM เพิ่มขึ้นเป็น 2.6% ขณะที่ ROA ลดลงเหลือ 1.2%
- เงินกองทุนเพิ่มขึ้นจากกำไรที่มีอย่างต่อเนื่อง
  - BIS ratio และ Tier 1 ratio เพิ่มขึ้นเป็น 15.7% และ 12.4% ตามลำดับ







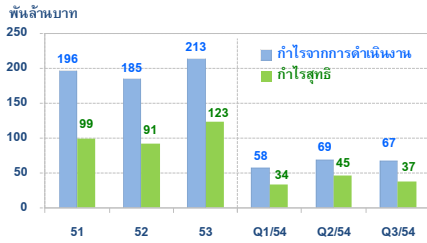




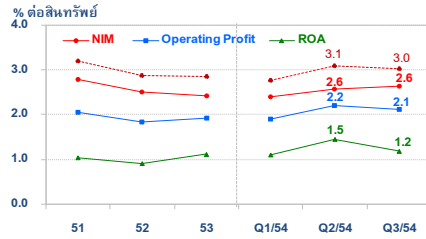
ธนาคารแห่งประเทศไทย  
BANK OF THAILAND

# ผลการดำเนินงาน

## กำไร

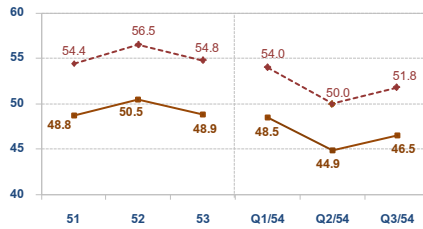


## ความสามารถในการทำกำไร\*



\*เห็นประ: ปรับปรุง อัตราส่วนตามรายงานทางการเงินรูปแบบเดิมก่อนปี 2554

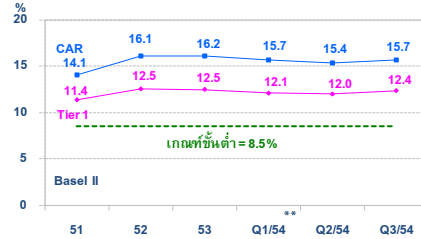
## ประสิทธิภาพในการดำเนินงาน 1/



1/ ค่าใช้จ่ายดำเนินงาน / รายได้รวม

\*เห็นประ: ปรับปรุง อัตราส่วนตามรายงานทางการเงินรูปแบบเดิมก่อนปี 2554

## ความเพียงพอของเงินกองทุน (CAR)



\*\* เริ่มใช้มาตรฐานการบัญชีเรื่องผลประโยชน์พนักงาน