

2 0μ-“β’ tōÑ -¿ “«-†» ... °®

¿ “«-β’ tōÑ

0μ-“β’ tōÑ È% , % j “ È2 cōB^ai2553 TM 0μ«[®]°
 ã - 3.8 , % j “ °ã j “0-ãË - 3.3 † ÒB[®]°0μ-“æÈcōB
 “S” È-¿-“a ° a - † »TM Ò B j “°Yæ° cōB “ , a rã
 ÈÑ j “ cÈ¿ “...’ æ “ j μ È — - ° † Òμ«cōB “S” ,
 μ “Y , ° , ¿ - È-0-ã%°Y “S“0“À” Y † ÒcÈ[®]°% j “
 °ã † ÒB[®]° ¿ “æ0“°» . a a « ” , Àa ° μ00° ð “Y
 ã° «ã° μ’ . -0μ-“β’ tōÑæÈ “ † ÒcÈ[®]° ã - 0.4
 , % j “ È æ j “0-ãË - 0.9 È^ai° ° -ã ã ÒtãÑ j “
 cōB , - “-“ β’ Èã - 0.5-3.0 μã^ai 0Y\$ ã°—
 S“Y°” cōBS -° j “ æ «0μ-“β’ tōÑæÈ “ ® † Òμ«† È
 ° ®° À j “Y ÈÈcōB°— »...“μ j , - “-† ò ’ 15 a j
 À j “ BÀ B”† j “S Ò 1 a i° 0° a ° — “ %ã† °°
 0YÀ j “S È - a “μÈ μ Ò † j ... - 2553 È “ , Àã - Sã TM[®]
 YB° -ãæÈÈ - ° -ã ð Y - a ° ã È® 00° j “ μ °

0μ-“β’ tōÑ È% . -
 0μ-“β’ tōÑæÈ “
 % j “ È2 cōB^ai2553 0-ãË
 Èã - 3.3 . - 0.9 μ’ j
 ”Y—

μ “ B È1 0μ-“β’ tōÑ -% j “						
À æ : ã -	2551	2552	2552		2553	
			% j “ 3	% j “ 4	% j “ 1	% j “ 2
0μ-“°” ã È . a B [®] ° -¿-Y-«-a rã (%ayoy)						
-Y TM “S”°Y ;¿S È (Headline CPI)	5.5	-0.9	-2.2	1.9	3.8	3.3
è Y TM “S”°Y ;¿SæÈ “ (Core CPI)	2.4	0.3	-0.5	0.1	0.4	0.9
è ° ð0“À” Y	15.3	5.6	2.8	2.6	8.2	9.2
è ° ðæ B [®]	8.0	-13.1	-13.2	20.1	26.4	10.9
-Y TM “S”°Y j μ	12.4	-3.8	-10.2	6.8	12.0	9.3
0μ-“°” ã È . a B [®] °% j “ °ã À ã (%aqo)						
-Y TM “S”°Y ;¿S È (Headline CPI)	-	-	0.5	0.7	1.0	1.0
è Y TM “S”°Y ;¿SæÈ “ (Core CPI)	-	-	-0.1	0.2	0.4	0.4
è ° ð0“À” Y	-	-	-0.7	2.4	3.3	4.0
è ° ðæ B [®]	-	-	6.9	0.7	2.6	0.5
-Y TM “S”°Y j μ	-	-	-1.1	5.3	2.4	2.5

È: ” °YTM † ... °®° Sã° - «æ” TM,ã

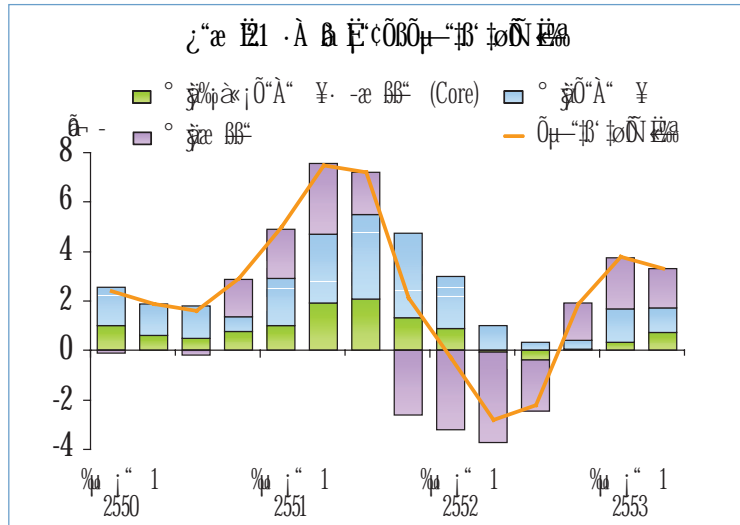


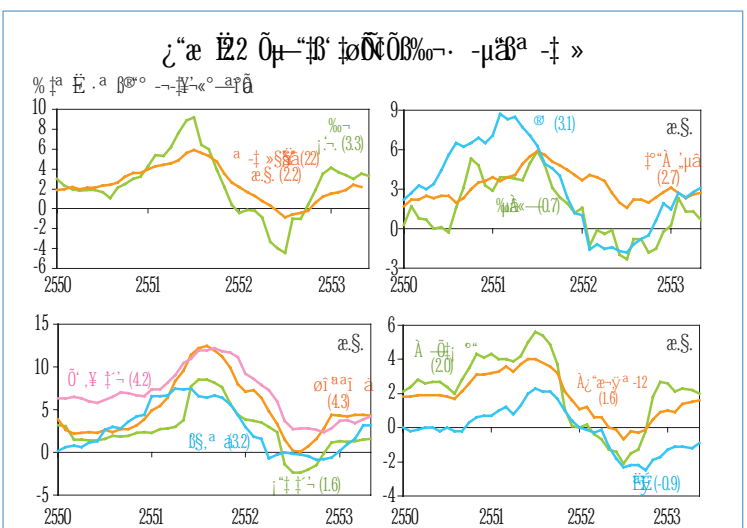
Fig. 1. Distribution of 'S' across categories 2550-2553 for four groups.

“S” ‘Sã - ° Õ°À Õ°° “-°“ ÈÈ«cãB° —
 i“µ ° ðæÛYÿ SãS ÕB™æçÕB —“ à „À à Bµ«®°
 %µ i“ ã - ã «ã” B°ã µã ÿ ÈÈÈ,™æ Èã i“-Bj’
 Sã cã®°Y Èã i° ®° (1) . B°YV-ÿã µã ÿ“ ° µ ÈÈ
 .°à B - ã ®°Õµ“°“ ðã È .a BçÕB™“ ‘S“°ÿ µ È Õ
 Bj“Õ-ÿã - 9.3 ®° ã - 12.0 „ %µ i“ ã µ“i “S“
 ‘Sã¿S¿±ã µ “Y, ° È Õµ«®°S«“i°B«µã” øÕµ«
 çÕB™ ... ®°, °À B°Yã i À“À È “ -çÕB “ã ð„ -ÿ^a
 (2) ðãµÿ“ S«“i°pàB “B° ðjÕB Èã° B«“i°ÈjÈÈ
 çÕB°ÿ¿S. -%pãÈ,Àãÿ-õ °“ a -cÈ “S“,™æ È. -
 (3) “B°“ %æÕS«“i àj iÕ°°°ÿ-õ °“ „Àã B“S“ ‘Sã
 ÕÕ°%® B%µ i“ È çÕBã i ÈÈ °% ÿÈÈçÕB°ÿ-õ °“
 „ %µ i“ È çÕBã i 2553 µ“i°“ øÕµ«çÕB™ ... ®° „Àã
 °ÿ-õ °“ à „À à“i“ „ÀS«“i àj iÕ, °“ µ B“S“
 ‘Sããõ° --À È

a^{๑๑} cãµâ ”, Ìâ ß°¥¥ µã ¥—“S”, -- È-BSß
 Õ-ÿ ¥-µÈ Õ-ã%°Á, --µã%\$¥«ã ß°¥¥ µã “S”
 È°° Ìã µâ ÿ“ ° µ· -Õÿ BSßSã-È ðÈ; “°È, ¥-
 ¥ã µâ ÿ“ ° µ; “°°. «, ð “S” ‘Sã;S;—±ãÈ ÌÈÈ
 µ“i”“ Ç-“µ«ÇÕß†» ... °®, ° Ç - È ß°¥¥-¥ã Õÿ BSß
 i“°°°“ ðÇµ«ÇÕßÏÿ BSß a † »À ß-“ °“ Ì«i%ðãß
 “ß“ †; ÕßS Ì “- ÈÈS -° i“ ce ðÁÁã Ì“Õÿ BSß
 “i” ðÇµ«ÇãÇÁ° ÌÈÈ . - --†« “°“ ÇÕS«i ði j, Ìã
 Õÿ -°Õ °“ µ ß “S”%ãÈ ¥ ß “ã-ðÁÁ°“ Ìã µâ ÿ È
 ÌÈÈ-ß-ß-ÿ; S ÕÿS Õß°-° ” «°ÿ -°Õ °“ ÇÕß a .
 Èã ¥-à ÇÕßÏÿ -°Õ °“ È° @ a —“S” ðÈÈÈ, Õ° 3
 ðÏ ÇãÀ ã-BSß-ÿ -¥-° Ì-ß°-µ i“ °ã

”À -Õµ-“ß’ ðÏ, µãß a † »¥- ð „À ð ðµ«-
 † Á ã-† -°-µ i“ °ã µ“i†» ... °®, ° ðÇµ«µã† Õß
 °Õ a °-° ÇÕß “ “S” ‘Sã;S;—±ã a ðã È-ÿ -¥-µÈ
 -°†«ã° ð a † »ÿ a Õµ-“ß’ ðÏM Õ ß°°° ÇÕß a Ì
 À È “ .. - “ —° ß’ „ “ß a † »

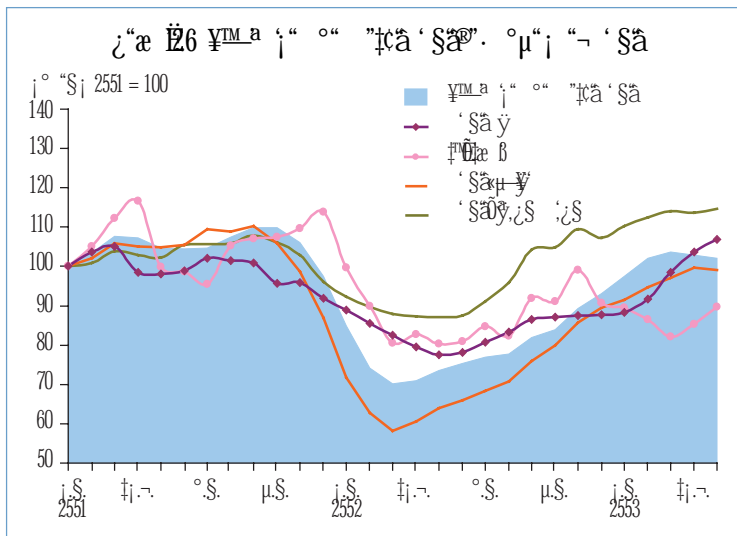
อัตราเงินเฟ้อในต่างประเทศส่วนใหญ่สูงขึ้นเล็กน้อยจากไตรมาสก่อนตามเศรษฐกิจโลกที่ฟื้นตัวต่อเนื่อง



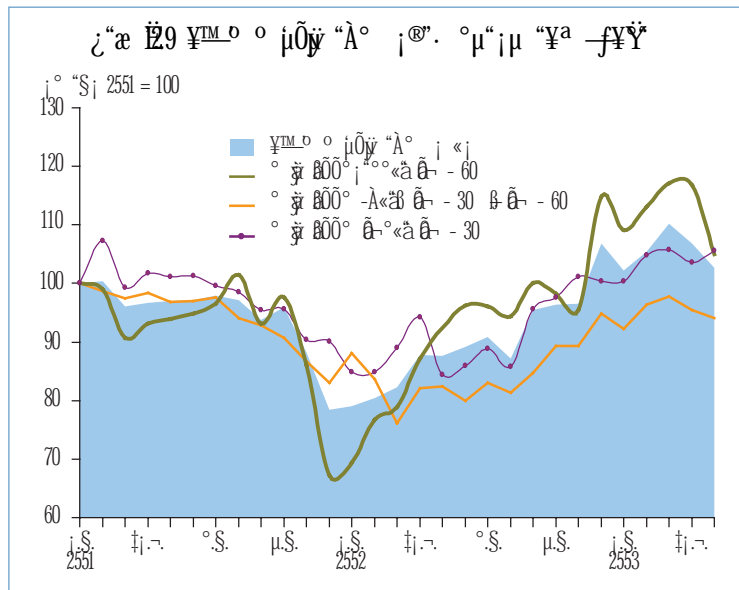
È: Ì ð “M” a † »µãÈÈ . - Bloomberg

„ %µ j“ È cõB^ai2553 °“ ß yj: «, âc-“µ«%â
 µâi ÒB µ“j. «, âõy ßsäÈ^a - † » -µâ^a - † » ðÈÈÈÈ
 µâi ÒB °õ^a °-§« j†EjÈ-ß y°È È †ÈÈÈÈ, ¥-· jâ%â
 ° - ° - °° “ °“ á“ß“ †jõB† Á ã, †õ †j...“
 ·µâ - †“õµ«%â †õ æf...¿“Sj
 °“ c-“µ«-†â ÒBcõB°“ ðõ° °“ ;¿S · -°“
 ß y ð° „Äâ“ ”†câ ‘sä - °“ „ %µ j“ · °cõB^ai2553
 c-“µ«µ j%â-âµâi ÒB Èã - 6.1 (qoq, sa) °°°“ ”†câ
 «µ y · - ‘säÈ- “ß È-“µ«%â” «j È-“ ”†câ ‘sä y È
 † ðÈÈµ“j°“ ”†câS ÒB°-°õN -†S ÒB°-õy “À° j
 ”À -°“ ”†câã °“ ¥ ß† Á ã-µ“j “-°ã°° °“
 ÒB† È†a i ”§- ÈÈÈ «, â°“ õµ«-†â ÒBcõB†» ... °°
 · -°“ ðõ° È-“µ«¥” °TMã - y„Äâ“ ”†câ ‘sä -
 °“ õµ«%ââi ÒB, %µ j“ È cõB^ai

การนำเข้าสินค้าและบริการ
 ยังขยายตัวต่อเนื่องใน
 ไตรมาสแรกของปี 2553
 และมีแนวโน้มขยายตัว
 ต่อเนื่องในไตรมาสที่ 2 ตาม
 แนวโน้มอุปสงค์ทั้งในและ
 ต่างประเทศ



È: “S” ·Äâ† -†»°-



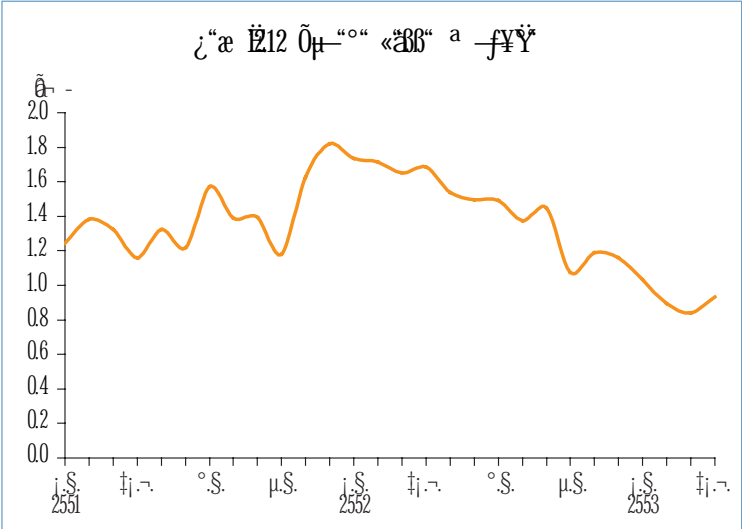
รูปที่ ๑๖ : ดัชนีราคาหลักทรัพย์แห่งประเทศไทย

ในไตรมาสที่ 2 ของปีนี้การ
ผลิตภาคอุตสาหกรรมมี
แนวโน้มชะลอตัว ตามการ
ผลิตสินค้าที่พึ่งพาตลาด
ส่งออกและที่พึ่งพาตลาด
ทั้งในและต่างประเทศ

„ %๒๒ จี“ È2 c0B๒i2553 ๐๐ ๐ µจ“S0ÿ “À° จี-βj’
· «, ãç-“µ«-† ±· µ ç-“µ«- %๒๒ จี“ µ%๒๒ จี“
À βa -fYÿ (qoq, sa) 0“™ 0 β µ“j ๐ ๐ µ„ 0ÿ “À° จี
ÈÈµ “¥ ß00†aì À ๐. -0ÿ “À° จี È µtæÈç- È
µ “¥, a -† » -µa -† » ๐๐๐๐ ๐ µ È 0 ÈY β† 0B๐๐
aì À๐๐ ç“¥.S «µ ¥ . -๐๐ ๐ µ ‘S๐† Á 0 ๐ aÈY β
,Y-†æ- Hard Disk Drive †™aY-«๐๐ ๐ µ„ Àj«¥-“ - µa
· -S 0B, ๐๐N†a , »-a -S 0B a -0๐๐» † 0B๐๐%â
j๐๐ † ß๐๐ ๐ µ%๐. ๐, %๒๒ จี“ È 0๐๐๐ È๐ a -๐๐»
S0 ãk, -À«%๒๒ จี“ È2 ß๐๐ - µ๐๐ ๐ µ„ ๐B๐
๐ “BS

ÈÈ“™ 0 Bc0B๐๐ ๐ µ„ จี“S0ÿ “À° จี, %๒๒ จี“
ÈS“¥«ä 0Y\$ 0B๐-0µ-๐๐ „™” B๐๐ ๐ µ ÈY β,¥-çâj Y
à ¥ †0 æf...จี“Sj 2553 0µ-๐๐ „™” B๐๐ ๐ µÀ βa —
fYÿ 0-È - 66.0 ๐๐ ã - 68.4 „ %๒๒ จี“ . ๐ . µ0-
-¥-ÈA“๐† ð ๐-™๐๐fµ† ... ๐๐ Èa จี“

°ā j “%â°“ ðæÈ ðæ“-a ÿ“ba“ “. -a“ ð Èj-µ Õÿ®
 çâ “a ð ÈÈ,Àa ° µj “°çÈ, TM 2 ðÕ ÿ ãçÕB%µ j “
 À ð®° ð...µ ° TM Õ°“ ðæ“-a ÿ, TM 0°ã À ã ÈÕ-ã%°Á
 “S“æ™° ”S—ã®-BSBç-“µ«%âã ðB µ“j“ ° çÕµ«çÕB
 †» ... °®, °. -°“ ç“¥.S ° ° µæ™° À “-Àj«¥ . - ð°
 „Àã-°Wâ...µ ° -BSBç-“µ«µã ðB, %µ j “ È



È: “ °B“ µ:ÀB™µ“S“ «,¥¬ “S“ .ÀBâ † »%°¬

. «, â°“ ç-“µ«-À “-ç“S°° ° µ “,Àã“ ®ãB“
 -Bç-“µ«µã ðB . -† Èj’ — “ çÕB°“ ç“¥.S . BB“ „
 “BÕÿ “À° j †™ã Õÿ “À° j° µ†S ðB.µã-“ ,¥¬°“ ®ã
 B“ „ ðÕ †j...¬ 2553 ç-“µ«-ã - 0.5®° -¬-¥¬«°-a†ã
 µ“j“ ° ç-“µ«çÕB°“ ®ãB“ „ ç“S†...µ ç“S°ã ãB . -ç“S
 Õÿ “À° j†aì ”S— ÈÈÕµ“°“ «ãB“ À ða f¥ÿ” „
 ðÕ †j...¬ ¥ BÕ-ÿÈ - 0.9 È Õ«ã-ÿ -¥-ÈÈ “°
 Õ°®° È™S“ç“j-“°Bã, °“ À. BB“ „ ðÕ æf...ç“S j
 2553 -BÕ-ÿÈ¥-43.8 µÈ«ã° ±aÈ50 Õ-ãµã ðB - ã «ã
 °ÿ -°Õ °“ -Bã - aì À“ç“¥.S . BB“ Èµ “¥. BB“
 Èµ«-È ð° µã. B°¥¥-µãÕµ-†B †Õ, -¬-µã

ตลาดแรงงานที่ตึงตัวจะเป็น
 แรงกดดันต่ออัตราเงินเฟ้อ
 ในระยะต่อไป

