

Report on Private Non-Bank External Debt Survey

as at end-June 2007

Introduction

The Bank of Thailand's Private Non-bank External Debt Survey has been conducted on the quarterly basis since the year 2000. Survey is the sole source of private non-bank external debt stock data, while flow data from the International Transaction Reporting System (ITRS) serve as a complementary data. This report is the result of the 2007 second quarter survey.

Coverage

The survey population included both individuals and private enterprises, of which 1,723 enterprises were selected as survey samples by the so called "cut-off tail" technique (i.e., only major contributors were included in the sample). The total sample accounted for 98 percent of the whole external debt outstanding as at end-March 2007. The survey forms were distributed to the sampling units, which consisted of 1,419 enterprises with external debt outstanding exceeding US\$1 million and 304 enterprises in the remaining category. Of this, 1,273 enterprises completed and returned the forms, representing 73.9 percent response rate.

Data Verification and Estimation

The debt outstanding data obtained from survey (stock data) were verified against foreign exchange transactions record associated with borrowings from abroad (flow data). The data, including responses, non-responses, as well as those originally not covered in the survey population but incurred new borrowing transactions in this quarter, will be taken into account when calculating position data. Names of "new comers" would also be added into the population list for the following surveys.

Survey Result Summary

As at end-June 2007, there were 3,885 non-bank enterprises registering external debt outstanding, totaling US\$31.2 billion (excluding trade credits). Business sectors with highest external debt were Leasing, Holding, Communication, Energy, and Petroleum. The details of the external debt outstanding can be summarized as follows:

1. Position Data : As at end-June 2007, private non-bank external debt outstanding data registered an amount of US\$31.2 billion, equivalent to a decrease of US\$0.1 billion or 0.3 percent decrease from end-March 2007 outstanding. The followings illustrate breakdown of changes in position data :

In million of US\$

Total change to external debt outstanding -100.4

Of which :

● Net repayment	-431.9
● Exchange rate changes	+16.8
● New borrowings without corresponding inflow	+7.3
● Debt decrease, as a result of debt restructuring	-14.7
● Others *	+322.1

2. Instrument Type : Almost 90 percent of external debt were loans and the rest were debt securities.

Loans: - Foreign-currency-denominated loans stood at

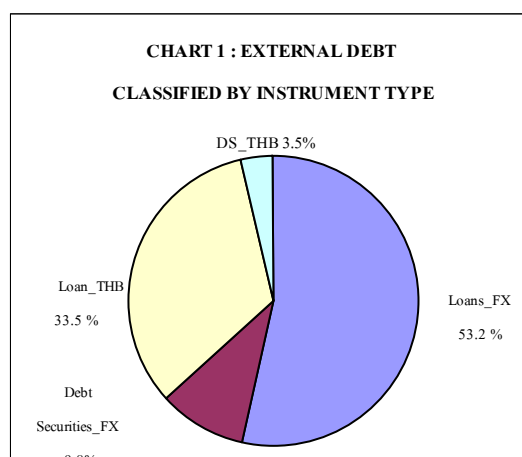
US\$16.6 billion or 53.2 percent of external debt.

- Baht-denominated loans stood at US\$10.5 billion or 33.5 percent of total external debt.

Debt securities:

- Foreign-currency-denominated debt securities (including FRN, FRCD, P/N, B/E and bonds) were at US\$3 billion or 10 percent of total external debt.

- Baht-denominated debt securities were at US\$1 billion or 3 percent of total external debt.



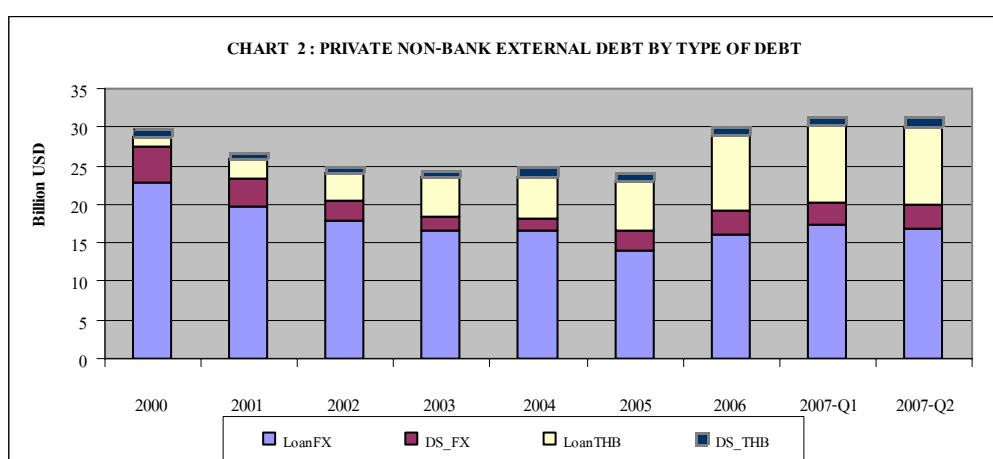
* Including borrowing and repayment through FCD accounts abroad, foreign exchange transactions not yet reported through ITRS, borrowing and repayment in Thai baht carried out domestically, borrowing and repayment involving offsetting, etc. The figure also included previously-not-reported inflow worth of US\$ 114.7 million, which was added to reconcile with the associated outflow reported in the current quarter.

External Debt : Classified by Instrument Type (in billions of US\$)

Type of Debt	2007 Q3	2006 Q3	2007 Q2	YoY (%)	QoQ (%)
1. Foreign Currency Loans	16.6	15.5	17.0	7.1	-2.0
2. Foreign Currency Debt Securities	3.1	2.6	2.9	18.4	3.9
3. Baht Loans	10.5	8.2	10.4	27.1	1.0
4. Baht Debt Securities	1.1	1.0	1.1	5.6	1.5
Total	31.2	27.4	31.3	14.1	-0.3

The structural change of private non-bank external debt can be defined as follows:

- **An increase from the same quarter last year of 14.1 percent** was largely due to an increase in Baht-denominated loans, which registered a growth rate of as high as 27.1 percent.
- **Only a slight quarter-on-quarter decrease** was observed. The decrease was solely due to a drop in foreign currency loans, while the other type of debt slightly increased.
- **Over time comparison clearly yielded a structural shift in the currency component of Thailand's external debt.** The proportion of Baht debt, both in the forms of loans and debt securities, had increased gradually from 8 percent in 2000 to 36 percent for the year 2006 onwards. Meanwhile, foreign currency loans had decreased from 77 percent to 54-55 percent in the above-stated period and foreign currency debt securities had slightly changed.

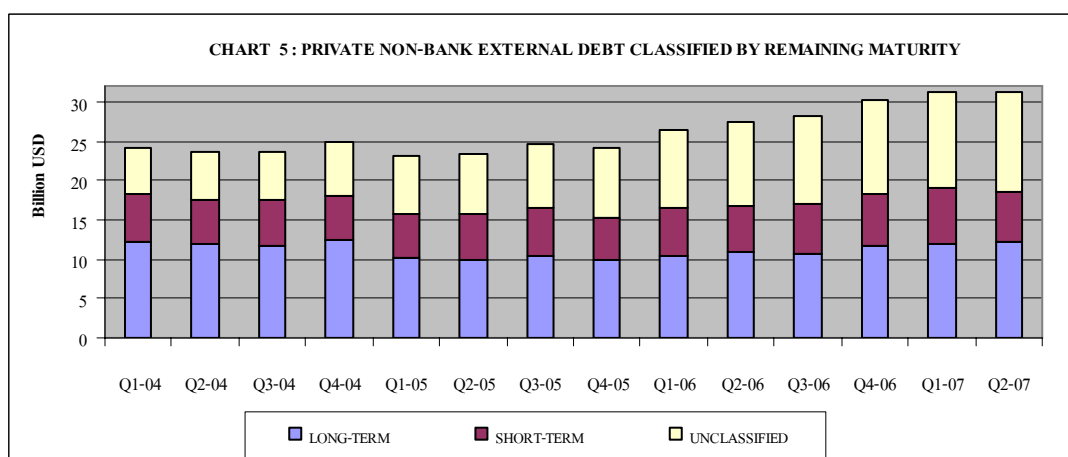
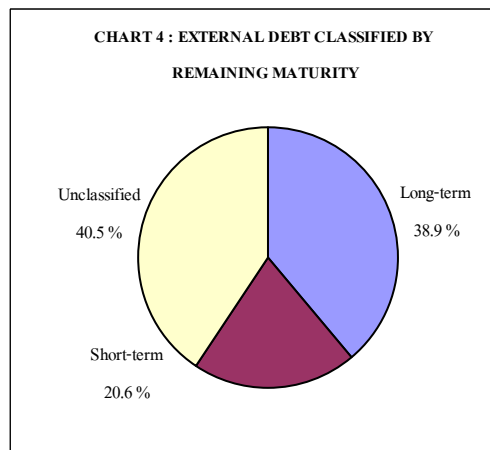
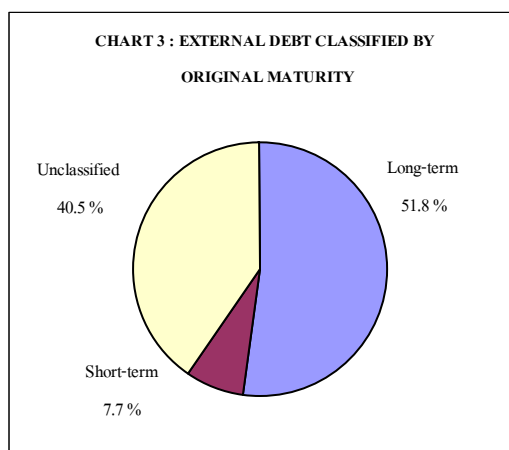


External Debt : 2000-2007/Q2 (in billions of US\$)

Type of Debt	2000	2001	2002	2003	2004	2005	2006	2007 Q2
Foreign Currency Loans	22.8	19.8	17.8	16.5	16.6	13.9	16.2	16.6
Foreign Currency Debt Securities	4.5	3.6	2.7	2	1.7	2.6	2.9	3.1
Baht Loans	1.5	2.4	3.7	5.2	5.3	6.7	9.9	10.5
Baht Debt Securities	0.9	0.9	0.6	0.6	1.2	1	1.1	1.1
Total	29.7	26.7	24.8	24.3	24.8	24.2	30.1	31.2

3. Maturity : When classified by original maturity, 51.8 percent of the external debt was long-term. However, when classified by remaining maturity, it registered only 38.9 percent of total external debt.

When classified by original maturity, long-term external debt outstanding registered 51.8 percent of the total external debt. ‘At call’, ‘no age’ and ‘incomplete due date’ debt totaled 40.5 percent while short-term debt amounted to 7.7 percent only.



As at end-June 2007, average maturity (original maturity) of total debt stood at 6 years 6 months 16 days (Table 1). Substantial portion of total debt (40.5 percent) was that with unclassified maturity (mostly from Baht loans and debt securities), followed by those with the maturity of more than 10 years (15.9 percent), maturity of less than 1 year or short-term debt (7.7 percent), and 5-6 years maturity (7.5 percent), respectively (Table 3).

When classified by remaining maturity, long-term debt was 38.9 percent of the total external debt. 'At call', 'no age' and 'incomplete due date' debt totaled 40.5 percent while short-term debt amounted to 20.6 percent of the total external debt.

Based on remaining maturity, average maturity stayed around 3 years 11 months 9 days (Table 1). Debt with unclassified maturity (most of which was in the form of Baht Loans and Baht Debt Securities) registered the largest share (40.5 percent), followed by those with maturity of less than 1 year or short-term debt (20.6 percent), 3-4 years (5.5 percent), and 1-2 years (5.4 percent), respectively.

External Debt Classified by Maturity (in billions of US\$)

Maturity	2007 Q2	2006 Q2	2007 Q1	YoY (%)	QoQ (%)
1. Original Maturity	31.2	27.4	31.3	14.1	-0.3
- Long-term	16.2	15.1	17.3	7.1	-6.1
- Short-term	2.4	1.7	1.8	42.6	34.5
- Unclassified	12.6	10.6	12.3	19.5	2.7
2. Remaining Maturity	31.2	27.4	31.3	14.1	-0.3
- Long-term	12.2	10.8	11.9	12.3	2.3
- Short-term	6.4	6.0	7.2	7.8	-9.9
- Unclassified	12.6	10.6	12.3	19.5	2.7

- **Compared to Q2/2006**

An increase of private non-bank external debt by 14.1 percent was a result of an increase of debt for all ranges of maturity, with particularly high increase in short-term debt by 42.6 percent. The same applies for analysis based on remaining maturity, but with particularly high increase in unclassified maturity and long-term debt by 19.5 and 12.3 percent, respectively.

- **Compared to Q1/2007**

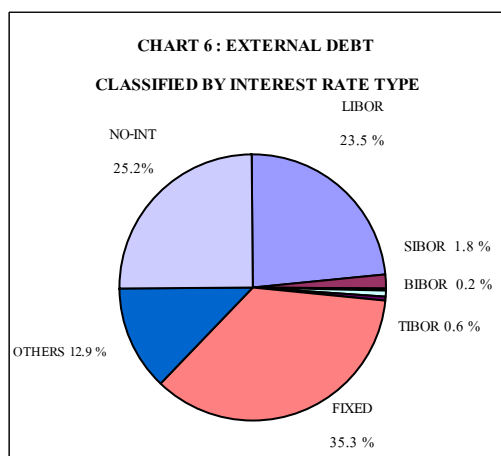
When classified by original maturity, private non-bank external debt decreased by 0.3 percent due to a decrease in long-term debt by 6.1 percent, while short-term debt increased by 34.5 percent. In addition,

when classified by remaining maturity, the decrease was due solely to a decline in short-term debt by 9.9 percent.

4. Average Interest Rate : Q2/2007 average interest rate stood at 3.78 percent - slightly higher than that of the previous quarter.

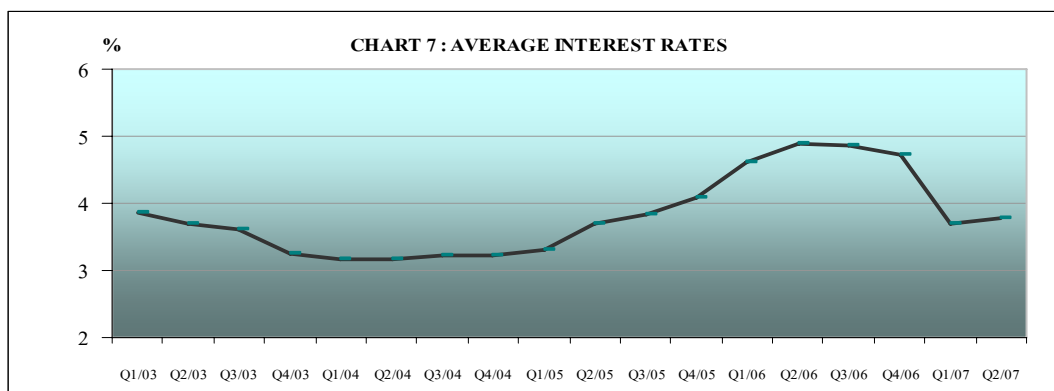
As at end-June 2007, average interest rate for external debt stood at 3.78 percent, a slight increase from that of the previous quarter. Most debt (35.3 percent) was contracted with fixed interest rate at the average rate of 5.27 percent. 23.5 percent out of the whole external debt was contracted with LIBOR as a benchmark interest rate (average interest rate of 4.40 percent). In addition, 25.2 percent of the whole external debt were interest-free loans, most of which borrowed from parent companies abroad.

The details of the average interest rates associated with external borrowings could be tabulated as follows:



Type of Interest	Weight (%)	Avg. Rate (%)
FIXED RATE	35.3	5.27
LIBOR +/-	23.5	4.40
SIBOR +/-	1.8	6.43
BIBOR +/-	0.2	5.31
TIBOR +/-	0.6	1.10
EUROBOR +/-	0.0	5.06
MLR +/-	0.6	7.67
NO-INT	25.2	0.00
OTHERS	12.9	5.51
TOTAL	100	3.78

When considering the interest rate structural change, it was found that the average interest rate has shown its fluctuation over the long run. It tended to decline during Q2/2003-Q2/2004, and gradually increased since Q3/2004 until hitting its peak in Q3/2006. Average interest rate tended to fall again thereafter and then picked up slightly in this quarter.



5. External Debt Classified by Currency : 44 percent out of total external debt was denominated in US dollar, followed by baht and yen, respectively.

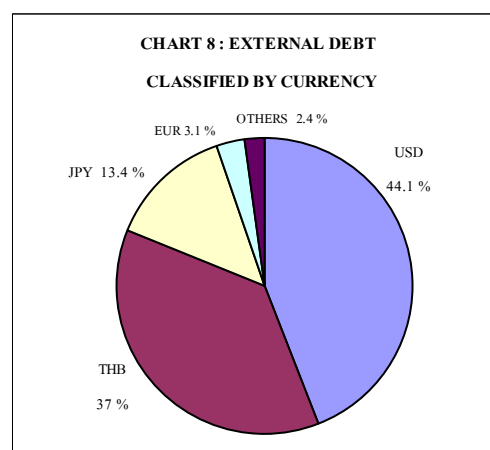
External Debt : Classified by Currency (in billions of US\$)

Currency	2007 Q2	2006 Q2	2007 Q1	YoY (%)	QoQ (%)
USD	13.8	12.9	12.9	7.0	6.5
THB	11.6	9.3	11.5	24.7	1.0
JPY	4.2	3.6	5.3	16.7	-20.4
EUR	1.0	0.9	0.9	2.8	2.7
Others	0.7	0.7	0.7	6.6	-1.9
Total	31.2	27.4	31.3	14.1	-0.3

- **The structure of external debt classified by currency since the year 2000** has been rather stable. Share of the 3 major currencies – US dollar, baht, and yen – stood at 93-95 percent throughout the period.

- **As at end-June 2007**

Most of external debt was still denominated in US dollar, which accounted for 44.1 percent, followed by baht (37 percent), yen (13.4 percent), euro (3.1 percent), and others (2.4 percent).



- **Compared to Q2/2006**

At the end of June 2007, debt in all currencies increased, with noticeably high growth in those denominated in Thai baht (24.7 percent).

- **Compared to Q1/2007**

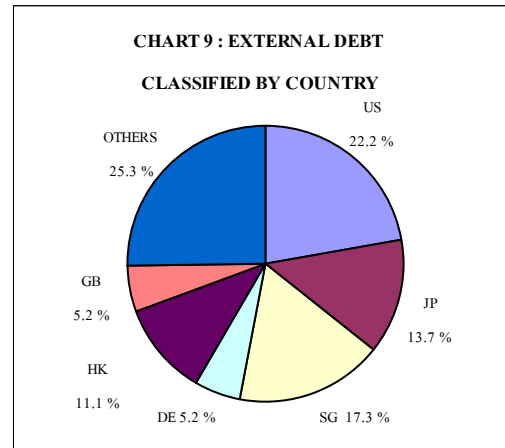
The debt denominated in yen registered 20.4 percent decrease, while borrowings in the other 3 major currencies (US dollar, baht and euro) increased.

6. External Debt Classified by Country (Location) of Creditor : Most borrowings were from the United States, which amounted to US\$7 billion or 22.2 percent of total debt. The remaining portion was from Singapore, Japan, and Hong Kong, respectively.

The country breakdown of external debt outstanding as at end-June 2007 was as follows:

- **The proportion of external debt outstanding classified by country of creditor**

Top creditors were still the United States, which accounted for 22.2 percent of total debt, followed by Singapore, Japan, Hong Kong and other countries, respectively.



- **Structural change compared to Q2/2006**

Compared to end-June 2006, the amount of end-June 2007 debt increased, except those from Germany and United Kingdom which registered a decline.

- **Structural change compared to Q1/2007**

Borrowings from most countries decreased from the previous quarter, except those from the United States and Germany, which showed slightly increased figures.

External Debt : Classified by Country of Creditor (in billions of US\$)

Country	2007 Q2	2006 Q2	2007 Q1	YoY (%)	QoQ (%)
USA	6.9	6.5	6.9	6.6	0.9
Singapore	5.4	5.0	5.8	8.3	-6.7
Japan	4.3	4.2	4.4	2.5	-2.5
Hong Kong	3.5	2.9	3.9	17.8	-10.3
United Kingdom	1.6	1.7	1.7	-2.7	-6.5
Germany	1.6	1.8	1.6	-9.1	1.5
Others	7.9	5.3	7.1	49.1	11.6
Total	31.2	27.4	31.3	14.1	-0.3

7. External Debt Classified by Business Sector : Most borrowings were incurred by the industrial sector (29 percent), followed by those of financial and service sectors.

When classified by business sector, most debt was incurred by the industrial sector, in particular energy, vehicle, steel and electronics, representing 28.6 percent of total debt. Registered in the second place is financial institution sector – mostly leasing and holding business – and service sector.

External Debt 2007-Q2 classified by Business Sector (in billions of US\$)

Business Sector	Q2/2007	Q1/2007
Industry	8.9	9.1
Service	4.6	4.6
Trade	1.9	2.1
Financial Institution	8.4	8.2
Real Estate	2.2	2.2
Others	5.2	5.1
Total	31.2	31.3

8. Exchange Rate Change : baht appreciated while yen depreciated.

The exchange rate of Thai baht against US dollar at the end of June 2007, compared to the previous quarter, appreciated by 1.4 percent. This caused the external debt outstanding to increase by US\$149 million. Japanese yen, on the contrary, weakened down by 4.4 percent, causing a decrease in the debt outstanding by US\$192. This, together with slight appreciation (against US dollar) of other currencies, has resulted in positive valuation changes, driving up the overall external debt outstanding by approximately US\$16.8.

ตารางที่ 1

Table 1

หนี้ต่างประเทศของธุรกิจเอกชนที่มีโชษณาคาร 1/ : ประเภทหนี้และอายุหนี้

Private Non-Bank External Debt 1/ : Type of Debt & Maturity

ณ สิ้นเดือน มิถุนายน 2550

As At End - June 2007

(ล้านดอลลาร์ สหรัฐ.)

(Millions of US\$)

ประเภทหนี้ Type of Debt	(1) อายุหนี้ตามสัญญา			(2) อายุหนี้ตามระยะเวลาที่เหลือ			เมื่อทวงถาม เมกำหนด ระยะเวลา และอื่น ๆ At call No age & Others	รวม TOTAL (1)&(3) or (2)+(3)	ประเภทหนี้ Type of Debt
	Original Maturity			Remaining Maturity					
	ระยะยาว	ระยะสั้น	อายุหนี้เฉลี่ย ^{2/} ปี/เดือน/วัน	ระยะยาว	ระยะสั้น	อายุหนี้เฉลี่ย ^{2/} ปี/เดือน/วัน			
	Long-Term	Short-Term	Average Maturity ^{2/} Year/Month/Day	Long-Term	Short-Term	Average Maturity ^{2/} Year/Month/Day			
1. เงินกู้เงินตราต่างประเทศจากผู้ให้กู้ในต่างประเทศ	9,632	2,054	06/03/11	6,953	4,733	03/06/23	4,933	16,619	1. Foreign Currency Loans : Borrowed from Non-Residents
2. ตัวตราดอกเบี้ยลอยตัว, บัตรเงินฝากตัวตราดอกเบี้ยลอยตัว	10	-	13/03/26	-	10	00/06/05	-	10	2. FRN, FRCD, NCD
3. ตัวสัญญาชำระเงิน	2	12	00/06/28	-	14	00/02/01	49	64	3. Promissory Notes
4. ตัวแลกเงิน	-	-	-	-	-	-	13	13	4. Bills Of Exchange
5. หุ้นกู้	2,666	-	07/07/15	1,926	740	06/04/11	298	2,965	5. Bonds
6. เงินกู้บาทจากผู้มีถิ่นที่อยู่ในต่างประเทศ	2,795	332	06/05/23	2,204	923	03/10/00	7,337	10,464	6. Baht Loans : Borrowed from Non-Residents
7. ตราสารหนี้สกุลเงินบาท ที่ถือโดยผู้มีถิ่นที่อยู่ในต่างประเทศ ^{3/}	1,091	11	07/05/03	1,080	21	03/09/05	5	1,107	7. Baht Debt Securities : Held by Non-Residents ^{3/}
รวม : ตราสารหนี้สกุลเงินต่างประเทศ (2 - 5)	2,678	12	07/07/07	1,926	764	06/03/14	361	3,052	Sub Total - Foreign Currency Debt Securities (2-5)
รวม : หนี้สกุลเงินต่างประเทศ (1 - 5)	12,311	2,066	06/05/23	8,879	5,497	03/11/22	5,294	19,671	Sub Total - Foreign Currency Debt (1-5)
รวม : หนี้สกุลเงินบาท (6 - 7)	3,886	343	06/09/04	3,284	945	03/09/23	7,342	11,571	Sub Total - Baht-denominated Loans & Debt Borrowed from Non-Residents (6-7)
ยอดรวมหนี้ต่างประเทศของธุรกิจเอกชนที่มีโชษณาคาร (1 - 7)	16,196	2,409	06/06/16	12,163	6,442	03/11/09	12,636	31,242	Total Private Non- Bank External Debt (1-7)

1/ ไม่รวมหนี้ประเภทสินเชื่อทางการค้าที่ได้รับจากต่างประเทศ และไม่รวมตราสารหนี้เงินบาทที่ออกจำหน่ายในประเทศและถือโดยผู้มีถิ่นที่อยู่ในต่างประเทศ

1/ Excluding Outstanding of Trade Credits Received from Overseas and Baht Debt Securities Issued by Thai Residents in a Market inside Thailand and Held by Non-Residents

2/ ไม่รวมหนี้ไม่กำหนดระยะเวลาชำระคืนและหนี้ที่ชำระคืนเมื่อทวงถาม

2/ Excluding Debt Contracts Under "No Age" And "At Call" Categories

3/ ไม่รวมตราสารหนี้เงินบาทที่ออกจำหน่ายในประเทศ และถือโดยผู้มีถิ่นที่อยู่ในต่างประเทศ

3/ Excluding Baht Debt Securities Issued By Thai Residents in a Market inside Thailand and Held by Non-Residents

ที่มา : การสำรวจหนี้ต่างประเทศของธุรกิจเอกชนที่มีโชษณาคาร ฝ่ายบริหารข้อมูล ธนาคารแห่งประเทศไทย

Source : Private Non-Bank External Debt Survey, Data Management Department, Bank of Thailand

ตารางที่ 2

Table 2

หนี้ต่างประเทศของธุรกิจเอกชนที่มีไชนาการ 1/ : จำแนกตามประเภทนี้และอายุหนี้ 2/

Private Non-Bank External Debt 1/ : Type of Debt & Maturity 2/

ณ สิ้นปี 2544 - สิ้น มิถุนายน 2550

As At End 2001 - June 2007

(ล้านดอลลาร์ สหรัฐ)

(Millions of US\$)

ประเภทหนี้ Type of Debt	2001	2002	2003	2004	2005	2006	2006 :Q2	2006 :Q3	2006 :Q4	2007 :Q1	2007 :Q2	ประเภทหนี้ Type of Debt
1. เงินกู้เงินตราต่างประเทศจากผู้ให้กู้ในต่างประเทศ	19,791	17,819	16,476	16,542	13,953	16,158	15,520	15,590	16,158	16,950	16,619	1. Foreign Currency Loans : Borrowed from Non-Residents
ระยะยาว	16,583	14,388	13,541	13,530	10,654	12,537	11,915	11,837	12,537	12,377	11,365	Long-Term
ระยะสั้น	3,208	3,431	2,935	3,012	3,299	3,621	3,605	3,753	3,621	4,573	5,254	Short-Term
2. ตราสารหนี้สกุลเงินต่างประเทศ	3,592	2,688	2,058	1,721	2,568	2,939	2,576	2,647	2,939	2,938	3,052	2. Foreign Currency Debt Securities
ระยะยาว	3,445	2,543	1,895	1,681	1,980	2,588	2,226	2,296	2,588	1,720	1,963	Long-Term
ระยะสั้น	147	145	163	40	587	351	351	351	351	1,219	1,088	Short-Term
3. หนี้สกุลเงินบาท 3/	3,289	4,350	5,794	6,527	7,661	11,000	9,282	9,933	11,000	11,454	11,571	3. Baht Debt 3/
ระยะยาว	2,717	3,595	5,050	5,487	6,427	9,065	7,422	7,879	9,065	9,034	9,108	Long-Term
ระยะสั้น	572	754	744	1,040	1,234	1,935	1,860	2,054	1,935	9,034	9,108	Short-Term
ยอดรวมหนี้ต่างประเทศของธุรกิจเอกชนที่มีไชนาการ (1 - 3)	26,672	24,857	24,328	24,791	24,181	30,097	27,379	28,170	30,097	31,342	31,242	Total Private Non - Bank External Debt (1 - 3)
ระยะยาว	22,744	20,526	20,486	20,698	19,061	24,190	21,563	22,012	24,190	23,131	22,437	Long-Term
หนี้สกุลเงินตราต่างประเทศ	20,027	16,931	15,436	15,211	12,634	15,125	14,141	14,133	15,125	14,097	13,328	Foreign Currency Debt
หนี้สกุลเงินบาท	2,717	3,595	5,050	5,487	6,427	9,065	7,422	7,879	9,065	9,034	9,108	Baht Debt
ระยะสั้น	3,928	4,331	3,843	4,093	5,120	5,907	5,816	6,157	5,907	8,211	8,805	Short-Term
หนี้สกุลเงินตราต่างประเทศ	3,356	3,577	3,098	3,052	3,886	3,972	3,956	4,103	3,972	5,792	6,342	Foreign Currency Debt
หนี้สกุลเงินบาท	572	754	744	1,040	1,234	1,935	1,860	2,054	1,935	2,419	2,463	Baht Debt
สัดส่วน												
ระยะยาว	100	100	100	100	100	100	100	100	100	100	100	Long-Term
หนี้สกุลเงินตราต่างประเทศ	88	82	75	73	66	63	66	64	63	61	59	Foreign Currency Debt
หนี้สกุลเงินบาท	12	18	25	27	34	37	34	36	37	39	41	Baht Debt
ระยะสั้น	100	100	100	100	100	100	100	100	100	100	100	Short-Term
หนี้สกุลเงินตราต่างประเทศ	85	83	81	75	76	67	68	67	67	71	72	Foreign Currency Debt
หนี้สกุลเงินบาท	15	17	19	25	24	33	32	33	33	29	28	Baht Debt
อายุหนี้เฉลี่ย 4/ (ปี/ เดือน/ วัน)												Average Maturity 4/ (Year/ Month/ Day)
1. เงินกู้เงินตราต่างประเทศจากผู้ให้กู้ในต่างประเทศ	07/11/09	08/03/20	08/01/06	07/11/15	07/02/21	06/07/18	07/00/15	06/04/20	06/02/29	06/02/08	06/03/11	1. Foreign Currency Loans : Borrowed from Non-Residents
2. ตราสารหนี้สกุลเงินต่างประเทศ	09/00/20	09/09/10	09/05/15	10/03/14	10/04/03	08/02/00	08/07/02	07/10/09	07/02/22	07/02/29	07/07/07	2. Foreign Currency Debt Securities
3. หนี้สกุลเงินบาท	04/09/22	05/08/13	06/09/12	07/00/22	06/11/16	06/06/14	06/07/13	06/04/19	06/07/00	06/08/16	06/09/04	3. Baht Debt 3/
ยอดรวมหนี้ต่างประเทศของธุรกิจเอกชนที่มีไชนาการ (1 - 3)	07/09/15	08/01/12	07/11/15	07/10/13	07/04/13	06/09/15	07/00/28	06/06/08	06/05/00	06/04/27	06/06/16	Total Private Non - Bank External Debt (1 - 3)

1/ ไม่รวมหนี้ประเภทสินเชื่อทางการค้าที่ได้รับจากต่างประเทศ และไม่รวมตราสารหนี้เงินบาทที่ออกจำหน่ายในประเทศและถือโดยผู้มีถิ่นที่อยู่ในต่างประเทศ

1/ Excluding Outstanding of Trade Credits Received from Overseas and Baht Debt Securities Issued by Thai Residents in a Market inside Thailand and Held by Non-Residents

2/ หนี้ระยะยาว หมายถึง หนี้ที่มีอายุมากกว่า 1 ปี รวมทั้งหนี้ที่ไม่กำหนดอายุการชำระคืน

หนี้ระยะสั้น หมายถึง หนี้ที่มีอายุไม่เกิน 1 ปี รวมทั้งหนี้ที่ชำระคืนเมื่อวงถวน และหนี้ที่ไม่มีรายละเอียดอายุหนี้

2/ Long Term Debt Refer to Debt which has a Maturity of More Than One Year (365 Days Onwards) including No Age Maturity.

Short Term Debt Refer to Debt which has a Maturity of One Year or Less (1-365 Days) Including At Call Maturity and Debt without the Details Of Maturity.

3/ ไม่รวมตราสารหนี้เงินบาทที่ออกจำหน่ายในประเทศ และถือโดยผู้มีถิ่นที่อยู่ในต่างประเทศ

3/ Excluding Baht Debt Securities Issued by Thai Residents in a Market inside Thailand and Held by Non-Residents

4/ อายุหนี้ตามสัญญา และค่าเฉลี่ยรายปี คำนวณจากอายุหนี้เฉลี่ย ณ สิ้นไตรมาสถ่วงน้ำหนักด้วยข้อมูลยอดคงค้างรายไตรมาส

4/ Original Maturity and Yearly Average Calculated from the Average Maturity as End of Quarter Weighted by Outstanding Quarterly Data.

ที่มา : การสำรวจหนี้ต่างประเทศของธุรกิจเอกชนที่มีไชนาการ ฝ่ายบริหารข้อมูล ธนาคารแห่งประเทศไทย

Source : Private Non-Bank External Debt Survey, Data Management Department, Bank of Thailand

ตารางที่ 3

Table 3

หนี้สินต่างประเทศของธุรกิจเอกชนที่มีใช้ธนาคาร 1/ : จำแนกตามอายุหนี้ตามสัญญา

Private Non-Bank External Debt 1/ : Breakdown by Original Maturity

ณ สิ้นเดือน มิถุนายน 2550

As At End - June 2007

(ล้านดอลลาร์ สหรัฐ.)

(Millions of US\$)

อายุหนี้ตามสัญญา Original Maturity	เงินกู้เงินตราต่างประเทศ จากผู้ให้กู้ในต่างประเทศ Foreign Currency Loans : Borrowed from Non-Residents (1)	ตราสารหนี้สกุลเงินตรา ต่างประเทศ 2/ Foreign Currency Debt Securities 2/ (2)	หนี้สกุลเงินบาท 3/ Baht-Denominated Loans & Debt Securities Borrowed from Non-Residents 3/ (3)	ยอดรวมหนี้ต่างประเทศ ของธุรกิจเอกชนที่มีใช้ ธนาคาร Total Private Non-Bank External Debt (4) = (1) + (2) + (3)	อายุหนี้ตามสัญญา Original Maturity
จำแนกไม่ได้	5,571	1,097	7,828	14,496	Unclassified
ไม่เกิน 1 ปี	1,999	12	232	2,242	Less than or Equal to 1 Year
มากกว่า 1 ปี - 2 ปี	1,150	2	288	1,439	More than 1 Y - 2 Y
มากกว่า 2 ปี - 3 ปี	924	-	217	1,141	More than 2 Y - 3 Y
มากกว่า 3 ปี - 4 ปี	743	-	256	1,000	More than 3 Y - 4 Y
มากกว่า 4 ปี - 5 ปี	514	70	181	764	More than 4 Y - 5 Y
มากกว่า 5 ปี - 6 ปี	774	241	879	1,894	More than 5 Y - 6 Y
มากกว่า 6 ปี - 7 ปี	443	-	75	518	More than 6 Y - 7 Y
มากกว่า 7 ปี - 8 ปี	489	1,015	77	1,582	More than 7 Y - 8 Y
มากกว่า 8 ปี - 9 ปี	582	-	243	825	More than 8 Y - 9 Y
มากกว่า 9 ปี - 10 ปี	342	-	421	762	More than 9 Y - 10 Y
มากกว่า 10 ปี	3,089	614	875	4,578	More than 10 Years
รวม	16,619	3,052	11,571	31,242	Total

1/ ไม่รวมหนี้ประเภทสินเชื่อทางการค้าที่ได้รับจากต่างประเทศ และไม่รวมตราสารหนี้เงินบาทที่ออกจำหน่ายในประเทศและถือโดยผู้มีถิ่นที่อยู่ในต่างประเทศ

1/ Excluding Outstanding of Trade Credits Received from Overseas and Baht Debt Securities Issued by Thai Residents in a Market Inside Thailand and Held by Non-Residents

2/ รวมตัวอัตราดอกเบี้ยลอยตัว, บัตรเงินฝากอัตราดอกเบี้ยลอยตัว, ตัวสัญญาใช้เงิน, ตัวแลกเงิน และหุ้นกู้

2/ Including FRN, FRCD, NCD, Promissory Notes, Bills of Exchange and Bonds

3/ ไม่รวมตราสารหนี้เงินบาทที่ออกจำหน่ายในประเทศ และถือโดยผู้มีถิ่นที่อยู่ในต่างประเทศ

3/ Excluding Baht Debt Securities Issued by Thai Residents in a Market inside Thailand and Held by Non-Residents

ที่มา : การสำรวจหนี้ต่างประเทศของธุรกิจเอกชนที่มีใช้ธนาคาร ฝ่ายบริหารข้อมูล ธนาคารแห่งประเทศไทย

Source : Private Non-Bank External Debt Survey, Data Management Department, Bank of Thailand

ตารางที่ 4

Table 4

หนี้ต่างประเทศของธุรกิจเอกชนที่มีใช้ธนาคาร 1/ : จำแนกตามอายุหนี้ที่เหลือ
Private Non-Bank External Debt 1/ : Breakdown by Remaining Maturity

ณ สิ้นเดือน มิถุนายน 2550

As At End - June 2007

(ล้านดอลลาร์ สรอ.)

(Millions of US\$)

อายุหนี้ที่เหลือ Remaining Maturity	เงินกู้เงินตราต่างประเทศ จากผู้ให้กู้ในต่างประเทศ Foreign Currency Loans : Borrowed from Non-residents (1)	ตราสารหนี้สกุลเงิน ตราต่างประเทศ 2/ Foreign Currency Debt Securities 2/ (2)	หนี้สกุลเงินบาท 3/ Baht Debt 3/ (3)	ยอดรวมหนี้ต่างประเทศ ของธุรกิจเอกชนที่มีใช้ ธนาคาร Total Private Non-Bank External Debt (4) = (1) + (2) + (3)	อายุหนี้ที่เหลือ Remaining Maturity
จำแนกไม่ได้	5,571	1,097	7,828	14,496	Unclassified
ไม่เกิน 1 ปี	4,226	28	820	5,074	Less than or Equal to 1 Year
มากกว่า 1 ปี - 2 ปี	1,337	-	278	1,615	More than 1 Y - 2 Y
มากกว่า 2 ปี - 3 ปี	1,209	-	392	1,600	More than 2 Y - 3 Y
มากกว่า 3 ปี - 4 ปี	750	190	789	1,729	More than 3 Y - 4 Y
มากกว่า 4 ปี - 5 ปี	798	121	507	1,426	More than 4 Y - 5 Y
มากกว่า 5 ปี - 6 ปี	269	550	391	1,210	More than 5 Y - 6 Y
มากกว่า 6 ปี - 7 ปี	658	465	426	1,549	More than 6 Y - 7 Y
มากกว่า 7 ปี - 8 ปี	210	350	22	581	More than 7 Y - 8 Y
มากกว่า 8 ปี - 9 ปี	80	-	11	92	More than 8 Y - 9 Y
มากกว่า 9 ปี - 10 ปี	46	250	10	306	More than 9 Y - 10 Y
มากกว่า 10 ปี	1,465	-	98	1,563	More than 10 Years
รวม	16,619	3,052	11,571	31,242	Total

1/ ไม่รวมหนี้ประเภทสินเชื่อทางการค้าที่ได้รับจากต่างประเทศ และไม่รวมตราสารหนี้เงินบาทที่ออกจำหน่ายในประเทศและถือโดยผู้มีถิ่นที่อยู่ในต่างประเทศ

1/ Excluding Outstanding of Trade Credits Received from Overseas and Baht Debt Securities Issued by Thai Residents in a Market Inside Thailand and Held by Non-Residents

2/ รวมตัวบัตรตราดอกเบี้ยลอยตัว, บัตรเงินฝากอัตราดอกเบี้ยลอยตัว, ตัวสัญญาใช้เงิน, ตัวแลกเงิน และหุ้นกู้

2/ Including FRN, FRCD, NCD, Promissory Notes, Bills of Exchange and Bonds

3/ ไม่รวมตราสารหนี้เงินบาทที่ออกจำหน่ายในประเทศ และถือโดยผู้มีถิ่นที่อยู่ในต่างประเทศ

3/ Excluding Baht Debt Securities Issued by Thai Residents in a Market inside Thailand and Held by Non-Residents

ที่มา : การสำรวจหนี้ต่างประเทศของธุรกิจเอกชนที่มีใช้ธนาคาร ฝ่ายบริหารข้อมูล ธนาคารแห่งประเทศไทย

Source : Private Non-Bank External Debt Survey, Data Management Department, Bank of Thailand

ตารางที่ 5

Table 5

หนี้ต่างประเทศของธุรกิจเอกชนที่มีโชษนาคร 1/:อัตราดอกเบี้ยเฉลี่ย

Private Non-Bank External Debt 1/: Average Interest Rate

ณ สิ้นเดือน มิถุนายน 2550

As At End - June 2007

(ร้อยละ)

(Percent)

ประเภทหนี้ Type of Debt	LIBOR 2/	SIBOR 2/	BIBOR 2/	TIBOR 2/	EUROBOR	MLR	อัตราคงที่ Fixed	อื่น ๆ Others	เฉลี่ย ทุกประเภท Average	ประเภทหนี้ Type of Debt
1. เงินกู้เงินตราต่างประเทศจากผู้ให้กู้ในต่างประเทศ	4.35	6.40	5.51	1.10	5.06	9.96	3.97	5.65	3.42	1. Foreign currency loans : borrowed from non-residents
2. ตัวอัตราดอกเบี้ยลอยตัว, บัตรเงินฝากอัตราดอกเบี้ยลอยตัว	8.18	0.00	0.00	0.00	0.00	0.00	-	-	8.18	2. FRN, FRCD, NCD
3. ตัวสัญญาใช้เงิน	5.36	0.00	0.00	0.00	0.00	0.00	2.32	-	1.03	3. Promissory notes
4. ตัวแลกเงิน	0.00	0.00	0.00	0.00	0.00	0.00	4.69	-	4.69	4. Bills of exchange
5. หุ้นกู้	8.35	0.00	0.00	0.00	0.00	0.00	6.92	-	6.06	5. Bonds
6. เงินกู้บาทจากผู้มีถิ่นที่อยู่ในต่างประเทศ	5.33	7.17	5.27	1.17	0.00	7.25	5.37	5.50	3.39	6. Baht loans : borrowed from non-residents
7. ตราสารหนี้สกุลเงินบาท ที่ถือโดยผู้มีถิ่นที่อยู่ในต่างประเทศ 3/	0.00	0.00	0.00	0.00	0.00	10.17	7.56	-	6.92	7. Baht debt securities : held by non-residents 3/
รวม : ตราสารหนี้สกุลเงินต่างประเทศ (2 - 5)	7.92	0.00	0.00	0.00	0.00	0.00	6.87	-	5.95	Sub total - foreign currency debt securities (2-5)
รวม : หนี้สกุลเงินต่างประเทศ (1 - 5)	4.36	6.40	5.51	1.10	5.06	9.96	4.95	5.65	3.81	Sub total - foreign currency debt (1-5)
รวม : หนี้สกุลเงินบาท (6 - 7)	5.33	7.17	5.27	1.17	0.00	7.44	6.04	5.50	3.73	Sub total - baht-denominated loans & debt borrowed from non-residents (6-7)
ยอดรวมหนี้ต่างประเทศของธุรกิจเอกชนที่มีโชษนาคร (1 - 7)	4.40	6.43	5.31	1.10	5.06	7.67	5.27	5.51	3.78	Total private non- bank external debt (1-7)

1/ ไม่รวมหนี้ประเภทสินเชื่อทางการค้าที่ได้รับจากต่างประเทศ และไม่รวมตราสารหนี้เงินบาทที่ออกจำหน่ายในประเทศและถือโดยผู้มีถิ่นที่อยู่ในต่างประเทศ

1/ Excluding Outstanding of Trade Credits Received from Overseas and Baht Debt Securities Issued by Thai Residents in a Market inside Thailand and Held by Non-Residents

2/ รวม Spread

2/ Including Spread

3/ ไม่รวมตราสารหนี้เงินบาทที่ออกจำหน่ายในประเทศ และถือโดยผู้มีถิ่นที่อยู่ในต่างประเทศ

3/ Excluding Baht Debt Securities Issued by Thai Residents in a Market inside Thailand and Held by Non-Residents

ที่มา : การสำรวจหนี้ต่างประเทศของธุรกิจเอกชนที่มีโชษนาคร ฝ่ายบริหารข้อมูล ธนาคารแห่งประเทศไทย

Source : Private Non-Bank External Debt Survey, Data Management Department, Bank of Thailand

ตารางที่ 6
Table 6
หนี้ต่างประเทศของธุรกิจเอกชนที่มีโชรนาคาร 1/ : อัตราดอกเบี้ยเฉลี่ย 2/3/
Private Non-Bank External Debt 1/ : Average Interest Rate2/3/
ณ สิ้นปี 2544 - สิ้น มิถุนายน 2550
As At End 2001 - June 2007

(ร้อยละ)
(Percent)

ประเภทหนี้ Type of Debt	2001	2002	2003	2004	2005	2006	2007	2006 :Q2	2006 :Q3	2006 :Q4	2007 :Q1	2007 :Q2	ประเภทหนี้ Type of Debt
1. เงินกู้เงินตราต่างประเทศจากผูู้้ในต่างประเทศ													1. Foreign Currency Loans : Borrowed From Non-Residents
LIBOR	5.27	3.20	2.71	2.59	3.35	4.21	4.01	4.59	4.40	3.75	3.71	4.35	LIBOR
SIBOR	5.62	4.59	3.46	2.60	3.99	5.73	6.37	5.50	5.72	6.34	6.33	6.40	SIBOR
BIBOR	2.03	1.72	1.81	2.28	2.29	4.09	5.42	3.57	4.62	5.33	5.30	5.51	BIBOR
TIBOR	1.69	1.44	1.30	1.29	1.11	1.07	1.10	1.06	1.09	1.1	1.11	1.10	TIBOR
EUROBOR	-	-	-	-	-	-	5.06	-	-	-	-	5.06	EUROBOR
MLR	-	-	-	-	-	-	10.39	-	-	7.18	11.00	9.96	MLR
อัตราคงที่	5.15	4.37	3.81	3.43	3.54	3.72	3.98	3.64	3.69	2.71	4.00	3.97	Fixed
อื่น ๆ	2.36	2.38	1.95	1.36	1.65	4.09	5.80	4.18	4.12	4.44	5.80	5.81	Others
เฉลี่ยทุกประเภท	5.05	3.63	3.06	2.79	3.05	4.03	3.37	4.19	4.11	3.34	3.29	3.46	Average
2. ตราสารหนี้สกุลเงินต่างประเทศ													2. Foreign Currency Debt Securities
LIBOR	5.13	4.35	3.42	3.48	5.92	7.38	7.93	7.66	7.54	7.91	7.94	7.92	LIBOR
SIBOR	6.55	2.14	1.63	0.00	0.00	0.00	-	0.00	0.00	-	-	-	SIBOR
BIBOR	0.00	0.00	0.00	0.00	0.00	0.00	-	0.00	0.00	-	-	-	BIBOR
TIBOR	6.66	5.74	1.49	0.00	0.00	0.00	-	0.00	0.00	-	-	-	TIBOR
EUROBOR	-	-	-	-	-	-	-	-	-	-	-	-	EUROBOR
MLR	-	-	-	-	-	-	-	-	-	-	-	-	MLR
อัตราคงที่	6.39	6.79	6.71	5.61	5.67	6.35	6.80	6.20	6.18	5.88	6.74	6.87	Fixed
อื่น ๆ	0.00	0.01	0.00	0.00	0.00	0.00	-	0.00	0.00	-	-	-	Others
เฉลี่ยทุกประเภท	6.12	6.35	6.07	5.18	0.00	6.36	5.88	6.23	6.19	5.9	5.80	5.95	Average
3. หนี้สกุลเงินบาท 4/													3. Baht Debt 4/
LIBOR	3.54	2.48	2.46	2.35	3.76	5.33	5.39	5.55	5.30	5.4	5.47	5.33	LIBOR
SIBOR	5.94	3.83	2.25	1.68	1.68	5.69	7.28	6.72	6.84	6.77	7.38	7.17	SIBOR
BIBOR	3.64	2.87	2.60	2.29	3.21	5.02	5.44	4.65	5.08	5.76	5.49	5.27	BIBOR
TIBOR	6.00	6.00	5.02	3.54	3.54	1.17	1.17	1.17	1.17	1.17	1.17	1.17	TIBOR
EUROBOR	-	-	-	-	-	-	-	-	-	-	-	-	EUROBOR
MLR	-	-	-	-	-	-	7.44	-	-	4.69	7.47	7.44	MLR
อัตราคงที่	8.76	7.33	6.59	6.41	6.45	6.01	6.05	6.12	6.01	3.29	6.05	6.04	Fixed
อื่น ๆ	3.32	3.66	3.27	2.88	4.26	5.26	5.50	5.47	5.56	5.38	5.54	5.46	Others
เฉลี่ยทุกประเภท	8.15	5.88	4.40	3.87	3.89	5.60	3.73	5.74	5.75	4.03	3.79	3.67	Average
ยอดรวมหนี้ต่างประเทศของธุรกิจเอกชนที่มีโชรนาคาร (1 - 3)													Total Private Non - Bank External Debt (1 - 3)
LIBOR	5.26	3.24	2.73	2.60	3.37	4.24	4.07	4.62	4.42	3.82	3.78	4.40	LIBOR
SIBOR	5.65	4.40	2.75	1.93	2.11	5.73	6.41	5.53	5.74	6.35	6.38	6.43	SIBOR
BIBOR	3.17	2.73	2.51	2.29	3.08	4.96	5.44	4.57	5.05	5.74	5.49	5.31	BIBOR
TIBOR	1.73	1.46	1.30	1.62	1.48	1.07	1.10	1.06	1.09	1.1	1.11	1.10	TIBOR
EUROBOR	-	-	-	-	-	-	5.06	-	-	-	-	5.06	EUROBOR
MLR	-	-	-	-	-	-	7.86	-	-	6.74	9.65	7.67	MLR
อัตราคงที่	5.98	5.53	5.08	4.60	4.83	5.00	5.27	4.94	4.95	3.47	5.26	5.27	Fixed
อื่น ๆ	2.43	2.83	2.42	1.98	3.10	5.15	5.55	5.37	5.44	5.27	5.58	5.51	Others
เฉลี่ยทุกประเภท	5.47	4.29	3.65	3.23	3.58	4.80	3.74	4.88	4.85	3.83	3.70	3.78	Average

1/ ไม่รวมหนี้ประเภทสินเชื่อทางการค้าที่ได้รับจากต่างประเทศ และไม่รวมตราสารหนี้เงินบาทที่ออกจำหน่ายในประเทศและถือโดยผู้มีถิ่นที่อยู่ในต่างประเทศ
1/ Excluding Outstanding Of Trade Credits Received From Overseas And Baht Debt Securities Issued By Thai Residents In A Market Inside Thailand And Held By Non-residents.

2/ รวม SPREAD

2/ Including Spread

3/ อัตราเฉลี่ยรายปี คำนวณจากอัตราดอกเบี้ย ณ วันสิ้นไตรมาสต่างน้ำหนักด้วยข้อมูลยอดคงค้างรายไตรมาส

3/ Yearly Average Calculated From Interest Rate As End Of Quarter Data Weighted By Outstanding Quarterly.

4/ ไม่รวมตราสารหนี้เงินบาทที่ออกจำหน่ายในประเทศ และถือโดยผู้มีถิ่นที่อยู่ในต่างประเทศ

4/ Excluding Baht Debt Securities Issued By Thai Residents In A Market Inside Thailand And Held By Non-residents

ที่มา : การสำรวจหนี้ต่างประเทศของธุรกิจเอกชนที่มีโชรนาคาร ฝ่ายบริหารข้อมูล ธนาคารแห่งประเทศไทย

Source : Private Non-bank External Debt Survey Data Management Department Bank Of Thailand

ตารางที่ 7
Table 7
หนี้ต่างประเทศของธุรกิจเอกชนที่มีโชษณาการ 1/ : จำแนกตามสกุลเงิน
Private Non-Bank External Debt 1/ : Breakdown by Currency
ณ สิ้นเดือน มิถุนายน 2550
As At End - June 2007

(ล้านดอลลาร์ สหรัฐ.)
(Millions of US\$)

สกุลเงิน Currency	เงินกู้เงินตราต่างประเทศ จากผูู้้ในต่างประเทศ Foreign Currency Loans : Borrowed from Non-residents	ตราสารหนี้สกุลเงิน ตราต่างประเทศ 2/ Foreign Currency Debt Securities 2/	หนี้สกุลเงินบาท 3/ Baht-denominated Loans & Debt Securities Borrowed from Non-Residents 3/	ยอดรวมหนี้ต่างประเทศ ของธุรกิจเอกชนที่มีโชษณาการ Total Private Non-Bank External Debt	สกุลเงิน Currency
	(1)	(2)	(3)	(4) = (1) + (2) + (3)	
ดอลลาร์ สหรัฐอเมริกา	10,845	2,940	-	13,785	US Dollar
บาท ไทย	-	-	11,571	11,571	Baht
เยน ญี่ปุ่น	4,154	44	-	4,198	Yen
ยูโร กลุ่มประเทศยุโรป	954	-	-	954	Euro
ปอนด์สเตอร์ลิง สหราชอาณาจักร	285	-	-	285	Pound Sterling
ดอลลาร์ ออสเตรเลีย	140	-	-	140	Australian Dollar
ดอลลาร์ฮ่องกง	100	0	-	100	Hong Kong Dollar
ฟรังก์ สวิตเซอร์แลนด์	28	66	-	94	Swiss Franc
ดอลลาร์ สิงคโปร์	62	1	-	64	Singapore Dollar
ดอลลาร์ แคนาดา	13	-	-	13	Canadian Dollar
ดอลลาร์ นิวซีแลนด์	12	-	-	12	New Zealand Dollar
โครนา สวีเดน	9	-	-	9	Swedish Krona
โครน เดนมาร์ก	9	-	-	9	Dennish Krone
โครน นอร์เวย์	3	-	-	3	Norwegian Krone
ดอลลาร์ ไต้หวัน	2	-	-	2	New Taiwan Dollar
ริงกิต มาเลเซีย	2	-	-	2	Malaysian Ringgit
เปโซ ฟิลิปปินส์	0	-	-	0	Philippine Peso
รวม	16,619	3,052	11,571	31,242	Total

1/ ไม่รวมหนี้ประเภทสินเชื่อทางการค้าที่ได้รับจากต่างประเทศ และไม่รวมตราสารหนี้เงินบาทที่ออกจำหน่ายในประเทศและถือโดยผู้ถือหุ้นในต่างประเทศ

1/ Excluding Outstanding of Trade Credits Received from Overseas and Baht Debt Securities Issued by Thai Residents in a Market inside Thailand and Held by Non-Residents

2/ รวมตั๋วตราดอกเบี้ยลอยตัว, บัตรเงินฝากอัตราดอกเบี้ยลอยตัว, ตั๋วสัญญาใช้เงิน, ตั๋วแลกเงิน และหุ้นกู้

2/ Including FRN, FRCD, NCD, Promissory Notes, Bills Of Exchange and Bonds

3/ ไม่รวมตราสารหนี้เงินบาทที่ออกจำหน่ายในประเทศ และถือโดยผู้ถือหุ้นในต่างประเทศ

3/ Excluding Baht Debt Securities Issued by Thai Residents in a Market inside Thailand and Held by Non-Residents

ที่มา : การสำรวจหนี้ต่างประเทศของธุรกิจเอกชนที่มีโชษณาการ ฝ่ายบริหารข้อมูล ธนาคารแห่งประเทศไทย

Source : Private Non-Bank External Debt Survey, Data Management Department, Bank of Thailand

ตารางที่ 8

Table 8

หนี้ต่างประเทศของธุรกิจเอกชนที่มีโชธนาคาร 1/ จำแนกตามสกุลเงิน

Private Non-Bank External Debt 1/ : Breakdown by Currency

ณ สิ้นปี 2544 - สิ้น มิถุนายน 2550

As At End 2001 - June 2007

(ล้านดอลลาร์ สหรัฐ.)

(Millions of US\$)

สกุลเงิน Currency	2001	2002	2003	2004	2005	2006	2007	2006 :Q2	2006 :Q3	2006 :Q4	2007 :Q1	2007 :Q2	สกุลเงิน Currency
ดอลลาร์ สหรัฐอเมริกา	19,524	16,144	13,646	13,231	11,986	12,640	13,785	12,884	12,743	12,640	12,938	13,785	US Dollar
บาท ไทย	3,289	4,350	5,794	6,527	7,661	11,000	11,571	9,282	9,933	11,000	11,454	11,571	Baht
เยน ญี่ปุ่น	2,634	2,775	3,018	3,201	3,173	4,786	4,198	3,596	3,881	4,786	5,274	4,198	Yen
ยูโร กลุ่มประเทศยุโรป	573	890	1,088	1,035	743	938	954	928	895	938	929	954	Euro
ปอนด์สเตอร์ลิง สหราชอาณาจักร	218	222	241	280	235	277	285	255	266	277	279	285	Pound Sterling
ดอลลาร์ ออสเตรเลีย	298	325	347	345	180	188	140	177	183	188	72	140	Australian Dollar
ดอลลาร์ฮ่องกง	47	68	69	69	79	101	100	113	106	101	102	100	Hong Kong Dollar
ฟรังก์ สวิตเซอร์แลนด์	15	8	16	14	37	63	94	42	57	63	187	94	Swiss Franc
ดอลลาร์ สิงคโปร์	55	56	76	56	55	59	64	62	63	59	60	64	Singapore Dollar
ดอลลาร์ แคนาดา	7	7	8	9	11	12	13	12	12	12	12	13	Canadian Dollar
ดอลลาร์ นิวซีแลนด์	1	2	8	9	8	10	12	8	9	10	10	12	New Zealand Dollar
โครนา สวีเดน	3	4	7	4	3	9	9	3	5	9	9	9	Swedish Krona
โครน เดนมาร์ก	0	0	0	0	0	7	9	4	5	7	10	9	Dennish Krone
โครน นอร์เวย์	1	1	2	2	1	1	3	1	1	1	3	3	Norwegian Krone
ดอลลาร์ ไต้หวัน	0	1	2	2	2	2	2	2	2	2	2	2	New Taiwan Dollar
ริงกิต มาเลเซีย	5	5	6	7	7	2	2	7	8	2	2	2	Malaysian Ringgit
เปโซ ฟิลิปปินส์	0	0	0	0	0	0	0	0	0	0	0	0	Philippine Peso
รวม	26,672	24,857	24,328	24,791	24,181	30,097	31,242	27,379	28,170	30,097	31,342	31,242	Total

1/ ไม่รวมหนี้ประเภทสินเชื่อทางการค้าที่ได้รับจากต่างประเทศ และไม่รวมตราสารหนี้เงินบาทที่ออกจำหน่ายในประเทศและถือโดยผู้มีถิ่นที่อยู่ในต่างประเทศ

1/ Excluding Outstanding of Trade Credits Received from Overseas and Baht Debt Securities Issued by Thai Residents in a Market inside Thailand and Held by Non-Residents

2/ รวมสกุลเงินของกลุ่มประเทศสมาชิกยูโรที่เปลี่ยนจากสกุลเดิมมาใช้เงินสกุลยูโรแทน ตั้งแต่ 1 มกราคม 2545

2/ Including the Currencies of Euro's Member Countries which Have Been Replaced by Euro Currency since January 1, 2002

ที่มา : การสำรวจหนี้ต่างประเทศของธุรกิจเอกชนที่มีโชธนาคาร ฝ่ายบริหารข้อมูล ธนาคารแห่งประเทศไทย

Source : Private Non-Bank External Debt Survey, Data Management Department, Bank of Thailand

ตารางที่ 9
Table 9
หนี้ต่างประเทศของธุรกิจเอกชนที่มีขนาดคาร์ 1/ : จำแนกตามประเทศ
Private Non-Bank External Debt 1/ : Breakdown by Location
ณ สิ้นเดือน มิถุนายน 2550
As At End - June 2007

(ล้านดอลลาร์ สหรัฐ.)

(Millions of US\$)

ประเทศ Country	เงินกู้เงินตราต่างประเทศ จากฝั้ให้กัในต่างประเทศ Foreign Currency Loans : Borrowed from Non-Residents	ตราสารหนี้สกุลเงิน ตราต่างประเทศ 2/ Foreign Currency Debt Securities 2/	หนี้สกุลเงินบาท 3/ Baht-Denominated Loans & Debt Securities Borrowed from Non-Residents 3/	ยอดรวมหนี้ต่างประเทศ ของธุรกิจเอกชนที่มีขนาดคาร์ Total Private Non-Bank External Debt	ประเทศ Country
	(1)	(2)	(3)	(4) = (1) + (2) + (3)	
สหรัฐอเมริกา	1,617	371	4,951	6,939	United States Of America
สิงคโปร์	3,441	456	1,505	5,402	Singapore
ญี่ปุ่น	3,297	-	975	4,272	Japan
ฮ่องกง	2,201	23	1,242	3,467	Hong Kong
เยอรมนี	1,427	-	212	1,638	Germany
สหราชอาณาจักร	688	26	904	1,618	United Kingdom
เนเธอร์แลนด์	642	-	260	902	Netherlands
หมู่เกาะเคย์แมน	695	-	12	707	Cayman Islands
ฝรั่งเศส	325	-	148	473	France
สวิตเซอร์แลนด์	110	66	207	383	Switzerland
ไต้หวัน	313	7	40	360	Taiwan
มาเลเซีย	81	-	268	349	Malaysia
ฟิลิปปินส์	275	-	1	276	Philippines
ออสเตรเลีย	201	-	42	243	Australia
ฟินแลนด์	229	-	12	242	Finland
ออสเตรีย	210	-	23	233	Austria
มอริเชียส	76	-	155	231	Mauritius
แคนาดา	39	0	86	126	Canada
สวีเดน	62	-	54	116	Sweden
ไอร์แลนด์	58	-	54	111	Ireland
ปานามา	72	-	20	92	Panama
ลักเซมเบิร์ก	64	-	25	89	Luxembourg
สาธารณรัฐเกาหลี (ใต้)	77	-	4	81	Korea, Republic Of
สหรัฐอาหรับเอมิเรตส์	38	-	0	38	United Arab Emirates
สเปน	35	-	-	35	Spain
อื่นๆ	346	2,102	370	2,817	Others
รวม	16,619	3,052	11,571	31,242	Total

1/ ไม่รวมหนี้ประเภทสินเชื่อทางการค้าที่ได้รับจากต่างประเทศ และไม่รวมตราสารหนี้เงินบาทที่ออกจำหน่ายในประเทศและถือโดยผู้มิถิ่นที่อยู่ในต่างประเทศ

1/ Excluding Outstanding of Trade Credits Received from Overseas and Baht Debt Securities Issued by Thai Residents in a Market inside Thailand and Held by Non-Residents

2/ รวมตั๋วอัตราดอกเบี้ยลอยตัว, บัตรเงินฝากอัตราดอกเบี้ยลอยตัว, ตั๋วสัญญาใช้เงิน, ตั๋วแลกเงิน และหุ้นกู้

2/ Including FRN, FRCD, NCD, Promissory Notes, Bills of Exchange and Bonds

3/ ไม่รวมตราสารหนี้เงินบาทที่ออกจำหน่ายในประเทศ และถือโดยผู้มิถิ่นที่อยู่ในต่างประเทศ

3/ Excluding Baht Debt Securities Issued by Thai Residents in a Market inside Thailand and Held by Non-Residents

ที่มา : การสำรวจหนี้ต่างประเทศของธุรกิจเอกชนที่มีขนาดคาร์ ฝ่ายบริหารข้อมูล ธนาคารแห่งประเทศไทย

Source : Private Non-Bank External Debt Survey, Data Management Department, Bank of Thailand

ตารางที่ 10
Table 10
หนี้ต่างประเทศของธุรกิจเอกชนที่มีขนาดคาร์ 1/ จำแนกตามประเทศ
Private Non-Bank External Debt 1/ : Breakdown by Location
ณ สิ้นปี 2544 - สิ้น มิถุนายน 2550
As At End 2001 - June 2007

(ล้านดอลลาร์ สรอ.)

(Millions of US\$)

ประเทศ Country	2001	2002	2003	2004	2005	2006	2007	2006 :Q2	2006 :Q3	2006 :Q4	2007 :Q1	2007 :Q2	ประเทศ Country
สหรัฐอเมริกา	4,518	4,919	5,337	5,879	6,368	6,641	6,939	6,508	6,511	6,641	6,875	6,939	United States Of America
สิงคโปร์	4,915	3,611	3,331	3,254	3,670	5,479	5,402	4,989	5,272	5,479	5,792	5,402	Singapore
ญี่ปุ่น	6,336	5,723	4,733	4,105	3,729	4,316	4,272	4,168	4,348	4,316	4,381	4,272	Japan
ฮ่องกง	1,568	1,526	1,926	2,359	2,702	3,440	3,467	2,944	2,681	3,440	3,866	3,467	Hong Kong
เยอรมนี	1,152	1,275	1,367	2,611	1,533	1,778	1,638	1,664	1,618	1,778	1,613	1,638	Germany
สหราชอาณาจักร	2,238	2,045	1,835	1,608	1,501	1,636	1,618	1,803	1,622	1,636	1,730	1,618	United Kingdom
เนเธอร์แลนด์	255	625	871	816	366	655	902	427	549	655	845	902	Netherlands
หมู่เกาะเคย์แมน	699	891	737	498	412	509	707	448	430	509	14	707	Cayman Islands
ฝรั่งเศส	508	484	491	431	316	467	473	369	454	467	488	473	France
สวิตเซอร์แลนด์	75	75	82	108	263	350	383	291	316	350	467	383	Switzerland
ไต้หวัน	232	245	248	246	314	362	360	331	349	362	360	360	Taiwan
มาเลเซีย	360	364	71	45	98	264	349	127	163	264	382	349	Malaysia
ฟิลิปปินส์	12	9	7	146	161	257	276	169	241	257	268	276	Philippines
ออสเตรเลีย	99	58	151	65	140	209	243	152	165	209	176	243	Australia
ฟินแลนด์	19	78	149	225	177	208	242	167	192	208	259	242	Finland
ออสเตรีย	1	1	1	5	7	157	233	109	123	157	225	233	Austria
มอริเชียส	95	104	112	81	72	118	231	93	109	118	211	231	Mauritius
แคนาดา	93	101	113	81	76	116	126	91	105	116	125	126	Canada
สวีเดน	89	94	118	119	118	125	116	120	121	125	116	116	Sweden
ไอร์แลนด์	87	70	79	81	80	97	111	86	115	97	119	111	Ireland
ปานามา	391	227	195	161	98	96	92	101	95	96	102	92	Panama
ลักเซมเบิร์ก	16	14	12	13	57	57	89	69	61	57	86	89	Luxembourg
สาธารณรัฐเกาหลี (ใต้)	1	2	2	4	9	36	81	13	32	36	82	81	Korea, Republic Of
สหรัฐอาหรับเอมิเรตส์	0	1	1	6	8	34	38	46	47	34	38	38	United Arab Emirates
สเปน	9	9	12	14	16	33	35	29	31	33	34	35	Spain
อื่นๆ	2,904	2,307	2,346	1,830	1,891	2,657	2,817	2,064	2,418	2,657	2,689	2,817	Others
รวม	26,672	24,857	24,328	24,791	24,181	30,097	31,242	27,379	28,170	30,097	31,342	31,242	Total

1/ ไม่รวมหนี้ประเภทสินเชื่อทางการค้าที่ได้รับจากต่างประเทศ และไม่รวมตราสารหนี้เงินบาทที่ออกจำหน่ายในประเทศและถือโดยผู้มีถิ่นที่อยู่ในต่างประเทศ

1/ Excluding Outstanding of Trade Credits Received from Overseas and Baht Debt Securities Issued by Thai Residents in a Market inside Thailand and Held by Non-Residents

ที่มา : การสำรวจหนี้ต่างประเทศของธุรกิจเอกชนที่มีขนาดคาร์ 1/ ฝ่ายบริหารข้อมูล ธนาคารแห่งประเทศไทย

Source : Private Non-Bank External Debt Survey, Data Management Department, Bank of Thailand

ตารางที่ 11

Table 11

หนี้ต่างประเทศภาคเอกชนที่มีใช้ธนาคาร ^{1/} ณ สิ้นมีนาคม 2550 และสิ้นมิถุนายน 2550

Private Non-bank External Debt ^{1/} at the end of March 2007 and June 2007

(ล้านดอลลาร์ สหรัฐ.)
(Millions of US\$)

	มี.ค. 50 Mar. 07	มิ.ย. 50 Jun. 07	การเปลี่ยนแปลง มิ.ย. 50 / มี.ค.50 Changes Jun. 07 / Mar.07	
1 หนี้เงินกู้เงินตราต่างประเทศ	16,950	16,619	-331	1 Foreign Currency Loans : Borrowed from Non-Residents
2 ตราสารหนี้เงินตราต่างประเทศ	2,938	3,052	+113	2 Foreign Currency Debt Securities
3 หนี้เงินกู้และตราสารหนี้เงินบาท ^{2/}	11,454	11,571	+117	3 Baht-Denominated Loans & Debt Securities : Borrowed from Non-Residents ^{2/}
รวมหนี้เงินกู้และตราสารหนี้ภาคเอกชนที่มีใช้ธนาคาร	31,342	31,242	-100	Total Private Non-Bank External Debt
4 ที่มาของการเปลี่ยนแปลงหนี้				4 Sources of Debt Changes
4.1 การเปลี่ยนแปลงหนี้สุทธิตามธุรกรรมกับผู้มีถิ่นที่อยู่ในต่างประเทศ			-432	4.1 Net Flow
- Inflow		+2,949		- Inflow
- Outflow		-3,381		- Outflow
4.2 หนี้ที่เปลี่ยนแปลงจากอัตราแลกเปลี่ยน			+17	4.2 Debt Changes from Exchange Rate
4.3 หนี้ที่เพิ่มขึ้นจากเงินกู้ที่ไม่นำเงินเข้า			+7	4.3 Debt Increase from Borrowings without Foreign Currency Inflow
4.4 ปรับโครงสร้างหนี้			-15	4.4 Debt Restructuring
4.5 อื่น ๆ (เช่น โอนเงินหรือรับเงินเข้าบัญชี FCD ในต่างประเทศ			+322	4.5 Others (i.e. Transfer to/from FCD A/C Abroad ,
แบบรายงาน Data Set ที่ยังไม่ส่งเข้ามา จ่ายเงินบาทในประเทศ เป็นต้น)				Data Set Reports are not yet Available, Repay Locally in Baht)
- Inflow ^{3/}		+773		- Inflow ^{3/}
- Outflow		-451		- Outflow
4.6 รวมการเปลี่ยนแปลงหนี้ในไตรมาสที่ 2 ปี 2550			-100	Total changes in the second quarter of year 2007

1/ ไม่รวมหนี้ประเภทสินเชื่อทางการค้าที่ได้รับจากต่างประเทศ และไม่รวมตราสารหนี้เงินบาทที่ออกจำหน่ายในประเทศและถือโดยผู้มีถิ่นที่อยู่ในต่างประเทศ

1/ Excluding Outstanding of Trade Credits Received from Overseas and Baht Debt Securities Issued by Thai Residents in a Market inside Thailand and Held by Non-Residents

2/ ไม่รวมตราสารหนี้เงินบาทที่ออกจำหน่ายในประเทศ และถือโดยผู้มีถิ่นที่อยู่ในต่างประเทศ

2/ Excluding Baht Debt Securities Issued by Thai Residents in a Market inside Thailand and Held by Non-Residents

3/ รวมการปรับเพิ่ม Inflow ให้สอดคล้องกับข้อมูลของกิจการที่มีรายการ Outflow แต่ไม่ได้บันทึกข้อมูล Inflow ในอดีตจำนวน 114.7 ล้านดอลลาร์ สหรัฐ.

3/ Including Inflow Adjustments Pertaining to Those Companies, which Registered Some Outflow Transactions during the Current Period without Corresponding Inflows during Preceding Periods,

Amounting US\$ 114.7 Millions

ที่มา : การสำรวจหนี้ต่างประเทศของธุรกิจเอกชนที่มีใช้ธนาคาร ฝ่ายบริหารข้อมูล ธนาคารแห่งประเทศไทย

Source : Private Non-Bank External Debt Survey, Data Management Department, Bank of Thailand