

Report on Private Non-Bank External Debt Survey

As-end March 2008

The survey population of private non-bank external debt at the end of March 2008 included 4,590 private non-bank enterprises. Of this, 1,179 enterprises were selected as survey samples while 978 enterprises completed and returned the survey forms, hence representing 83 percent response rate.

The survey result as end-March 2008 revealed that 4,151 private non-bank enterprises registered the external debt outstanding of US\$33.5 billion(excluding trade credits), representing US\$0.7 billion increase from end-December 2007 outstanding. This was mainly attributable to appreciation of Baht against US dollar (which resulted in an increase of debt existing stock valuation change by US\$1.4 billion) while the loan repayments led to a reduction of debt existing stock by US\$0.7 billion.

1. Introduction

The Bank of Thailand (BOT), by External Debt Team, Balance of Payments Statistics Division, Data Management Department, has conducted quarterly survey on private non-bank external debt since year 2000. The survey aims at collecting information on private non-bank external debt to serve as tool for analyzing and monitoring the external sector. Although the survey is conducted on voluntary basis, the BOT receives great and consistent cooperation from private enterprises, reflecting the fact that our data providers realize and understand the significance of the external debt data upon supporting effective macroeconomic policy formulation.

2. Coverage and Response

Survey frame – Feasible survey frame for the external debt as end-March 2008 outstanding encompasses selected private non-bank enterprises, which comprise enterprises with external debt outstanding as at end- December 2007 plus additional “new comers” expected to incur external borrowings during the corresponding survey period, totaling 4,590 companies.

Samples - The survey forms were distributed to the sampled units, which consisted of 981 private companies with external debt outstanding exceeding US\$2 million (this threshold is arbitrarily chosen while corresponding cumulative distribution of all units within this benchmark would account for around 96 percent of the total private non-bank external debt outstanding) and 198 new comers, totaling 1,179 reporting units. In particular, the forms were sent out in hard copy *via* postal mail (584 enterprises) and e-mail (595 enterprises). Of this, 978 enterprises completed and returned the forms, representing 83 percent response rate, accordingly.

3. Data Verification and Estimation

The end-March 2008 debt outstanding data obtained from survey was verified with foreign exchange records (FX) and Non-resident Baht account (NRB) transactions reported by commercial banks *via* “dataset” forms during Q1 2008 in order to ensure that stock and flow data are reconciled. The calculation of the debt outstanding at the end of December 2008 is based upon the following equation:

$$\text{Position data as at end-Dec 2007} + \text{InflowQ1} - \text{OutflowQ1} = \text{Position data as at end-Mar 2008}$$

- The external debt outstanding as end-March 2008 obtained from the 978 respondents would be verified with the outstanding data calculated from the equation. In case of any data inconsistencies, respondents would promptly be contacted to verify and confirm the proper outstanding figures, mostly *via* direct telephone call.
- For the remaining 201 non-responses and 3,411 non-sample enterprises, a proxy for end-March 2008 figure could be derived using the aforementioned equation.
- For 185 new comers previously not listed in the current survey database but incurred new borrowings (totaling US\$214.7 million) during Q1 2008, the corresponding debt outstanding can be derived directly from FX and NRB datasets and incorporated into the external debt outstanding figure as at end-March 2008.
- For 43 enterprises with no debt outstanding at end-Q4 2007 but recorded some repayments of US\$26.3 million during Q1 2008, the corresponding data proxy for current survey period could be estimated by adding the outflow amount with the corresponding actual inflow amount under the assumption that those inflows (borrowings) amount have also occurred during Q1 2008. With this regard, the name of these enterprises would also be instantly updated into our survey database and hence be ready for the following surveys.

4. Expanding Survey Database

The population for private non-bank external debt survey is updated regularly upon completion of each survey. New comers that borrowed *via* foreign exchange and/or Non-Resident Baht Account during the survey period will be identified, and thus added into the survey database. On the contrary, the enterprises that have already paid off their external debt would be removed from the list for the next survey. Besides, enterprises not appeared in the current survey database but recorded foreign exchange transactions associated with interest payments and receipts would be added into the database, hence incorporated into future surveys' respondent list, accordingly.

For enterprises potentially incurring foreign borrowings to finance payments on imported raw materials/machinery, it is likely that there might not be actual inflows of foreign exchanges corresponding to their borrowings; hence, these transactions would be omitted from foreign exchange transaction records. With this regard, the External Debt Team would contact major importers to confirm occurrence of such case. During this current survey period, 50 enterprises were contacted while no such case was found. Most enterprises use the working capital, trade credit receipts or domestic borrowings to finance their import expenses.

5. Timeframe of the Survey

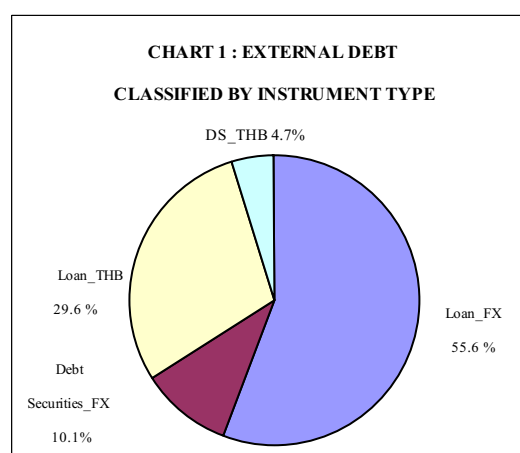
The whole survey process encompasses all procedures from dispatching the survey form, collecting, verifying, compiling data all the way through producing standard survey output reports. The current survey round was scheduled from April 1st to June 20th 2008, hence covering 53 working days altogether.

6. Survey Result Summary

As end-March 2008, there were 4,151 private non-bank enterprises registering external debt, totaling US\$33.5 billion in overall outstanding (excluding trade credits). The details of the external debt outstanding can be summarized as follows:

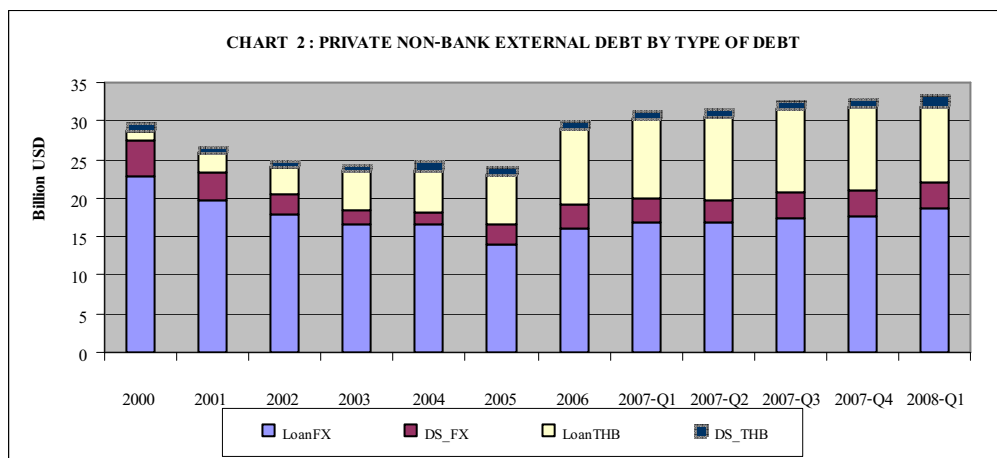
6.1 Instrument Type

As end-March 2008, private non-bank sector's external debt outstanding stood at US\$33.5 billion. This comprises foreign currency denominated loans totaling US\$18.6 billion (55.6 percent), followed by Thai Baht denominated loans of around US\$9.9 billion (29.6 percent), foreign currency denominated



debt securities (including FRN, FRCD, P/N, B/E and Bonds) of US\$ 3.4 billion (10.1 percent) and Thai Baht denominated debt securities of US\$1.6 billion(4.7 percent), respectively.

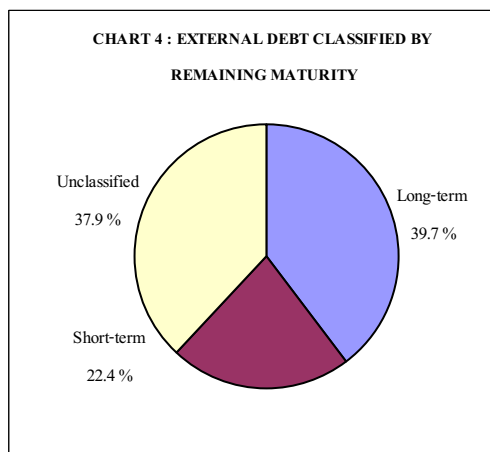
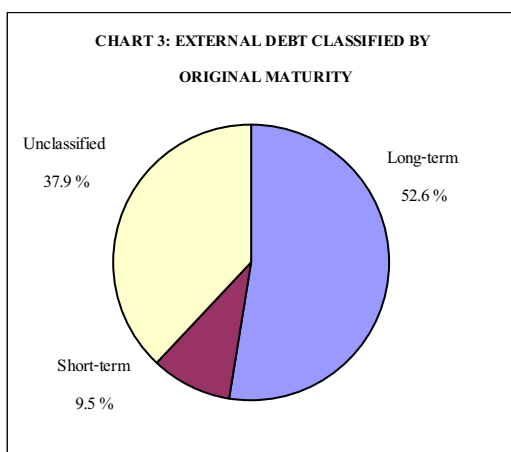
As end-March 2008, private non-bank external debt outstanding reached its record high since 2000. It was noticeable that, when classified by type, Thai Baht denominated loans and debt securities outstanding had rallied up from US\$4.3 billion at the end of year 2000 and reached its peak at US\$11.9 billion as end of Q3 2007, then Baht debt outstanding had declined in response to increase of Thai Baht interest rate and a decrease of foreign interest rates. For Q1 2008, Baht denominated debt outstanding stood at US\$11.5 billion, a decline from the previous quarter by US\$0.3 billion. This change was mainly due to net repayments as outflow transactions are highly shown. Meanwhile, the appreciation of Thai Baht added to existing debt stock valuation change by US\$0.8 billion.



6.2 Maturity

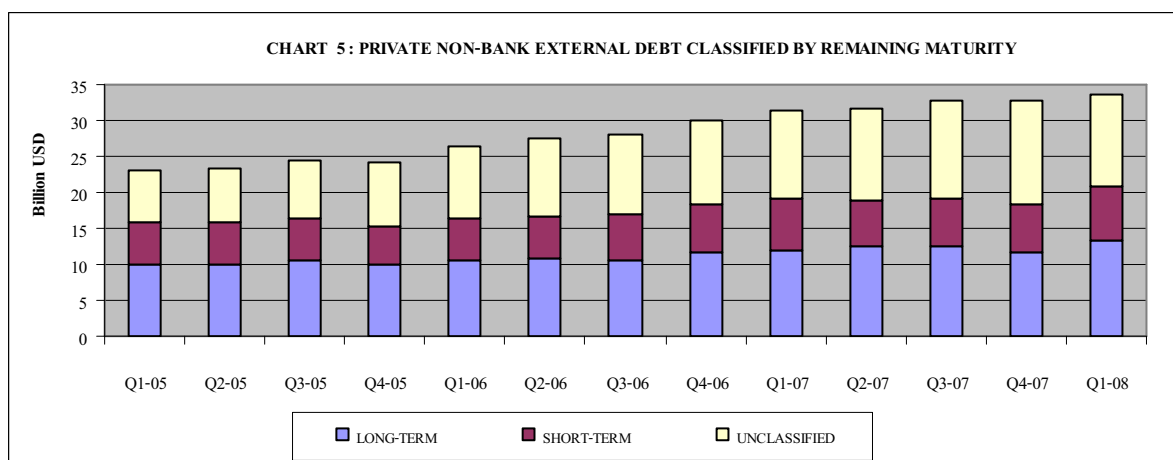
When classified by original maturity, long-term external debt outstanding as-end March 2008 registered US\$17.6 billion while debt with ‘unclassified maturity’ (i.e., ‘at call’, ‘no age’ and ‘incomplete due date’) totaled US\$12.7 billion. Meanwhile, short-term debt amounted to US\$3.2 billion, hence representing 52.6, 37.9 and 9.5 percent of total external debt, respectively.

When classified by remaining maturity, long-term debt accounted for US\$13.3 billion while debt with ‘unclassified maturity’ (i.e., ‘at call’, ‘no age’ and ‘incomplete due date’) totaling US\$12.7 billion, along with short-term debt amounted to US\$7.5 billion, representing 39.7, 37.9 and 22.4 percent of total external debt, respectively.



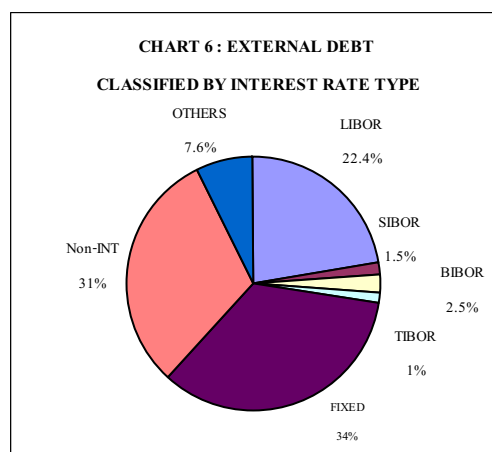
As end-March 2008, the average maturity (original maturity) of total debt stood at around 6 years 2 months 23 days. Largest share of total debt was debt with unclassified maturity (46.2 percent), followed by those with the maturity of more than 10 years (13.7 percent), less than or equal to 1 year (7.4 percent) and 5-6 years (6.1 percent), respectively (Table 4).

Based on the remaining maturity, the average maturity stayed around 3 years 9 months 7 days (Table 3). Debt with unclassified maturity registered the largest share (46.2 percent), followed by those with maturity of less than 1 year (17.1 percent), 1-2 years (8.3 percent) and 2-3 years (5.5 percent), respectively (Table 5).

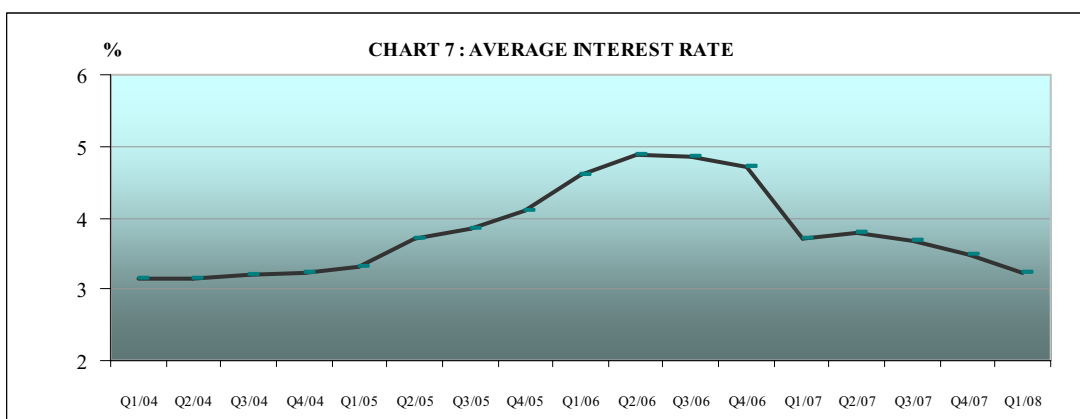


6.3 Average Interest rates

As end-March 2008, the average interest rate for external debt stood at around 3.23 percent *p.a.*, a decline from that of the previous quarter and well consistent with major money market rates. Most debt (34 percent) was contracted with fixed interest rate at the average rate of 4.97 percent. In addition, 31 percent of the whole external debts were interest-free loans, most of which were

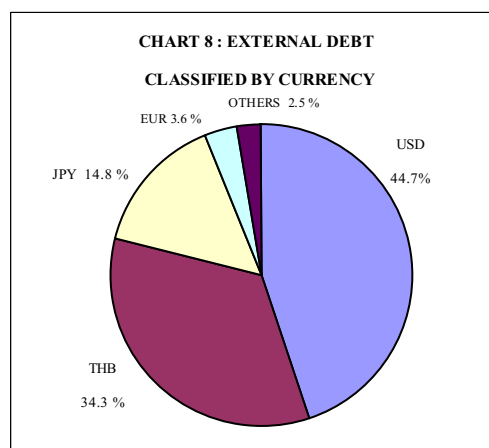


borrowings from parent companies or affiliated enterprises abroad.



6.4 External Debt Classified by Currency

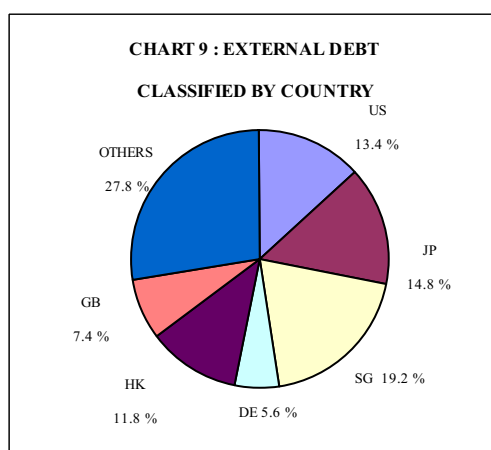
As end-March 2008, the external debt outstanding stood at around US\$33.5 billion, most of which was denominated in US Dollar (US\$15 billion), which accounted for 44.7 percent of total external debt. Other major currencies include Thai Baht, Japanese Yen and Euro, representing 34.3, 14.8 and 3.6 percent of total external debt, respectively. The remaining 2.5 percent was external debt denominated in 13 other currencies.



The overall structure of external debt classified by currency remained rather stable. Most debt was denominated in 4 major currencies; namely, US Dollar (USD), Thai Baht (THB), Yen (JPY), and Euro (EUR), with the 4 currencies combined representing 97-98 percent of total external debt since 2000. The portion of Thai Baht denominated debt slightly declined from the previous quarter.

6.5 External Debt Classified by Country (Location) of Creditors

Out of the US\$33.5 billion external debt outstanding as end-March 2008, most borrowings were from the Singapore (US\$6.4 billion: 19.2 percent), followed by Japan, United States and Hong Kong, with the share of 14.8, 13.4, 11.8 percent, respectively. The remaining portion of US\$13.7 billion was debt borrowed

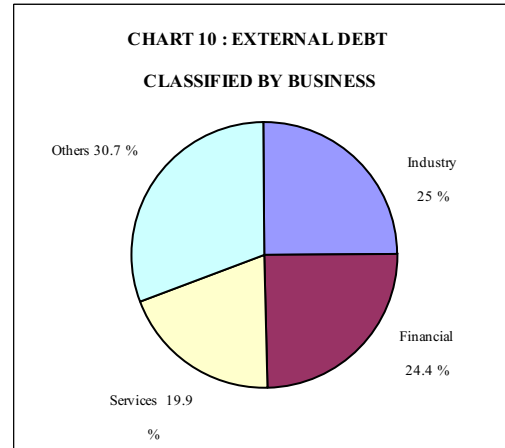


from ‘other countries’, which accounted for 40.8 percent of total debt.

From 2000 to Q1 2008, Thailand’s major creditors consist of 6 countries; namely, Singapore, Japan, the United States, Hong Kong, the United Kingdom and Germany, which account for around 72.2 percent of total external debt. It was noticeable that external borrowings from Cayman Island revealed high figure of US\$12.2 billion and the outstanding continue to increase.

6.6. External Debt Classified by Business Sectors

As end-March 2008, most debts were incurred by industrial sector, and recorded the outstanding of US\$8.4 billion (25 percent). This was followed by financial sector and service sector amounted of US\$8.2 billion and US\$6.6 billion (24.4 and 19.9 percent) respectively. The remaining US\$10.3 billion (30.7 percent) was external debt incurred by real estate, trade, construction and others sector, accordingly.



6.7 Changes of External Debt in 2008 Q1

As end-March 2008, private non-bank external debt outstanding data registered US\$33.5 billion, representing US\$0.7 billion increase from end-December 2007 outstanding. This was mainly attributable to appreciation of Baht against US dollar (which resulted in an increase of debt existing stock valuation change by US\$1.4 billion) while the loan repayments led to a reduction of debt existing stock by US\$0.7 billion. Details of changes to the overall external debt outstanding of Q1 2008 compared to those of the previous quarter are summarized in Table 11.

External Debt Team

Balance of Payments Statistics Division

Statistics Office

Data Management Department

Information Technology Group

Bank of Thailand

July 2008

ตารางที่ 1

Table 1

หนี้ต่างประเทศของธุรกิจเอกชนที่มีโชธนาคาร 1/ : ประเภทหนี้และอายุหนี้

Private Non-Bank External Debt 1/ : Type of Debt & Maturity

ณ สิ้นเดือน มีนาคม 2551

As At End - March 2008

(ล้านดอลลาร์ สหรัฐ)

(Millions of US\$)

ประเภทหนี้ Type of Debt	(1) อายุหนี้ตามสัญญา			(2) อายุหนี้ตามระยะเวลาที่เหลือ			(3) เมื่อทวงถาม ไม่กำหนด	รวม TOTAL (1)+(3) or (2)+(3)	ประเภทหนี้ Type of Debt
	Original Maturity			Remaining Maturity			ระยะเวลาและ อื่น ๆ At call No age & Others		
	ระยะยาว	ระยะสั้น	อายุหนี้เฉลี่ย 2/ ปี/เดือน/วัน	ระยะยาว	ระยะสั้น	อายุหนี้เฉลี่ย 2/ ปี/เดือน/วัน			
	Long-Term	Short-Term	Average Maturity 2/ Year/Month/Day	Long-Term	Short-Term	Average Maturity 2/ Year/Month/Day			
1. เงินกู้เงินตราต่างประเทศจากผู้ให้กู้ในต่างประเทศ	10,340	2,504	06/02/07	7,709	5,135	03/05/23	5,796	18,640	1. Foreign Currency Loans : Borrowed from Non-Residents
2. ตั๋วอัตราดอกเบี้ยลอยตัว, บัตรเงินฝากอัตราดอกเบี้ยลอยตัว	9	-	14/02/16	-	9	00/09/06	-	9	2. FRN, FRCD, NCD
3. ตั๋วสัญญาใช้เงิน	9	8	04/01/26	-	16	00/02/08	50	66	3. Promissory Notes
4. ตั๋วแลกเงิน	-	-	-	-	-	-	14	14	4. Bills Of Exchange
5. หุ้นกู้	2,996	-	07/07/08	2,232	764	05/08/25	298	3,295	5. Bonds
6. เงินกู้บาทจากผู้มีถิ่นที่อยู่ในต่างประเทศ	2,933	645	06/10/28	2,069	1,509	04/04/25	6,329	9,907	6. Baht Loans : Borrowed from Non-Residents
7. ตราสารหนี้สกุลเงินบาท ที่ถือโดยผู้มีถิ่นที่อยู่ในต่างประเทศ 3/	1,347	12	03/02/19	1,292	67	02/01/06	220	1,578	7. Baht Debt Securities : Held by Non-Residents 3/
รวม : ตราสารหนี้สกุลเงินต่างประเทศ (2 - 5)	3,014	8	07/07/12	2,232	790	05/08/06	362	3,384	Sub Total - Foreign Currency Debt Securities (2-5)
รวม : หนี้สกุลเงินต่างประเทศ (1 - 5)	13,355	2,511	06/04/24	9,941	5,925	03/09/22	6,157	22,024	Sub Total - Foreign Currency Debt (1-5)
รวม : หนี้สกุลเงินบาท (6 - 7)	4,280	657	05/07/21	3,360	1,576	03/07/12	6,549	11,485	Sub Total - Baht-denominated Loans & Debt Borrowed from Non-Residents (6-7)
ยอดรวมหนี้ต่างประเทศของธุรกิจเอกชนที่มีโชธนาคาร (1 - 7)	17,634	3,168	06/02/23	13,301	7,501	03/09/07	12,706	33,509	Total Private Non- Bank External Debt (1-7)

1/ ไม่รวมหนี้ประเภทสินเชื่อทางการค้าที่ได้รับจากต่างประเทศ และไม่รวมตราสารหนี้เงินบาทที่ออกจำหน่ายในประเทศและถือโดยผู้มีถิ่นที่อยู่ในต่างประเทศ

1/ Excluding Outstanding of Trade Credits Received from Overseas and Baht Debt Securities Issued by Thai Residents in a Market inside Thailand and Held by Non-Residents

2/ ไม่รวมหนี้ไม่กำหนดระยะเวลาชำระคืนและหนี้ที่ชำระคืนเมื่อทวงถาม

2/ Excluding Debt Contracts Under "No Aqe" And "At Call" Categories

3/ ไม่รวมตราสารหนี้เงินบาทที่ออกจำหน่ายในประเทศ และถือโดยผู้มีถิ่นที่อยู่ในต่างประเทศ

3/ Excluding Baht Debt Securities Issued By Thai Residents in a Market inside Thailand and Held by Non-Residents

ที่มา : การสำรวจหนี้ต่างประเทศของธุรกิจเอกชนที่มีโชธนาคาร ฝ่ายบริหารข้อมูล ธนาคารแห่งประเทศไทย

Source : Private Non-Bank External Debt Survey, Data Management Department, Bank of Thailand

ตารางที่ 2
Table 2
หนี้ต่างประเทศของธุรกิจเอกชนที่มีโชนาคาร 1/ : จำนวนตามประเภทหนี้และอายุหนี้ 2/
Private Non-Bank External Debt 1/ : Type of Debt & Maturity 2/
ณ สิ้นปี 2545 - สิ้น มีนาคม 2551
As At End 2002 - March 2008

(ล้านดอลลาร์ สหรัฐ)

(Millions of US\$)

ประเภทหนี้ Type of Debt	2002	2003	2004	2005	2006	2007	2008	2007 :Q1	2007 :Q2	2007 :Q3	2007 :Q4	2008 :Q1	ประเภทหนี้ Type of Debt
1. เงินกู้เงินตราต่างประเทศจากผู้ให้กู้ในต่างประเทศ	17,819	16,476	16,542	13,953	16,158	17,681	18,640	16,950	16,758	17,367	17,681	18,640	1. Foreign Currency Loans : Borrowed from Non-Residents
ระยะยาว	14,388	13,541	13,530	10,654	12,537	12,006	12,253	12,377	11,568	11,638	12,006	12,253	Long-Term
ระยะสั้น	3,431	2,935	3,012	3,299	3,621	5,675	6,387	4,573	5,190	5,728	5,675	6,387	Short-Term
2. ตราสารหนี้สกุลเงินต่างประเทศ	2,688	2,058	1,721	2,568	2,939	3,381	3,384	2,938	3,052	3,419	3,381	3,384	2. Foreign Currency Debt Securities
ระยะยาว	2,543	1,895	1,681	1,980	2,588	2,116	2,104	1,720	1,963	1,930	2,116	2,104	Long-Term
ระยะสั้น	145	163	40	587	351	1,265	1,280	1,219	1,088	1,490	1,265	1,280	Short-Term
3. หนี้สกุลเงินบาท 3/	4,350	5,794	6,527	7,661	11,000	11,758	11,485	11,454	11,781	11,924	11,758	11,485	3. Baht Debt 3/
ระยะยาว	3,595	5,050	5,487	6,427	9,065	9,543	8,514	9,034	9,313	9,403	9,543	8,514	Long-Term
ระยะสั้น	754	744	1,040	1,234	1,935	2,215	2,971	2,419	2,468	2,521	2,215	2,971	Short-Term
ยอดรวมหนี้ต่างประเทศของธุรกิจเอกชนที่มีโชนาคาร (1 - 3)	24,857	24,328	24,791	24,181	30,097	32,820	33,509	31,342	31,591	32,710	32,820	33,509	Total Private Non - Bank External Debt (1 - 3)
ระยะยาว	20,526	20,486	20,698	19,061	24,190	23,665	22,871	23,131	22,844	22,971	23,665	22,871	Long-Term
หนี้สกุลเงินตราต่างประเทศ	16,931	15,436	15,211	12,634	15,125	14,122	14,357	14,097	13,531	13,568	14,122	14,357	Foreign Currency Debt
หนี้สกุลเงินบาท	3,595	5,050	5,487	6,427	9,065	9,543	8,514	9,034	9,313	9,403	9,543	8,514	Baht Debt
ระยะสั้น	4,331	3,843	4,093	5,120	5,907	9,155	10,638	8,211	8,747	9,739	9,155	10,638	Short-Term
หนี้สกุลเงินตราต่างประเทศ	3,577	3,098	3,052	3,886	3,972	6,940	7,667	5,792	6,278	7,218	6,940	7,667	Foreign Currency Debt
หนี้สกุลเงินบาท	754	744	1,040	1,234	1,935	2,215	2,971	2,419	2,468	2,521	2,215	2,971	Baht Debt
สัดส่วน													
ระยะยาว	100	100	100	100	100	100	100	100	100	100	100	100	Long-Term
หนี้สกุลเงินตราต่างประเทศ	82	75	73	66	63	60	63	61	59	59	60	63	Foreign Currency Debt
หนี้สกุลเงินบาท	18	25	27	34	37	40	37	39	41	41	40	37	Baht Debt
ระยะสั้น	100	100	100	100	100	100	100	100	100	100	100	100	Short-Term
หนี้สกุลเงินตราต่างประเทศ	83	81	75	76	67	76	72	71	72	74	76	72	Foreign Currency Debt
หนี้สกุลเงินบาท	17	19	25	24	33	24	28	29	28	26	24	28	Baht Debt
อายุหนี้เฉลี่ย 4/ (ปี/ เดือน/ วัน)													Average Maturity 4/ (Year/ Month/ Day)
1. เงินกู้เงินตราต่างประเทศจากผู้ให้กู้ในต่างประเทศ	08/03/20	08/01/06	07/11/15	07/02/21	06/07/18	06/01/22	06/02/07	06/02/08	06/02/19	06/01/08	06/00/21	06/02/07	1. Foreign Currency Loans : Borrowed from Non-Residents
2. ตราสารหนี้สกุลเงินต่างประเทศ	09/09/10	09/05/15	10/03/14	10/04/03	08/02/00	07/06/04	07/07/12	07/02/29	07/07/07	07/07/18	07/06/08	07/07/12	2. Foreign Currency Debt Securities
3. หนี้สกุลเงินบาท	05/08/13	06/09/12	07/00/22	06/11/16	06/06/14	06/06/14	05/07/21	06/08/16	06/10/06	06/01/01	06/05/15	05/07/21	3. Baht Debt
ยอดรวมหนี้ต่างประเทศของธุรกิจเอกชนที่มีโชนาคาร (1 - 3)	08/01/12	07/11/15	07/10/13	07/04/13	06/09/15	06/04/18	06/02/23	06/04/27	06/06/09	06/03/10	06/03/25	06/02/23	Total Private Non - Bank External Debt (1 - 3)

1/ ไม่รวมหนี้ประเภทสินเชื่อทางการค้าที่ได้รับจากต่างประเทศ และไม่รวมตราสารหนี้เงินบาทที่ออกจำหน่ายในประเทศและถือโดยผู้มีถิ่นที่อยู่ในต่างประเทศ

1/ Excluding Outstanding of Trade Credits Received from Overseas and Baht Debt Securities Issued by Thai Residents in a Market inside Thailand and Held by Non-Residents

2/ หนี้ระยะยาว หมายถึง หนี้ที่มีอายุมากกว่า 1 ปี รวมทั้งหนี้ที่ไม่กำหนดอายุการชำระคืน

2/ Long Term Debt Refer to Debt which has a Maturity of More Than One Year (365 Days Onwards) including No Age Maturity.

Short Term Debt Refer to Debt which has a Maturity of One Year or Less (1-365 Days) Including At Call Maturity and Debt without the Details Of Maturity.

3/ ไม่รวมตราสารหนี้เงินบาทที่ออกจำหน่ายในประเทศ และถือโดยผู้มีถิ่นที่อยู่ในต่างประเทศ

3/ Excluding Baht Debt Securities Issued by Thai Residents in a Market inside Thailand and Held by Non-Residents

4/ อายุหนี้ตามสัญญา และค่าเฉลี่ยรายปี คำนวณจากอายุหนี้เฉลี่ย ณ สิ้นไตรมาสถ้วนนำหนักด้วยยอดคงค้างรายไตรมาส

4/ Original Maturity and Yearly Average Calculated from the Average Maturity as End of Quarter Weighted by Outstanding Quarterly Data.

ที่มา : การสำรวจหนี้ต่างประเทศของธุรกิจเอกชนที่มีโชนาคาร ฝ่ายบริหารข้อมูล ธนาคารแห่งประเทศไทย

Source : Private Non-Bank External Debt Survey, Data Management Department, Bank of Thailand

ตารางที่ 3

Table 3

หนี้สินต่างประเทศของธุรกิจเอกชนที่มีโชษณาคาร 1/ : จำแนกตามอายุหนี้ตามสัญญา

Private Non-Bank External Debt 1/ : Breakdown by Original Maturity

ณ สิ้นเดือน มีนาคม 2551

As At End - March 2008

(ล้านดอลลาร์ สหรัฐ.)

(Millions of US\$)

อายุหนี้ตามสัญญา Original Maturity	เงินกู้เงินตราต่างประเทศ จากผู้ให้กู้ในต่างประเทศ Foreign Currency Loans : Borrowed from Non-Residents (1)	ตราสารหนี้สกุลเงินตรา ต่างประเทศ 2/ Foreign Currency Debt Securities 2/ (2)	หนี้สกุลเงินบาท 3/ Baht-Denominated Loans & Debt Securities Borrowed from Non-Residents 3/ (3)	ยอดรวมหนี้ต่างประเทศ ของธุรกิจเอกชนที่มีโชษ ณาคาร Total Private Non-Bank External Debt (4) = (1) + (2) + (3)	อายุหนี้ตามสัญญา Original Maturity
จำแนกไม่ได้	6,633	1,297	7,535	15,466	Unclassified
ไม่เกิน 1 ปี	2,402	5	86	2,492	Less than or Equal to 1 Year
มากกว่า 1 ปี - 2 ปี	975	2	893	1,869	More than 1 Y - 2 Y
มากกว่า 2 ปี - 3 ปี	896	2	330	1,228	More than 2 Y - 3 Y
มากกว่า 3 ปี - 4 ปี	1,130	-	508	1,638	More than 3 Y - 4 Y
มากกว่า 4 ปี - 5 ปี	509	70	351	930	More than 4 Y - 5 Y
มากกว่า 5 ปี - 6 ปี	1,058	241	761	2,060	More than 5 Y - 6 Y
มากกว่า 6 ปี - 7 ปี	527	-	203	731	More than 6 Y - 7 Y
มากกว่า 7 ปี - 8 ปี	680	1,151	48	1,879	More than 7 Y - 8 Y
มากกว่า 8 ปี - 9 ปี	230	-	251	481	More than 8 Y - 9 Y
มากกว่า 9 ปี - 10 ปี	133	-	18	151	More than 9 Y - 10 Y
มากกว่า 10 ปี	3,465	617	501	4,583	More than 10 Years
รวม	18,640	3,384	11,485	33,509	Total

1/ ไม่รวมหนี้ประเภทสินเชื่อทางการค้าที่ได้รับจากต่างประเทศ และไม่รวมตราสารหนี้เงินบาทที่ออกจำหน่ายในประเทศและถือโดยผู้มีถิ่นที่อยู่ในต่างประเทศ

1/ Excluding Outstanding of Trade Credits Received from Overseas and Baht Debt Securities Issued by Thai Residents in a Market Inside Thailand and Held by Non-Residents

2/ รวมตัวอัตราดอกเบี้ยลอยตัว, บัตรเงินฝากอัตราดอกเบี้ยลอยตัว, ตัวสัญญาใช้เงิน, ตัวแลกเงิน และหุ้นกู้

2/ Including FRN, FRCDD, NCD, Promissory Notes, Bills of Exchange and Bonds

3/ ไม่รวมตราสารหนี้เงินบาทที่ออกจำหน่ายในประเทศ และถือโดยผู้มีถิ่นที่อยู่ในต่างประเทศ

3/ Excluding Baht Debt Securities Issued by Thai Residents in a Market inside Thailand and Held by Non-Residents

ที่มา : การสำรวจหนี้ต่างประเทศของธุรกิจเอกชนที่มีโชษณาคาร ฝ่ายบริหารข้อมูล ธนาคารแห่งประเทศไทย

Source : Private Non-Bank External Debt Survey, Data Management Department, Bank of Thailand

ตารางที่ 4

Table 4

หนี้ต่างประเทศของธุรกิจเอกชนที่มีใช้ธนาคาร 1/ : จำแนกตามอายุหนี้ที่เหลือ
Private Non-Bank External Debt 1/ : Breakdown by Remaining Maturity
 ณ สิ้นเดือน มีนาคม 2551
As At End - March 2008

(ล้านดอลลาร์ สหรัฐ.)

(Millions of US\$)

อายุหนี้ที่เหลือ Remaining Maturity	เงินกู้เงินตราต่างประเทศ จากผูู้ให้กู้ในต่างประเทศ Foreign Currency Loans : Borrowed from Non-residents (1)	ตราสารหนี้สกุลเงิน ตราต่างประเทศ 2/ Foreign Currency Debt Securities 2/ (2)	หนี้สกุลเงินบาท 3/ Baht Debt 3/ (3)	ยอดรวมหนี้ต่างประเทศ ของธุรกิจเอกชนที่มีใช้ ธนาคาร Total Private Non-Bank External Debt (4) = (1) + (2) + (3)	อายุหนี้ที่เหลือ Remaining Maturity
จำแนกไม่ได้	6,633	1,297	7,535	15,466	Unclassified
ไม่เกิน 1 ปี	4,773	24	932	5,728	Less than or Equal to 1 Year
มากกว่า 1 ปี - 2 ปี	1,638	-	1,138	2,777	More than 1 Y - 2 Y
มากกว่า 2 ปี - 3 ปี	751	190	908	1,848	More than 2 Y - 3 Y
มากกว่า 3 ปี - 4 ปี	1,052	121	223	1,397	More than 3 Y - 4 Y
มากกว่า 4 ปี - 5 ปี	806	461	17	1,283	More than 4 Y - 5 Y
มากกว่า 5 ปี - 6 ปี	627	465	521	1,613	More than 5 Y - 6 Y
มากกว่า 6 ปี - 7 ปี	260	225	34	519	More than 6 Y - 7 Y
มากกว่า 7 ปี - 8 ปี	170	350	19	540	More than 7 Y - 8 Y
มากกว่า 8 ปี - 9 ปี	119	-	7	126	More than 8 Y - 9 Y
มากกว่า 9 ปี - 10 ปี	321	250	6	577	More than 9 Y - 10 Y
มากกว่า 10 ปี	1,489	-	145	1,635	More than 10 Years
รวม	18,640	3,384	11,485	33,509	Total

1/ ไม่รวมหนี้ประเภทสินเชื่อทางการค้าที่ได้รับจากต่างประเทศ และไม่รวมตราสารหนี้เงินบาทที่ออกจำหน่ายในประเทศและถือโดยผู้มีถิ่นที่อยู่ในต่างประเทศ

1/ Excluding Outstanding of Trade Credits Received from Overseas and Baht Debt Securities Issued by Thai Residents in a Market Inside Thailand and Held by Non-Residents

2/ รวมตั๋วตราดอกเบี้ยลอยตัว, บัตรเงินฝากอัตราดอกเบี้ยลอยตัว, ตั๋วสัญญาใช้เงิน, ตั๋วแลกเงิน และหุ้นกู้

2/ Including FRN, FRCD, NCD, Promissory Notes, Bills of Exchange and Bonds

3/ ไม่รวมตราสารหนี้เงินบาทที่ออกจำหน่ายในประเทศ และถือโดยผู้มีถิ่นที่อยู่ในต่างประเทศ

3/ Excluding Baht Debt Securities Issued by Thai Residents in a Market inside Thailand and Held by Non-Residents

ที่มา : การสำรวจหนี้ต่างประเทศของธุรกิจเอกชนที่มีใช้ธนาคาร ฝ่ายบริหารข้อมูล ธนาคารแห่งประเทศไทย

Source : Private Non-Bank External Debt Survey, Data Management Department, Bank of Thailand

ตารางที่ 5

Table 5

หนี้ต่างประเทศของธุรกิจเอกชนที่มีใช้ธนาคาร 1/: อัตราดอกเบี้ยเฉลี่ย

Private Non-Bank External Debt 1/: Average Interest Rate

ณ สิ้นเดือน มีนาคม 2551

As At End - March 2008

(ร้อยละ)

(Percent)

ประเภทหนี้ Type of Debt	LIBOR 2/	SIBOR 2/	BIBOR 2/	TIBOR 2/	EUROBOR 2/	MLR 2/	อัตราคงที่ Fixed	อื่น ๆ Others	เฉลี่ย ทุกประเภท Average	ประเภทหนี้ Type of Debt
1. เงินกู้เงินตราต่างประเทศจากผู้กู้ในต่างประเทศ	3.93	6.11	5.12	1.06	4.75	6.97	3.82	4.59	2.88	1. Foreign Currency Loans : Borrowed from Non-Residents
2. ตัวอัตราดอกเบี้ยลอยตัว, บัตรเงินฝากอัตราดอกเบี้ยลอยตัว	7.67	0.00	0.00	0.00	0.00	0.00	-	-	7.67	2. FRN, FRCD, NCD
3. ตัวสัญญาใช้เงิน	3.26	0.00	0.00	0.00	0.00	0.00	2.53	-	1.10	3. Promissory Notes
4. ตัวแลกเงิน	0.00	0.00	0.00	0.00	0.00	0.00	4.72	-	4.72	4. Bills Of Exchange
5. พันกู้	7.83	0.00	0.00	0.00	0.00	0.00	6.78	-	6.00	5. Bonds
6. เงินกู้บาทจากผู้มีถิ่นที่อยู่ในต่างประเทศ	5.59	7.44	4.41	1.17	0.00	6.38	5.22	5.22	2.71	6. Baht Loans : Borrowed from Non-Residents
7. ตราสารหนี้สกุลเงินบาท ที่ถือโดยผู้มีถิ่นที่อยู่ในต่างประเทศ 3/	0.00	0.00	4.54	4.55	0.00	7.64	5.74	8.93	4.80	7. Baht Debt Securities : Held by Non-Residents 3/
รวม : ตราสารหนี้สกุลเงินต่างประเทศ (2 - 5)	7.20	0.00	0.00	0.00	0.00	0.00	6.74	-	5.91	Sub Total - Foreign Currency Debt Securities (2-5)
รวม : หนี้สกุลเงินต่างประเทศ (1 - 5)	3.93	6.11	5.12	1.06	4.75	6.97	4.84	4.59	3.35	Sub Total - Foreign Currency Debt (1-5)
รวม : หนี้สกุลเงินบาท (6 - 7)	5.59	7.44	4.51	4.50	0.00	6.81	5.3	5.49	2.99	Sub Total - Baht-denominated Loans & Debt Borrowed from Non-Residents (6-7)
ยอดรวมหนี้ต่างประเทศของธุรกิจเอกชนที่มีใช้ธนาคาร (1 - 7)	4.00	6.16	4.51	1.91	4.75	6.81	4.96	5.4	3.23	Total Private Non- Bank External Debt (1-7)

1/ ไม่รวมหนี้ประเภทสินเชื่อทางการค้าที่ได้รับจากต่างประเทศ และไม่รวมตราสารหนี้เงินบาทที่ออกจำหน่ายในประเทศและถือโดยผู้มีถิ่นที่อยู่ในต่างประเทศ

1/ Excluding Outstanding of Trade Credits Received from Overseas and Baht Debt Securities Issued by Thai Residents in a Market inside Thailand and Held by Non-Residents

2/ รวม Spread

2/ Including Spread

3/ ไม่รวมตราสารหนี้เงินบาทที่ออกจำหน่ายในประเทศ และถือโดยผู้มีถิ่นที่อยู่ในต่างประเทศ

3/ Excluding Baht Debt Securities Issued by Thai Residents in a Market inside Thailand and Held by Non-Residents

ที่มา : การสำรวจหนี้ต่างประเทศของธุรกิจเอกชนที่มีใช้ธนาคาร ฝ่ายบริหารข้อมูล ธนาคารแห่งประเทศไทย

Source : Private Non-Bank External Debt Survey, Data Management Department, Bank of Thailand

ตารางที่ 6
Table 6
หนี้ต่างประเทศของธุรกิจเอกชนที่มีโชณาคาร 1/ : อัตราดอกเบี้ยเฉลี่ย 2/3/
Private Non-Bank External Debt 1/ : Average Interest Rate 2/3/
ณ สิ้นปี 2545 - สิ้น มีนาคม 2551
As At End 2002 - March 2008

(ร้อยละ)

ประเภทหนี้ Type of Debt	2002	2003	2004	2005	2006	2007	2008	2007 :Q1	2007 :Q2	2007 :Q3	2007 :Q4	2008 :Q1	ประเภทหนี้ Type of Debt
1. เงินกู้เงินตราต่างประเทศจากผู้กู้ในต่างประเทศ													1. Foreign Currency Loans : Borrowed from Non-Residents
LIBOR	3.20	2.71	2.59	3.35	4.21	4.22	3.93	3.71	4.35	4.43	4.45	3.93	LIBOR
SIBOR	4.59	3.46	2.60	3.99	5.73	6.36	6.11	6.33	6.4	6.47	6.21	6.11	SIBOR
BIBOR	1.72	1.81	2.28	2.29	4.09	5.3	5.12	5.3	5.51	5.17	5.21	5.12	BIBOR
TIBOR	1.44	1.30	1.29	1.11	1.07	1.1	1.06	1.11	1.1	1.12	1.07	1.06	TIBOR
EUROBOR	-	-	-	-	-	4.94	4.75	-	5.06	5.06	4.93	4.75	EUROBOR
MLR	-	-	-	-	-	8.86	6.97	11	9.96	6.82	6.99	6.97	MLR
อัตราคงที่	4.37	3.81	3.43	3.54	3.72	4	3.82	4	3.98	4.08	3.95	3.82	Fixed
อื่น ๆ	2.38	1.95	1.36	1.65	4.09	5.66	4.59	5.66	5.7	5.52	5.77	4.59	Others
เฉลี่ยทุกประเภท	3.63	3.06	2.79	3.05	4.03	3.33	2.88	3.24	3.42	3.39	3.27	2.88	Average
2. ตราสารหนี้สกุลเงินต่างประเทศ													2. Foreign Currency Debt Securities
LIBOR	4.35	3.42	3.48	5.92	7.38	7.9	7.2	7.94	7.92	7.95	7.78	7.2	LIBOR
SIBOR	2.14	1.63	0.00	0.00	0.00	-	-	-	-	-	-	-	SIBOR
BIBOR	0.00	0.00	0.00	0.00	0.00	-	-	-	-	-	-	-	BIBOR
TIBOR	5.74	1.49	0.00	0.00	0.00	-	-	-	-	-	-	-	TIBOR
EUROBOR	-	-	-	-	-	-	-	-	-	-	-	-	EUROBOR
MLR	-	-	-	-	-	-	-	-	-	-	-	-	MLR
อัตราคงที่	6.79	6.71	5.61	5.67	6.35	6.8	6.74	6.74	6.87	6.83	6.77	6.74	Fixed
อื่น ๆ	0.01	0.00	0.00	0.00	0.00	-	-	-	-	-	-	-	Others
เฉลี่ยทุกประเภท	6.35	6.07	5.18	0.00	6.36	5.93	5.91	5.8	5.95	6.01	5.94	5.91	Average
3. หนี้สกุลเงินบาท 4/													3. Bath Debt 4/
LIBOR	2.48	2.46	2.35	3.76	5.33	5.47	5.59	5.47	5.32	5.28	5.81	5.59	LIBOR
SIBOR	3.83	2.25	1.68	1.68	5.69	7.27	7.44	7.38	7.2	7.13	7.38	7.44	SIBOR
BIBOR	2.87	2.60	2.29	3.21	5.02	4.86	4.51	5.49	5.27	4.68	4.52	4.51	BIBOR
TIBOR	6.00	5.02	3.54	3.54	1.17	4.46	4.5	1.17	1.17	4.5	4.5	4.5	TIBOR
EUROBOR	-	-	-	-	-	-	-	-	-	-	-	-	EUROBOR
MLR	-	-	-	-	-	7.26	6.81	7.47	7.43	7.37	6.86	6.81	MLR
อัตราคงที่	7.33	6.59	6.41	6.45	6.01	5.78	5.3	6.05	6.07	5.76	5.04	5.3	Fixed
อื่น ๆ	3.66	3.27	2.88	4.26	5.26	5.41	5.49	5.58	5.39	5.37	5.31	5.49	Others
เฉลี่ยทุกประเภท	5.88	4.40	3.87	3.89	5.60	3.51	2.99	3.85	3.72	3.4	3.07	2.99	Average
ยอดรวมหนี้ต่างประเทศของธุรกิจเอกชนที่มีโชณาคาร (1 - 3)													Total Private Non - Bank External Debt (1 - 3)
LIBOR	3.24	2.73	2.60	3.37	4.24	4.28	4	3.78	4.4	4.47	4.51	4	LIBOR
SIBOR	4.40	2.75	1.93	2.11	5.73	6.39	6.16	6.38	6.43	6.5	6.25	6.16	SIBOR
BIBOR	2.73	2.51	2.29	3.08	4.96	4.89	4.51	5.49	5.31	4.7	4.54	4.51	BIBOR
TIBOR	1.46	1.30	1.62	1.48	1.07	1.61	1.91	1.11	1.1	2.04	1.93	1.91	TIBOR
EUROBOR	-	-	-	-	-	4.94	4.75	-	5.06	5.06	4.93	4.75	EUROBOR
MLR	-	-	-	-	-	7.39	6.81	9.65	7.66	7.34	6.87	6.81	MLR
อัตราคงที่	5.53	5.08	4.60	4.83	5.00	5.19	4.96	5.26	5.28	5.25	4.97	4.96	Fixed
อื่น ๆ	2.83	2.42	1.98	3.10	5.15	5.44	5.4	5.58	5.42	5.38	5.35	5.4	Others
เฉลี่ยทุกประเภท	4.29	3.65	3.23	3.58	4.80	3.65	3.23	3.7	3.78	3.67	3.47	3.23	Average

1/ ไม่รวมหนี้ประเภทสินเชื่อทางการค้าที่ได้รับจากต่างประเทศ และไม่รวมตราสารหนี้เงินบาทที่ออกจำหน่ายในประเทศและถือโดยผู้ถือหุ้นในต่างประเทศ

1/ Excluding Outstanding Of Trade Credits Received From Overseas And Baht Debt Securities Issued By Thai Residents In A Market Inside Thailand And Held By Non -residents.

2/ รวม SPREAD

2/ Including Spread

3/ อัตราเฉลี่ยรายปี คำนวณจากอัตราดอกเบี้ย ณ วันสิ้นไตรมาสถ่วงน้ำหนักด้วยข้อมูลยอดคงค้างรายไตรมาส

3/ Yearly Average Calculated From Interest Rate As End Of Quarter Data Weighted By Outstanding Quarterly .

4/ ไม่รวมตราสารหนี้เงินบาทที่ออกจำหน่ายในประเทศ และถือโดยผู้ถือหุ้นในต่างประเทศ

4/ Excluding Baht Debt Securities Issued By Thai Residents In A Market Inside Thailand And Held By Non -residents

ที่มา : การสำรวจหนี้ต่างประเทศของธุรกิจเอกชนที่มีโชณาคาร ฝ่ายบริหารข้อมูล ธนาคารแห่งประเทศไทย

Source : Private Non-bank External Debt Survey, Data Management Department, Bank Of Thailand

ตารางที่ 7

Table 7

หนี้ต่างประเทศของธุรกิจเอกชนที่มีใช้ธนาคาร 1/ : จำแนกตามสกุลเงิน
Private Non-Bank External Debt 1/ : Breakdown by Currency
ณ สิ้นเดือน มีนาคม 2551
As At End - March 2008

(ล้านดอลลาร์ สหรัฐ.)

(Millions of US\$)

สกุลเงิน Currency	เงินกู้เงินตราต่างประเทศ จากผู้มีถิ่นที่อยู่ในต่างประเทศ Foreign Currency Loans : Borrowed from Non-Residents (1)	ตราสารหนี้สกุลเงิน ตราต่างประเทศ 2/ Foreign Currency Debt Securities 2/ (2)	หนี้สกุลเงินบาท 3/ Baht-denominated Loans & Debt Securities Borrowed from Non-Residents 3/ (3)	ยอดรวมหนี้ต่างประเทศ ของธุรกิจเอกชนที่มีใช้ธนาคาร Total Private Non-Bank External Debt (4) = (1) + (2) + (3)	สกุลเงิน Currency
ดอลลาร์ สหรัฐอเมริกา	11,747	3,247	-	14,994	US Dollar
บาท ไทย	0	-	11,485	11,485	Baht
เยน ญี่ปุ่น	4,901	54	-	4,956	Yen
ยูโร กลุ่มประเทศยุโรป	1,221	-	-	1,221	Euro
ปอนด์สเตอร์ลิง สหราชอาณาจักร	298	-	-	298	Pound Sterling
ดอลลาร์ สิงคโปร์	151	2	-	153	Singapore Dollar
ฟรังก์ สวิตเซอร์แลนด์	42	81	-	123	Swiss Franc
ดอลลาร์ ออสเตรเลีย	123	-	-	123	Australian Dollar
ดอลลาร์ฮ่องกง	87	0	-	87	Hong Kong Dollar
โครน เดนมาร์ก	16	-	-	16	Dennish Krone
ดอลลาร์ แคนาดา	13	-	-	13	Canadian Dollar
ดอลลาร์ นิวซีแลนด์	10	-	-	10	New Zealand Dollar
โครน นอร์เวย์	9	-	-	9	Norwegian Krone
ริงกิต มาเลเซีย	9	-	-	9	Malaysian Ringgit
โครนา สวีเดน	9	-	-	9	Swedish Krona
ดอลลาร์ ไต้หวัน	3	-	-	3	New Taiwan Dollar
เปโซ ฟิลิปปินส์	0	-	-	0	Philippine Peso
รวม	18,640	3,384	11,485	33,509	Total

1/ ไม่รวมหนี้ประเภทสินเชื่อทางการค้าที่ได้รับจากต่างประเทศ และไม่รวมตราสารหนี้เงินบาทที่ออกจำหน่ายในประเทศและถือโดยผู้มีถิ่นที่อยู่ในต่างประเทศ

1/ Excluding Outstanding of Trade Credits Received from Overseas and Baht Debt Securities Issued by Thai Residents in a Market inside Thailand and Held by Non-Residents

2/ รวมคำอัตราดอกเบี้ยลอยตัว, บัตรเงินฝากอัตราดอกเบี้ยลอยตัว, ตัวสัญญาใช้เงิน, ตัวแลกเงิน และหุ้น

2/ Including FRN, FRCD, NCD, Promissory Notes, Bills Of Exchange and Bonds

3/ ไม่รวมตราสารหนี้เงินบาทที่ออกจำหน่ายในประเทศ และถือโดยผู้มีถิ่นที่อยู่ในต่างประเทศ

3/ Excluding Baht Debt Securities Issued by Thai Residents in a Market inside Thailand and Held by Non-Residents

ที่มา : การสำรวจหนี้ต่างประเทศของธุรกิจเอกชนที่มีใช้ธนาคาร ฝ่ายบริหารข้อมูล ธนาคารแห่งประเทศไทย

Source : Private Non-Bank External Debt Survey, Data Management Department, Bank of Thailand

ตารางที่ 8
Table 8
หนี้ต่างประเทศของธุรกิจเอกชนที่มีโชธนาคาร 1/ จำแนกตามสกุลเงิน
Private Non-Bank External Debt 1/ : Breakdown by Currency
ณ สิ้นปี 2545 - สิ้น มีนาคม 2551
As At End 2002 - March 2008

(ล้านดอลลาร์ สหรัฐ.)

(Millions of US\$)

สกุลเงิน Currency	2002	2003	2004	2005	2006	2007	2008	2007 :Q1	2007 :Q2	2007 :Q3	2007 :Q4	2008 :Q1	สกุลเงิน Currency
ดอลลาร์ สหรัฐอเมริกา	16,144	13,646	13,231	11,986	12,640	14,888	14,994	12,938	13,897	14,689	14,888	14,994	US Dollar
บาท ไทย	4,350	5,794	6,527	7,661	11,000	11,758	11,485	11,454	11,781	11,924	11,758	11,485	Baht
เยน ญี่ปุ่น	2,775	3,018	3,201	3,173	4,786	4,323	4,956	5,274	4,191	4,304	4,323	4,956	Yen
ยูโร กลุ่มประเทศยุโรป	890	1,088	1,035	743	938	1,042	1,221	929	982	1,056	1,042	1,221	Euro
ปอนด์สเตอร์ลิง สหราชอาณาจักร	222	241	280	235	277	295	298	279	285	288	295	298	Pound Sterling
ดอลลาร์ สิงคโปร์	325	347	345	180	188	140	153	60	70	79	140	153	Singapore Dollar
ฟรังก์ สวิตเซอร์แลนด์	68	69	69	79	101	108	123	187	94	104	108	123	Swiss Franc
ดอลลาร์ ออสเตรเลีย	8	16	14	37	63	119	123	72	140	119	119	123	Australian Dollar
ดอลลาร์ ฮองกง	56	76	56	55	59	87	87	102	100	92	87	87	Hong Kong Dollar
โครน เดนมาร์ก	7	8	9	11	12	13	16	10	9	8	13	16	Dennish Krone
ดอลลาร์ แคนาดา	2	8	9	8	10	13	13	12	13	14	13	13	Canadian Dollar
ดอลลาร์ นิวซีแลนด์	4	7	4	3	9	12	10	10	12	12	12	10	New Zealand Dollar
โครน นอร์เวย์	0	0	0	0	7	8	9	3	3	8	8	9	Norwegian Krone
ริงกิต มาเลเซีย	1	2	2	1	1	3	9	2	3	3	3	9	Malaysian Ringgit
โครนา สวีเดน	1	2	2	2	2	8	9	9	7	8	8	9	Swedish Krona
ดอลลาร์ ไต้หวัน	5	6	7	7	2	2	3	2	2	2	2	3	New Taiwan Dollar
เปโซ ฟิลิปปินส์	0	0	0	0	0	0	0	0	0	0	0	0	Philippine Peso
รวม	24,857	24,328	24,791	24,181	30,097	32,820	33,509	31,342	31,591	32,710	32,820	33,509	Total

1/ไม่รวมหนี้ประเภทสินเชื่อทางการค้าที่ได้รับจากต่างประเทศ และไม่รวมตราสารหนี้เงินบาทที่ออกจำหน่ายในประเทศและถือโดยผู้มีถิ่นที่อยู่ในต่างประเทศ

1/ Excluding Outstanding Of Trade Credits Received From Overseas And Baht Debt Securities Issued By Thai Residents In A Market Inside Thailand And Held By Non-residents.

2/ รวม SPREAD

2/ Including Spread

3/ อัตราเฉลี่ยรายปี คำนวณจากอัตราดอกเบี้ย ณ วันสิ้นไตรมาสถ่วงน้ำหนักด้วยข้อมูลยอดคงค้างรายไตรมาส

3/ Yearly Average Calculated From Interest Rate As End Of Quarter Data Weighted By Outstanding Quarterly.

4/ ไม่รวมตราสารหนี้เงินบาทที่ออกจำหน่ายในประเทศ และถือโดยผู้มีถิ่นที่อยู่ในต่างประเทศ

4/ Excluding Baht Debt Securities Issued By Thai Residents In A Market Inside Thailand And Held By Non-residents

ที่มา : การสำรวจหนี้ต่างประเทศของธุรกิจเอกชนที่มีโชธนาคาร ฝ่ายบริหารข้อมูล ธนาคารแห่งประเทศไทย

Source : Private Non-bank External Debt Survey, Data Management Department, Bank Of Thailand

ตารางที่ 9
Table 9
หนี้ต่างประเทศของธุรกิจเอกชนที่มีใบอนุญาต 1/ : จำแนกตามประเทศ
Private Non-Bank External Debt 1/ : Breakdown by Location
ณ สิ้นเดือน มีนาคม 2551
As At End - March 2008

(ล้านดอลลาร์ สหรัฐ.)
(Millions of US\$)

ประเทศ Country	เงินกู้เงินตราต่างประเทศ จากผู้ที่อยู่ในต่างประเทศ Foreign Currency Loans : Borrowed from Non-Residents	ตราสารหนี้สกุลเงิน ตราต่างประเทศ 2/ Foreign Currency Debt Securities 2/	หนี้สกุลเงินบาท 3/ Baht-Denominated Loans & Debt Securities Borrowed from Non-Residents 3/	ยอดรวมหนี้ต่างประเทศ ของธุรกิจเอกชนที่มีใบอนุญาต Total Private Non-Bank External Debt	ประเทศ Country
	(1)	(2)	(3)	(4) = (1) + (2) + (3)	
สิงคโปร์	3,874	458	2,100	6,432	Singapore
ญี่ปุ่น	3,887	-	1,073	4,960	Japan
สหรัฐอเมริกา	1,952	283	2,264	4,499	United States Of America
ฮ่องกง	2,026	23	1,895	3,944	Hong Kong
สหราชอาณาจักร	882	26	1,557	2,465	United Kingdom
เยอรมนี	1,610	-	270	1,880	Germany
หมู่เกาะเคย์แมน	1,123	-	125	1,248	Cayman Islands
เนเธอร์แลนด์	646	-	334	980	Netherlands
ฝรั่งเศส	303	-	176	479	France
มาเลเซีย	160	-	296	455	Malaysia
สวิตเซอร์แลนด์	157	81	215	452	Switzerland
ไต้หวัน	325	7	56	388	Taiwan
ฟิลิปปินส์	277	-	0	277	Philippines
มอริเชียส	9	-	266	275	Mauritius
ฟินแลนด์	210	-	12	221	Finland
ออสเตรีย	196	-	26	221	Austria
ออสเตรเลีย	129	-	44	173	Australia
แคนาดา	43	0	92	135	Canada
สวีเดน	45	-	65	110	Sweden
สาธารณรัฐเกาหลี (ใต้)	100	-	7	107	Korea, Republic Of
ปานามา	52	-	43	95	Panama
ลักเซมเบิร์ก	63	-	29	93	Luxembourg
ไอร์แลนด์	55	-	13	69	Ireland
อิตาลี	46	-	1	47	Italy
สหรัฐอาหรับเอมิเรตส์	39	-	6	44	United Arab Emirates
อื่นๆ	430	2,505	522	3,457	Others
รวม	18,640	3,384	11,485	33,509	Total

1/ ไม่รวมหนี้ประเภทสินเชื่อทางการค้าที่ได้รับจากต่างประเทศ และไม่รวมตราสารหนี้เงินบาทที่ออกจำหน่ายในประเทศและถือโดยผู้ถือหุ้นที่อยู่ในต่างประเทศ

1/ Excluding Outstanding of Trade Credits Received from Overseas and Baht Debt Securities Issued by Thai Residents in a Market inside Thailand and Held by Non-Residents

2/ รวมคำอัตราดอกเบี้ยลอยตัว, บัตรเงินฝากอัตราดอกเบี้ยลอยตัว, คำสัญญาชำระเงิน, คำแลกเงิน และพันธ

2/ Including FRN, FRCD, NCD, Promissory Notes, Bills of Exchange and Bonds

3/ ไม่รวมตราสารหนี้เงินบาทที่ออกจำหน่ายในประเทศ และถือโดยผู้ถือหุ้นในต่างประเทศ

3/ Excluding Baht Debt Securities Issued by Thai Residents in a Market inside Thailand and Held by Non-Residents

ที่มา : การสำรวจหนี้ต่างประเทศของธุรกิจเอกชนที่มีใบอนุญาต ฝ่ายบริหารข้อมูล ธนาคารแห่งประเทศไทย

Source : Private Non-Bank External Debt Survey, Data Management Department, Bank of Thailand

ตารางที่ 10
Table 10
หนี้ต่างประเทศของธุรกิจเอกชนที่มีใช้ธนาคาร 1/ จำแนกตามประเทศ
Private Non-Bank External Debt 1/ : Breakdown by Location
ณ สิ้นปี 2545 - สิ้น มีนาคม 2551
As At End 2002 - March 2008

(ล้านดอลลาร์ สหรัฐ.)
(Millions of US\$)

ประเทศ Country	2002	2003	2004	2005	2006	2007	2008	2007 :Q1	2007 :Q2	2007 :Q3	2007 :Q4	2008 :Q1	ประเทศ Country
สิงคโปร์	4,919	5,337	5,879	6,368	6,641	5,799	6,432	5,792	5,423	5,918	5,799	6,432	Singapore
ญี่ปุ่น	3,611	3,331	3,254	3,670	5,479	4,626	4,960	4,381	4,281	4,465	4,626	4,960	Japan
สหรัฐอเมริกา	5,723	4,733	4,105	3,729	4,316	6,183	4,499	6,875	6,971	6,614	6,183	4,499	United States Of America
ฮ่องกง	1,526	1,926	2,359	2,702	3,440	3,745	3,944	3,866	3,651	3,554	3,745	3,944	Hong Kong
สหราชอาณาจักร	1,275	1,367	2,611	1,533	1,778	1,727	2,465	1,730	1,627	1,708	1,727	2,465	United Kingdom
เยอรมนี	2,045	1,835	1,608	1,501	1,636	1,712	1,880	1,613	1,584	1,649	1,712	1,880	Germany
หมู่เกาะเคย์แมน	625	871	816	366	655	1,240	1,248	14	707	1,020	1,240	1,248	Cayman Islands
เนเธอร์แลนด์	891	737	498	412	509	1,033	980	845	904	994	1,033	980	Netherlands
ฝรั่งเศส	484	491	431	316	467	462	479	488	473	460	462	479	France
มาเลเซีย	75	82	108	263	350	357	455	382	349	346	357	455	Malaysia
สวิตเซอร์แลนด์	245	248	246	314	362	398	452	467	385	385	398	452	Switzerland
ไต้หวัน	364	71	45	98	264	381	388	360	357	358	381	388	Taiwan
ฟิลิปปินส์	9	7	146	161	257	283	277	268	275	291	283	277	Philippines
มอริเชียส	58	151	65	140	209	224	275	211	231	197	224	275	Mauritius
ฟินแลนด์	78	149	225	177	208	223	221	259	242	242	223	221	Finland
ออสเตรีย	1	1	5	7	157	202	221	225	233	238	202	221	Austria
ออสเตรเลีย	104	112	81	72	118	163	173	176	238	194	163	173	Australia
แคนาดา	101	113	81	76	116	131	135	125	129	127	131	135	Canada
สวีเดน	94	118	119	118	125	117	110	116	116	117	117	110	Sweden
สาธารณรัฐเกาหลี	70	79	81	80	97	105	107	82	82	96	105	107	Korea, Republic Of
ปานามา	227	195	161	98	96	92	95	102	92	92	92	95	Panama
ลักเซมเบิร์ก	14	12	13	57	57	80	93	86	89	88	80	93	Luxembourg
ไอร์แลนด์	2	2	4	9	36	65	69	119	113	97	65	69	Ireland
อิตาลี	1	1	6	8	34	43	47	3	43	46	43	47	Italy
สหรัฐอาหรับเอมิเรตส์	9	12	14	16	33	43	44	38	43	52	43	44	United Arab Emirates
อื่นๆ	2,307	2,346	1,830	1,891	2,657	3,384	3,457	2,720	2,953	3,361	3,384	3,457	Others
รวม	24,857	24,328	24,791	24,181	30,097	32,820	33,509	31,342	31,591	32,710	32,820	33,509	Total

1/ ไม่รวมหนี้ประเภทสินเชื่อทางการค้าที่ได้รับจากต่างประเทศ และไม่รวมตราสารหนี้เงินบาทที่ออกจำหน่ายในประเทศและถือโดยผู้มีถิ่นที่อยู่ในต่างประเทศ
1/ Excluding Outstanding Of Trade Credits Received From Overseas And Baht Debt Securities Issued By Thai Residents In A Market Inside Thailand And Held By Non -residents.
ที่มา : การสำรวจหนี้ต่างประเทศของธุรกิจเอกชนที่มีใช้ธนาคาร ฝ่ายบริหารข้อมูล ธนาคารแห่งประเทศไทย
Source : Private Non-bank External Debt Survey. Data Management Department. Bank Of Thailand

ตารางที่ 11
Table 11
หนี้ต่างประเทศภาคเอกชนที่มีใช้ธนาคาร^{1/} ณ สิ้นธันวาคม 2550 และสิ้นมีนาคม 2551
Private Non-bank External Debt^{1/} at the end of December 2007 and March 2008

(ล้านดอลลาร์ สหรัฐ.)
(Millions of US\$)

	ธ.ค. 50 Dec. 07	มี.ค. 51 Mar. 08	การเปลี่ยนแปลง มี.ค. 51 / ธ.ค. 50 Changes Mar. 08 /Dec. 07	
1 หนี้เงินกู้เงินตราต่างประเทศ	17,681	18,640	+959	1 Foreign Currency Loans : Borrowed from Non-Residents
2 ตราสารหนี้เงินตราต่างประเทศ	3,381	3,384	+3	2 Foreign Currency Debt Securities
3 หนี้เงินกู้และตราสารหนี้เงินบาท ^{2/}	11,758	11,485	-273	3 Baht-Denominated Loans & Debt Securities : Borrowed from Non-Residents ^{2/}
รวมหนี้เงินกู้และตราสารหนี้ภาคเอกชนที่มีใช้ธนาคาร	32,820	33,509	+689	Total Private Non-Bank External Debt
4 ที่มาของการเปลี่ยนแปลงหนี้				4 Sources of Debt Changes
4.1 การเปลี่ยนแปลงหนี้สุทธิตามธุรกรรมกับผู้มีถิ่นที่อยู่ในต่างประเทศ			-852	4.1 Net Flow
- Inflow		+6,759		- Inflow
- Outflow		-7,611		- Outflow
4.2 หนี้ที่เปลี่ยนแปลงจากอัตราแลกเปลี่ยน			+1,416	4.2 Debt Changes from Exchange Rate
4.3 หนี้ที่เพิ่มขึ้นจากเงินกู้ที่ไม่นำเงินเข้า			+2	4.3 Debt Increase from Borrowings without Foreign Currency Inflow
4.4 ปรับโครงสร้างหนี้			-56	4.4 Debt Restructuring
4.5 อื่น ๆ (เช่น โอนเงินหรือรับเงินเข้าบัญชี FCD ในต่างประเทศ แบบรายงาน Data Set ที่ยังไม่ส่งเข้ามา จ่ายเงินบาทในประเทศ เป็นต้น)			+180	4.5 Others (i.e. Transfer to/from FCD A/C Abroad , Data Set Reports are not yet Available, Repay Locally in Baht)
- Inflow ^{3/}		+497		- Inflow ^{3/}
- Outflow		-317		- Outflow
4.6 รวมการเปลี่ยนแปลงหนี้ในไตรมาสที่ 1 ปี 2551			+689	Total changes in the First Quarter of Year 2008

1/ ไม่รวมหนี้ประเภทสินเชื่อทางการค้าที่ได้รับจากต่างประเทศ และไม่รวมตราสารหนี้เงินบาทที่ออกจำหน่ายในประเทศและถือโดยผู้มีถิ่นที่อยู่ในต่างประเทศ

1/ Excluding Outstanding of Trade Credits Received from Overseas and Baht Debt Securities Issued by Thai Residents in a Market inside Thailand and Held by Non-Residents

2/ ไม่รวมตราสารหนี้เงินบาทที่ออกจำหน่ายในประเทศ และถือโดยผู้มีถิ่นที่อยู่ในต่างประเทศ

2/ Excluding Baht Debt Securities Issued by Thai Residents in a Market inside Thailand and Held by Non-Residents

3/ รวมการปรับเพิ่ม Inflow ให้สอดคล้องกับข้อมูลของกิจการที่มีรายการ Outflow แต่ไม่ได้บันทึกข้อมูล Inflow ในอดีตจำนวน 26.3 ล้านดอลลาร์ สหรัฐ.

3/ Including Inflow Adjustments Pertaining to Those Companies, which Registered Some Outflow Transactions during the Current Period without Corresponding Inflows during Preceding Periods,
Amounting US\$ 26.3 Millions

ที่มา : การสำรวจหนี้ต่างประเทศของธุรกิจเอกชนที่มีใช้ธนาคาร ฝ่ายบริหารข้อมูล ธนาคารแห่งประเทศไทย

Source : Private Non-Bank External Debt Survey, Data Management Department, Bank of Thailand