

# Report on Private Non-Bank External Debt Survey

As-end June 2008

*The survey of private non-bank external debt as of end-June 2008 was conducted on 878 large sample units (classified by the size of external debt outstanding amount as sampling criteria). Of this, 785 enterprises completed and returned the forms, hence representing 89.4 percent response rate.*

*As end-June 2008, the private non-bank external debt registered an outstanding of US\$33.9 billion, a slight decline from end-March 2008 by US\$0.2 billion. This was mainly due to the appreciation of Thai Baht and Japanese Yen against US Dollar, which in turn led to a decrease of stock valuation change by US\$1.1 billion. Meanwhile, net borrowings resulted in increase of the external debt by US\$0.9 billion.*

## 1. Introduction

The Bank of Thailand (BOT), by External Debt Team, Balance of Payments Statistics Division, Data Management Department, has conducted quarterly survey on private non-bank external debt since year 2000. Sampling units encompass all the enterprises which registered external debt outstanding. As the total number of the recorded enterprises has been continuously increasing over the years, since Q4\_2007 only individuals and enterprises with largest external debt outstanding have been selected for the surveys. The samples are estimated to encompass around 94-97 percent of the total private non-bank external debt outstanding. For the remaining units, the corresponding debt outstanding amount can be estimated based upon their corresponding foreign exchange transaction reports *via* the commercial banks.

## 2. Coverage

Survey frame – Feasible external debt survey frame for as-end June 2008 outstanding data covers selected private enterprises with external debt outstanding at end-March 2008 plus additional companies expected to incur ‘new’ external borrowings during the corresponding survey period, hence totaling 4,640 companies altogether.

Samples - The survey forms were distributed to the sampled units, which consisted of 755 private companies with external debt outstanding exceeding US\$3.5 million (this threshold criteria was arbitrarily chosen while corresponding cumulative distribution of all units within this benchmark accounted for around 94 percent of the total private non-bank external debt outstanding) and 123 ‘new’ companies, totaling 878 reporting units. In particular, the forms were sent out in hard copy *via* postal mail (341 enterprises) and e-mail (537 enterprises). Of this, 785 enterprises completed and returned the forms, representing 89.4 percent response rate, accordingly.

### 3. Data Verification and Estimation

The end-June 2008 debt outstanding data obtained from survey was verified with records from foreign exchange reports (FX) and Non-resident Baht account (NRB) transactions reported by commercial banks *via* “dataset” forms during Q2 2008. This step was conducted to ensure reconciliation between position and flow data. The as-end June 2008 debt outstanding can be estimated from the following equation:

$$\text{Position data as at end-Mar 2008} + \text{InflowQ2} - \text{OutflowQ2} = \text{Position data as at end-Jun 2008}$$

- The end-June 2008 external debt outstanding figure obtained from the 785 respondents would be compared with the outstanding data calculated from the equation. In case of any data inconsistencies, respondents would promptly be contacted to verify and confirm the proper outstanding figures, mostly *via* direct telephone call.
- As for the remaining 93 non-responses and 3,559 non-sample enterprises, a proxy for end-June 2008 figure could be estimated using the above equation.
- As for 203 ‘new’ companies previously not listed in the current survey database but incurred new borrowings (totaling US\$438.0 million) during Q2 2008, the corresponding debt outstanding can be derived directly from FX and NRB datasets and incorporated into the end-June 2008 external debt outstanding figure.
- For 48 enterprises, which exhibited no debt outstanding at end-Q1 2007 but recorded some repayments of US\$48.0 million during Q2 2008, the corresponding data proxy for current survey period could be estimated by adding the outflow amount with the corresponding actual inflow amount under the assumption that those inflows (borrowings) amount occurred during Q2-2008. With this regard, the name of these enterprises would also be instantly updated into our survey database and hence be ready for the following surveys.

## 4. Expanding Survey Database

The population framework for private non-bank external debt survey is constantly updated upon completion of each survey. ‘New’ companies that borrowed *via* foreign exchange and/or Non-Resident Baht Account during any survey period will be identified, and thus added into the survey database. Meanwhile, the enterprises that already repaid their external debt would be removed from the frame for the subsequent surveys. In addition, enterprises not currently listed in the survey database but recorded foreign exchange transactions associated with interest payments and receipts would be instantly updated into the database, hence incorporated into future surveys’ respondent list, accordingly.

As for enterprises with possibilities to incur foreign borrowings to finance their payments on raw materials/machinery imports, it is likely that there might not be actual inflows of foreign exchanges corresponding to their borrowings; hence, these transactions could not be captured through foreign exchange transaction records. With this regard, the External Debt Team would contact major importers to confirm possibilities of such transactions. During this current survey period, 46 import enterprises were contacted, only 1 enterprise registered such type of transactions.

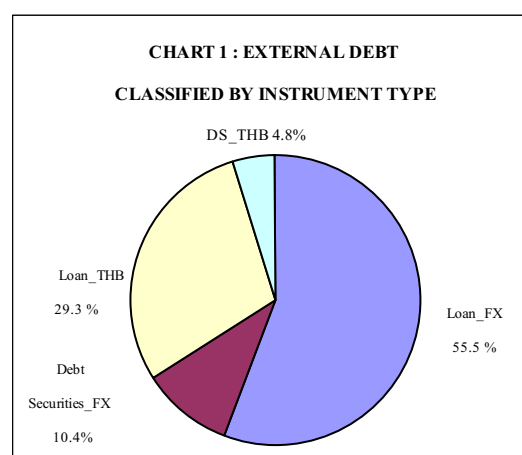
## 5. Timeframe of the Survey

The whole survey process encompasses all procedures from dispatching the survey form, collecting, verifying, compiling data all the way through preparing standard survey output reports. The current survey was conducted from July 2<sup>nd</sup> to September 19<sup>th</sup> 2008, hence covering 56 working days altogether.

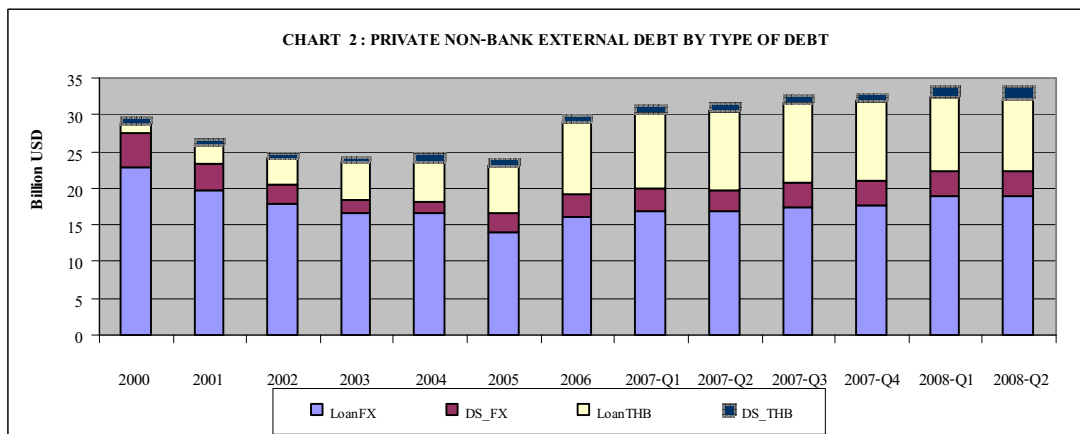
## 6. Survey Results Summary

### 6.1 By Instrument Type

As-end June 2008, private non-bank sector’s external debt outstanding stood at US\$33.9 billion. This comprises foreign currency denominated loans totaling US\$18.8 billion (55.5 percent), followed by Thai Baht denominated loans of around US\$10 billion (29.3 percent), foreign currency denominated debt securities (including FRN, FRCD, P/N, B/E and Bonds) of US\$ 3.5 billion (10.4 percent) and Thai Baht denominated debt securities of US\$1.6 billion (4.8 percent), respectively.



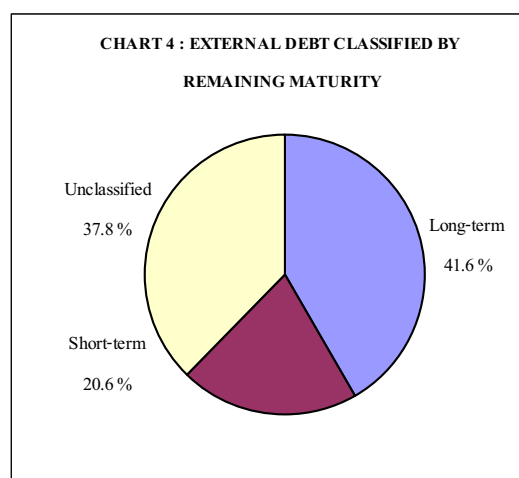
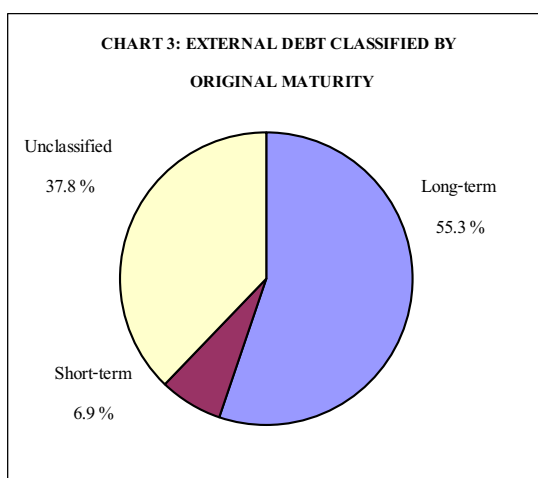
As-end June 2008, private non-bank external debt outstanding declined from end-March 2008 outstanding by US\$0.2 billion. This was due to the increase of net borrowing transactions by US\$0.9 billion. Meanwhile, the depreciation of Thai Baht and Japanese Yen deducted from the existing debt stock valuation change by US\$1.1 billion.



## 6.2 By Maturity

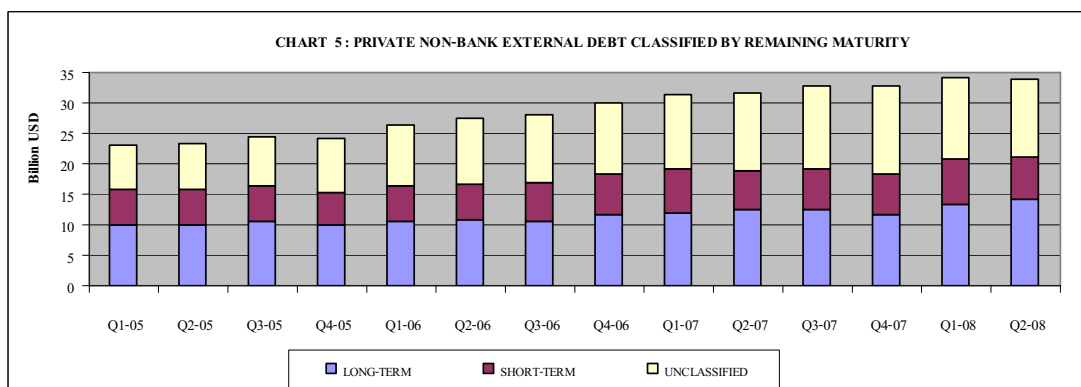
When classified by original maturity, long-term external debt outstanding as-end June 2008 registered US\$18.8 billion while debt with ‘unclassified maturity’ (i.e., ‘at call’, ‘no age’ and ‘incomplete due date’) totaled US\$12.8 billion. Meanwhile, short-term debt amounted to US\$2.3 billion, hence representing 55.3, 37.8 and 6.9 percent of total external debt, respectively.

When classified by remaining maturity, long-term debt accounted for US\$14.1 billion while debt with ‘unclassified maturity’ (i.e., ‘at call’, ‘no age’ and ‘incomplete due date’) totaling US\$12.8 billion, along with short-term debt amounted to US\$7.0 billion, representing 41.6, 37.8 and 20.6 percent of total external debt, respectively.



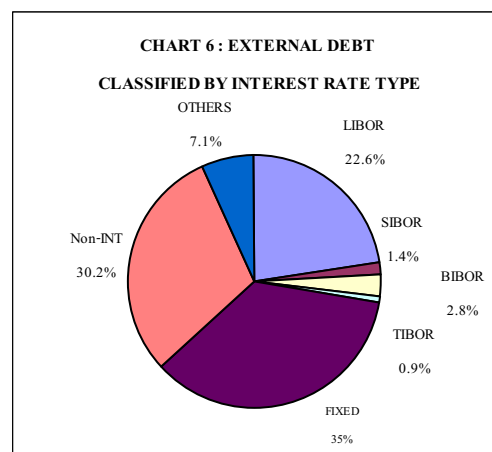
As-end June 2008, the average maturity (original maturity) of total debt stood around 6 years 4 months 14 days. Largest share of total debt was mostly debt with unclassified maturity (47.1 percent), followed by those with the maturity of more than 10 years (13.5 percent), 1-2 years (6.6 percent) and less than 1 year (6.2 percent) (Table 4).

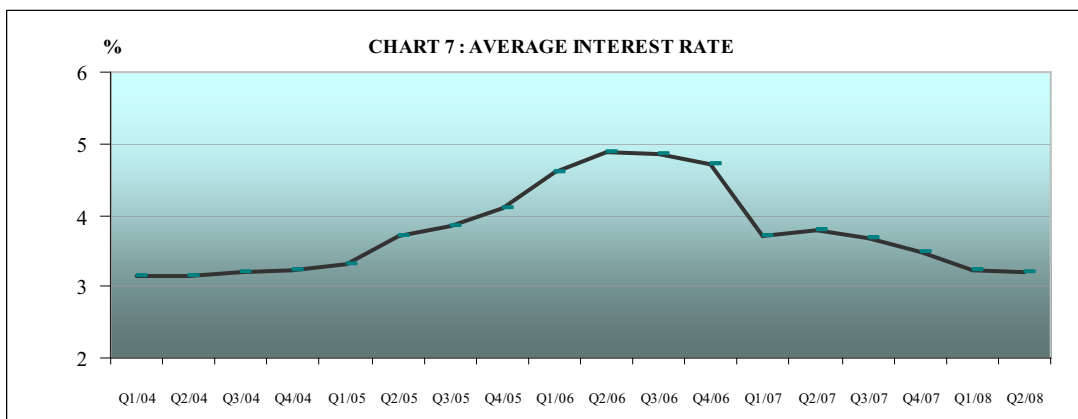
Similarly, the average maturity (based on the remaining maturity) stood at 3 years 11 months 3 days (Table 3). Debt with unclassified maturity registered the largest share (47.1 percent), followed by those with maturity of less than 1 year (15.5 percent), 1-2 years (8.9 percent) and 2-3 years (5.5 percent), respectively (Table 5).



### 6.3 Average Interest rates

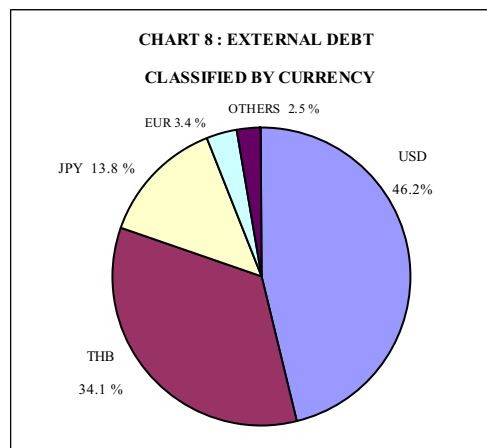
As-end June 2008, the average interest rate for external debt stood at around 3.21 percent *p.a.*, a slight decline from that of the previous quarter and well consistent with USD interest rate. Most debt (35 percent) was contracted with fixed interest rate (at the average rate of 5.05 percent). In addition, 30.2 percent of the whole external debts were interest-free loans, most of which were borrowings from parent companies or affiliated enterprises abroad.





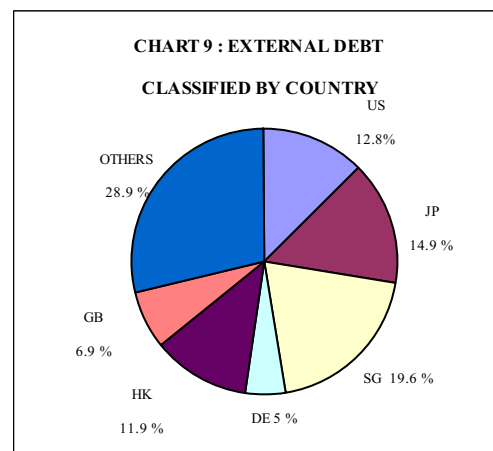
#### 6.4 External Debt Classified by Currency

As end-June 2008, the external debt outstanding stood at around US\$33.9 billion, most of which was denominated in US Dollar (US\$15.6 billion), which accounted for 46.2 percent of total external debt. Other major currencies include Thai Baht, Japanese Yen and Euro, representing 34.1, 13.8 and 3.4 percent of total external debt, respectively.



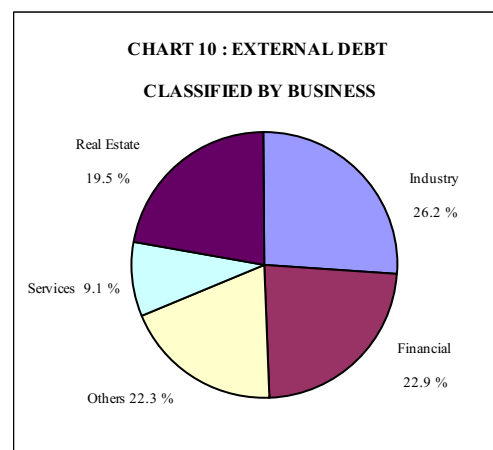
#### 6.5 External Debt Classified by Country (Location) of Creditors

Out of the US\$33.9 billion external debt outstanding as end-June 2008, most borrowings were from the Singapore (US\$6.6 billion or 19.6 percent), followed by Japan, United States and Hong Kong, with the share of 14.9, 12.8, 11.9 percent, respectively.



#### 6.6. External Debt Classified by Business Sectors

As end-June 2008, most debts were incurred by industrial sector, and recorded the outstanding of US\$8.9 billion (26.2 percent). This was followed by financial sector, property sector, service and other sectors amounted of US\$7.8, 6.6, 3.1 and 7.5 billion (22.9, 19.5, 9.1 and 22.3 percent) respectively.



## **6.7 Changes of External Debt in 2008 Q2**

As-end June 2008, private non-bank external debt outstanding data registered US\$33.9 billion, representing a slight US\$0.2 billion decline from end-March 2008 outstanding. Details of changes to the overall external debt outstanding of Q2 2008 compared to those of the previous quarter are summarized in Table 11.

External Debt Team

Balance of Payments Statistics Division

Statistics Office

Data Management Department

Information Technology Group

Bank of Thailand

September 2008

ตารางที่ 1

Table 1

หนี้ต่างประเทศของธุรกิจเอกชนที่มีโชธนาคาร 1/ : ประเภทหนี้และอายุหนี้

Private Non-Bank External Debt 1/ : Type of Debt & Maturity

ณ สิ้นเดือน มิถุนายน 2551

As At End - June 2008

(ล้านดอลลาร์ สหรัฐ)

(Millions of US\$)

ประเภทหนี้ Type of Debt	(1) อายุหนี้ตามสัญญา			(2) อายุหนี้ตามระยะเวลาที่เหลือ			(3) เมื่อทวงถาม ไม่กำหนด	รวม TOTAL (1)+(3) or (2)+(3)	ประเภทหนี้ Type of Debt
	Original Maturity			Remaining Maturity			ระยะเวลาและ อื่น ๆ At call No age & Others		
	ระยะยาว	ระยะสั้น	อายุหนี้เฉลี่ย 2/ ปี/เดือน/วัน	ระยะยาว	ระยะสั้น	อายุหนี้เฉลี่ย 2/ ปี/เดือน/วัน			
	Long-Term	Short-Term	Average Maturity 2/ Year/Month/Day	Long-Term	Short-Term	Average Maturity 2/ Year/Month/Day			
1. เงินกู้เงินตราต่างประเทศจากผู้ให้กู้ในต่างประเทศ	10,119	2,168	06/05/16	7,587	4,700	03/09/13	6,524	18,811	1. Foreign Currency Loans : Borrowed from Non-Residents
2. ตั๋วอัตราดอกเบี้ยลอยตัว, บัตรเงินฝากอัตราดอกเบี้ยลอยตัว	9	-	14/03/25	-	9	00/06/05	-	9	2. FRN, FRCD, NCD
3. ตั๋วสัญญาใช้เงิน	12	4	04/08/01	-	16	00/01/26	50	66	3. Promissory Notes
4. ตั๋วแลกเงิน	-	-	-	-	-	-	14	14	4. Bills Of Exchange
5. หุ้นกู้	3,141	-	07/09/07	2,382	758	05/09/14	298	3,439	5. Bonds
6. เงินกู้บาทจากผู้มีถิ่นที่อยู่ในต่างประเทศ	4,085	166	06/04/16	2,799	1,453	03/12/01	5,654	9,906	6. Baht Loans : Borrowed from Non-Residents
7. ตราสารหนี้สกุลเงินบาท ที่ถือโดยผู้มีถิ่นที่อยู่ในต่างประเทศ 3/	1,373	-	03/03/25	1,311	62	01/11/23	259	1,632	7. Baht Debt Securities : Held by Non-Residents 3/
<b>รวม : ตราสารหนี้สกุลเงินต่างประเทศ (2 - 5)</b>	<b>3,162</b>	<b>4</b>	<b>07/09/11</b>	<b>2,382</b>	<b>783</b>	<b>05/08/28</b>	<b>362</b>	<b>3,527</b>	<b>Sub Total - Foreign Currency Debt Securities (2-5)</b>
<b>รวม : หนี้สกุลเงินต่างประเทศ (1 - 5)</b>	<b>13,281</b>	<b>2,171</b>	<b>06/08/03</b>	<b>9,970</b>	<b>5,483</b>	<b>04/01/03</b>	<b>6,886</b>	<b>22,338</b>	<b>Sub Total - Foreign Currency Debt (1-5)</b>
<b>รวม : หนี้สกุลเงินบาท (6 - 7)</b>	<b>5,458</b>	<b>166</b>	<b>05/04/01</b>	<b>4,110</b>	<b>1,515</b>	<b>03/03/20</b>	<b>5,914</b>	<b>11,538</b>	<b>Sub Total - Baht-denominated Loans &amp; Debt Borrowed from Non-Residents (6-7)</b>
<b>ยอดรวมหนี้ต่างประเทศของธุรกิจเอกชนที่มีโชธนาคาร (1 - 7)</b>	<b>18,740</b>	<b>2,338</b>	<b>06/04/14</b>	<b>14,079</b>	<b>6,998</b>	<b>03/11/03</b>	<b>12,799</b>	<b>33,877</b>	<b>Total Private Non- Bank External Debt (1-7)</b>

1/ ไม่รวมหนี้ประเภทสินเชื่อทางการค้าที่ได้รับจากต่างประเทศ และไม่รวมตราสารหนี้เงินบาทที่ออกจำหน่ายในประเทศและถือโดยผู้มีถิ่นที่อยู่ในต่างประเทศ

1/ Excluding Outstanding of Trade Credits Received from Overseas and Baht Debt Securities Issued by Thai Residents in a Market inside Thailand and Held by Non-Residents

2/ ไม่รวมหนี้ไม่กำหนดระยะเวลาชำระคืนและหนี้ที่ชำระคืนเมื่อทวงถาม

2/ Excluding Debt Contracts Under "No Aqe" And "At Call" Categories

3/ ไม่รวมตราสารหนี้เงินบาทที่ออกจำหน่ายในประเทศ และถือโดยผู้มีถิ่นที่อยู่ในต่างประเทศ

3/ Excluding Baht Debt Securities Issued by Thai Residents in a Market inside Thailand and Held by Non-Residents

ที่มา : การสำรวจหนี้ต่างประเทศของธุรกิจเอกชนที่มีโชธนาคาร ฝ่ายบริหารข้อมูล ธนาคารแห่งประเทศไทย

Source : Private Non-Bank External Debt Survey, Data Management Department, Bank of Thailand



ตารางที่ 2

Table 2

หนี้ต่างประเทศของธุรกิจเอกชนที่มีโชรนาคาร 1/ : จำนวนตามประเภทหนี้และอายุหนี้ 2/

Private Non-Bank External Debt 1/ : Type of Debt & Maturity 2/

ณ สิ้นปี 2545 - สิ้น มิถุนายน 2551

As At End 2002 - June 2008

(ล้านดอลลาร์ สรอ.)

(Millions of US\$)

ประเภทหนี้ Type of Debt	2002	2003	2004	2005	2006	2007	2008	2007 :Q2	2007 :Q3	2007 :Q4	2008 :Q1	2008 :Q2	ประเภทหนี้ Type of Debt
1. เงินกู้เงินตราต่างประเทศจากผู้กู้ในต่างประเทศ	17,819	16,476	16,542	13,953	16,158	17,681	18,811	16,758	17,367	17,681	18,917	18,811	1. Foreign Currency Loans : Borrowed from Non-Residents
ระยะยาว	14,388	13,541	13,530	10,654	12,537	12,006	12,480	11,568	11,638	12,006	12,407	12,480	Long-Term
ระยะสั้น	3,431	2,935	3,012	3,299	3,621	5,675	6,331	5,190	5,728	5,675	6,510	6,331	Short-Term
2. ตราสารหนี้สกุลเงินต่างประเทศ	2,688	2,058	1,721	2,568	2,939	3,381	3,527	3,052	3,419	3,381	3,384	3,527	2. Foreign Currency Debt Securities
ระยะยาว	2,543	1,895	1,681	1,980	2,588	2,116	2,255	1,963	1,930	2,116	2,104	2,255	Long-Term
ระยะสั้น	145	163	40	587	351	1,265	1,273	1,088	1,490	1,265	1,280	1,273	Short-Term
3. หนี้สกุลเงินบาท 3/	4,350	5,794	6,527	7,661	11,000	11,758	11,538	11,781	11,924	11,758	11,752	11,538	3. Baht Debt 3/
ระยะยาว	3,595	5,050	5,487	6,427	9,065	9,543	8,092	9,313	9,403	9,543	8,728	8,092	Long-Term
ระยะสั้น	754	744	1,040	1,234	1,935	2,215	3,447	2,468	2,521	2,215	3,024	3,447	Short-Term
<b>ยอดรวมหนี้ต่างประเทศของธุรกิจเอกชนที่มีโชรนาคาร (1 - 3)</b>	<b>24,857</b>	<b>24,328</b>	<b>24,791</b>	<b>24,181</b>	<b>30,097</b>	<b>32,820</b>	<b>33,877</b>	<b>31,591</b>	<b>32,710</b>	<b>32,820</b>	<b>34,053</b>	<b>33,877</b>	<b>Total Private Non - Bank External Debt (1 - 3)</b>
ระยะยาว	20,526	20,486	20,698	19,061	24,190	23,665	22,827	22,844	22,971	23,665	23,239	22,827	Long-Term
หนี้สกุลเงินตราต่างประเทศ	16,931	15,436	15,211	12,634	15,125	14,122	14,735	13,531	13,568	14,122	14,511	14,735	Foreign Currency Debt
หนี้สกุลเงินบาท	3,595	5,050	5,487	6,427	9,065	9,543	8,092	9,313	9,403	9,543	8,728	8,092	Baht Debt
ระยะสั้น	4,331	3,843	4,093	5,120	5,907	9,155	11,050	8,747	9,739	9,155	10,814	11,050	Short-Term
หนี้สกุลเงินตราต่างประเทศ	3,577	3,098	3,052	3,886	3,972	6,940	7,603	6,278	7,218	6,940	7,790	7,603	Foreign Currency Debt
หนี้สกุลเงินบาท	754	744	1,040	1,234	1,935	2,215	3,447	2,468	2,521	2,215	3,024	3,447	Baht Debt
<b>สัดส่วน</b>													
ระยะยาว	100	100	100	100	100	100	100	100	100	100	100	100	Long-Term
หนี้สกุลเงินตราต่างประเทศ	82	75	73	66	63	60	65	59	59	60	62	65	Foreign Currency Debt
หนี้สกุลเงินบาท	18	25	27	34	37	40	35	41	41	40	38	35	Baht Debt
ระยะสั้น	100	100	100	100	100	100	100	100	100	100	100	100	Short-Term
หนี้สกุลเงินตราต่างประเทศ	83	81	75	76	67	76	69	72	74	76	72	69	Foreign Currency Debt
หนี้สกุลเงินบาท	17	19	25	24	33	24	31	28	26	24	28	31	Baht Debt
<b>อายุหนี้เฉลี่ย 4/ (ปี/ เดือน/ วัน)</b>													<b>Average Maturity 4/ (Year/ Month/ Day)</b>
1. เงินกู้เงินตราต่างประเทศจากผู้กู้ในต่างประเทศ	08/03/20	08/01/06	07/11/15	07/02/21	06/07/18	06/01/22	06/03/26	06/02/19	06/01/08	06/00/21	06/02/08	06/05/16	1. Foreign Currency Loans : Borrowed from Non-Residents
2. ตราสารหนี้สกุลเงินต่างประเทศ	09/09/10	09/05/15	10/03/14	10/04/03	08/02/00	07/06/04	07/08/13	07/07/07	07/07/18	07/06/08	07/07/12	07/09/11	2. Foreign Currency Debt Securities
3. หนี้สกุลเงินบาท	05/08/13	06/09/12	07/00/22	06/11/16	06/06/14	06/06/14	05/05/23	06/10/06	06/01/01	06/05/15	05/07/14	05/04/01	3. Baht Debt
<b>ยอดรวมหนี้ต่างประเทศของธุรกิจเอกชนที่มีโชรนาคาร (1 - 3)</b>	<b>08/01/12</b>	<b>07/11/15</b>	<b>07/10/13</b>	<b>07/04/13</b>	<b>06/09/15</b>	<b>06/04/18</b>	<b>06/03/17</b>	<b>06/06/09</b>	<b>06/03/10</b>	<b>06/03/25</b>	<b>06/02/21</b>	<b>06/04/14</b>	<b>Total Private Non - Bank External Debt (1 - 3)</b>

1/ ไม่รวมหนี้ประเภทสินเชื่อทางการค้าที่ได้รับจากต่างประเทศ และไม่รวมตราสารหนี้เงินบาทที่ออกจำหน่ายในประเทศและถือโดยผู้ถือหุ้นในต่างประเทศ

1/ Excluding Outstanding of Trade Credits Received from Overseas and Baht Debt Securities Issued by Thai Residents in a Market inside Thailand and Held by Non-Residents

2/ หนี้ระยะยาว หมายถึง หนี้ที่มีอายุมากกว่า 1 ปี รวมทั้งหนี้ที่ไม่กำหนดอายุการชำระคืน

หนี้ระยะสั้น หมายถึง หนี้ที่มีอายุไม่เกิน 1 ปี รวมทั้งหนี้ที่ชำระคืนเมื่อวงตาม และหนี้ที่ไม่มีรายละเอียดอายุหนี้

2/ Long Term Debt Refer to Debt which has a Maturity of More Than One Year (365 Days Onwards) including No Aqe Maturity.

Short Term Debt Refer to Debt which has a Maturity of One Year or Less (1-365 Days) Including At Call Maturity and Debt without the Details Of Maturity.

3/ ไม่รวมตราสารหนี้เงินบาทที่ออกจำหน่ายในประเทศ และถือโดยผู้ถือหุ้นในต่างประเทศ

3/ Excluding Baht Debt Securities Issued by Thai Residents in a Market inside Thailand and Held by Non-Residents

4/ อายุหนี้ตามสัดส่วน และค่าเฉลี่ยรายปี คำนวณจากอายุหนี้เฉลี่ย ณ สิ้นไตรมาสถ่วงน้ำหนักด้วยยอดคงค้างรายไตรมาส

4/ Original Maturity and Yearly Average Calculated from the Average Maturity as End of Quarter Weighted by Outstanding Quarterly Data.

ที่มา : การสำรวจหนี้ต่างประเทศของธุรกิจเอกชนที่มีโชรนาคาร ฝ่ายบริหารข้อมูล ธนาคารแห่งประเทศไทย

Source : Private Non-Bank External Debt Survey, Data Management Department, Bank of Thailand

ตารางที่ 3

Table 3

หนี้สินต่างประเทศของธุรกิจเอกชนที่มีไชนาการ 1/ : จำแนกตามอายุหนี้ตามสัญญา

Private Non-Bank External Debt 1/ : Breakdown by Original Maturity

ณ สิ้นเดือน มิถุนายน 2551

As At End - June 2008

(ล้านดอลลาร์ สหรัฐ.)

(Millions of US\$)

อายุหนี้ตามสัญญา Original Maturity	เงินกู้เงินตราต่างประเทศ จากผู้ให้กู้ในต่างประเทศ Foreign Currency Loans : Borrowed from Non-Residents (1)	ตราสารหนี้สกุลเงินตรา ต่างประเทศ 2/ Foreign Currency Debt Securities 2/ (2)	หนี้สกุลเงินบาท 3/ Baht-Denominated Loans & Debt Securities Borrowed from Non-Residents 3/ (3)	ยอดรวมหนี้ต่างประเทศ ของธุรกิจเอกชนที่มีไชนาการ Total Private Non-Bank External Debt (4) = (1) + (2) + (3)	อายุหนี้ตามสัญญา Original Maturity
จำแนกไม่ได้	7,149	1,293	7,505	15,947	Unclassified
ไม่เกิน 1 ปี	2,063	2	52	2,116	Less than or Equal to 1 Year
มากกว่า 1 ปี - 2 ปี	1,133	4	1,089	2,226	More than 1 Y - 2 Y
มากกว่า 2 ปี - 3 ปี	828	2	291	1,121	More than 2 Y - 3 Y
มากกว่า 3 ปี - 4 ปี	1,240	-	548	1,789	More than 3 Y - 4 Y
มากกว่า 4 ปี - 5 ปี	460	70	334	864	More than 4 Y - 5 Y
มากกว่า 5 ปี - 6 ปี	986	241	774	2,001	More than 5 Y - 6 Y
มากกว่า 6 ปี - 7 ปี	522	-	189	712	More than 6 Y - 7 Y
มากกว่า 7 ปี - 8 ปี	687	1,151	48	1,886	More than 7 Y - 8 Y
มากกว่า 8 ปี - 9 ปี	229	-	225	454	More than 8 Y - 9 Y
มากกว่า 9 ปี - 10 ปี	186	-	18	204	More than 9 Y - 10 Y
มากกว่า 10 ปี	3,328	765	464	4,557	More than 10 Years
<b>รวม</b>	<b>18,811</b>	<b>3,527</b>	<b>11,538</b>	<b>33,877</b>	<b>Total</b>

1/ ไม่รวมหนี้ประเภทสินเชื่อทางการค้าที่ได้รับจากต่างประเทศ และไม่รวมตราสารหนี้เงินบาทที่ออกจำหน่ายในประเทศและถือโดยผู้มีถิ่นที่อยู่ในต่างประเทศ

1/ Excluding Outstanding of Trade Credits Received from Overseas and Baht Debt Securities Issued by Thai Residents in a Market Inside Thailand and Held by Non-Residents

2/ รวมตัวอัตราดอกเบี้ยลอยตัว, บัตรเงินฝากอัตราดอกเบี้ยลอยตัว, ตัวสัญญาใช้เงิน, ตัวแลกเงิน และหุ้นกู้

2/ Including FRN, FRCDD, NCD, Promissory Notes, Bills of Exchange and Bonds

3/ ไม่รวมตราสารหนี้เงินบาทที่ออกจำหน่ายในประเทศ และถือโดยผู้มีถิ่นที่อยู่ในต่างประเทศ

3/ Excluding Baht Debt Securities Issued by Thai Residents in a Market inside Thailand and Held by Non-Residents

ที่มา : การสำรวจหนี้ต่างประเทศของธุรกิจเอกชนที่มีไชนาการ ฝ่ายบริหารข้อมูล ธนาคารแห่งประเทศไทย

Source : Private Non-Bank External Debt Survey, Data Management Department, Bank of Thailand

ตารางที่ 4

Table 4

หนี้ต่างประเทศของธุรกิจเอกชนที่มีใช้ธนาคาร 1/ : จำแนกตามอายุหนี้ที่เหลือ  
**Private Non-Bank External Debt 1/ : Breakdown by Remaining Maturity**  
 ณ สิ้นเดือน มิถุนายน 2551  
**As At End - June 2008**

(ล้านดอลลาร์ สหรัฐ.)

(Millions of US\$)

อายุหนี้ที่เหลือ Remaining Maturity	เงินกู้เงินตราต่างประเทศ จากผูู้ให้กู้ในต่างประเทศ Foreign Currency Loans : Borrowed from Non-residents (1)	ตราสารหนี้สกุลเงิน ตราต่างประเทศ 2/ Foreign Currency Debt Securities 2/ (2)	หนี้สกุลเงินบาท 3/ Baht Debt 3/ (3)	ยอดรวมหนี้ต่างประเทศ ของธุรกิจเอกชนที่มีใช้ ธนาคาร Total Private Non-Bank External Debt (4) = (1) + (2) + (3)	อายุหนี้ที่เหลือ Remaining Maturity
จำแนกไม่ได้	7,149	1,293	7,505	15,947	Unclassified
ไม่เกิน 1 ปี	4,197	22	1,030	5,249	Less than or Equal to 1 Year
มากกว่า 1 ปี - 2 ปี	1,895	-	1,119	3,014	More than 1 Y - 2 Y
มากกว่า 2 ปี - 3 ปี	750	190	921	1,861	More than 2 Y - 3 Y
มากกว่า 3 ปี - 4 ปี	988	121	208	1,318	More than 3 Y - 4 Y
มากกว่า 4 ปี - 5 ปี	881	461	75	1,417	More than 4 Y - 5 Y
มากกว่า 5 ปี - 6 ปี	775	465	507	1,747	More than 5 Y - 6 Y
มากกว่า 6 ปี - 7 ปี	231	575	22	828	More than 6 Y - 7 Y
มากกว่า 7 ปี - 8 ปี	200	-	10	210	More than 7 Y - 8 Y
มากกว่า 8 ปี - 9 ปี	44	250	10	304	More than 8 Y - 9 Y
มากกว่า 9 ปี - 10 ปี	248	150	2	401	More than 9 Y - 10 Y
มากกว่า 10 ปี	1,452	-	129	1,582	More than 10 Years
<b>รวม</b>	<b>18,811</b>	<b>3,527</b>	<b>11,538</b>	<b>33,877</b>	<b>Total</b>

1/ ไม่รวมหนี้ประเภทสินเชื่อทางการค้าที่ได้รับจากต่างประเทศ และไม่รวมตราสารหนี้เงินบาทที่ออกจำหน่ายในประเทศและถือโดยผู้มีถิ่นที่อยู่ในต่างประเทศ

1/ Excluding Outstanding of Trade Credits Received from Overseas and Baht Debt Securities Issued by Thai Residents in a Market Inside Thailand and Held by Non-Residents

2/ รวมตั๋วตราดอกเบี้ยลอยตัว, บัตรเงินฝากอัตราดอกเบี้ยลอยตัว, ตั๋วสัญญาใช้เงิน, ตั๋วแลกเงิน และหุ้นกู้

2/ Including FRN, FRCD, NCD, Promissory Notes, Bills of Exchange and Bonds

3/ ไม่รวมตราสารหนี้เงินบาทที่ออกจำหน่ายในประเทศ และถือโดยผู้มีถิ่นที่อยู่ในต่างประเทศ

3/ Excluding Baht Debt Securities Issued by Thai Residents in a Market inside Thailand and Held by Non-Residents

ที่มา : การสำรวจหนี้ต่างประเทศของธุรกิจเอกชนที่มีใช้ธนาคาร ฝ่ายบริหารข้อมูล ธนาคารแห่งประเทศไทย

Source : Private Non-Bank External Debt Survey, Data Management Department, Bank of Thailand

ตารางที่ 5

Table 5

หนี้ต่างประเทศของธุรกิจเอกชนที่มีใช้ธนาคาร 1/: อัตราดอกเบี้ยเฉลี่ย

Private Non-Bank External Debt 1/: Average Interest Rate

ณ สิ้นเดือน มิถุนายน 2551

As At End - June 2008

(ร้อยละ)

(Percent)

ประเภทหนี้ Type of Debt	LIBOR 2/	SIBOR 2/	BIBOR 2/	TIBOR 2/	EUROBOR 2/	MLR 2/	อัตราคงที่ Fixed	อื่น ๆ Others	เฉลี่ย ทุกประเภท Average	ประเภทหนี้ Type of Debt
1. เงินกู้เงินตราต่างประเทศจากผู้กู้ในต่างประเทศ	3.61	5.75	3.52	1.08	5.20	4.91	4.00	4.40	2.89	1. Foreign Currency Loans : Borrowed from Non-Residents
2. ตัวอัตราดอกเบี้ยลอยตัว, บัตรเงินฝากอัตราดอกเบี้ยลอยตัว	5.63	0.00	0.00	0.00	0.00	0.00	-	-	5.63	2. FRN, FRCD, NCD
3. ตัวสัญญาใช้เงิน	2.75	0.00	0.00	0.00	0.00	0.00	2.54	-	1.08	3. Promissory Notes
4. ตัวแลกเงิน	0.00	0.00	0.00	0.00	0.00	0.00	4.72	-	4.72	4. Bills Of Exchange
5. พันกู้	5.70	0.00	0.00	0.00	0.00	0.00	6.82	-	5.66	5. Bonds
6. เงินกู้บาทจากผู้มีถิ่นที่อยู่ในต่างประเทศ	5.54	8.76	3.87	1.17	0.00	6.07	5.38	5.30	2.76	6. Baht Loans : Borrowed from Non-Residents
7. ตราสารหนี้สกุลเงินบาท ที่ถือโดยผู้มีถิ่นที่อยู่ในต่างประเทศ 3/	0.00	0.00	4.54	4.55	0.00	8.26	5.64	8.93	4.64	7. Baht Debt Securities : Held by Non-Residents 3/
<b>รวม : ตราสารหนี้สกุลเงินต่างประเทศ (2 - 5)</b>	<b>5.29</b>	<b>0.00</b>	<b>0.00</b>	<b>0.00</b>	<b>0.00</b>	<b>0.00</b>	<b>6.78</b>	<b>-</b>	<b>5.57</b>	<b>Sub Total - Foreign Currency Debt Securities (2-5)</b>
<b>รวม : หนี้สกุลเงินต่างประเทศ (1 - 5)</b>	<b>3.62</b>	<b>5.75</b>	<b>3.52</b>	<b>1.08</b>	<b>5.20</b>	<b>4.91</b>	<b>4.92</b>	<b>4.40</b>	<b>3.31</b>	<b>Sub Total - Foreign Currency Debt (1-5)</b>
<b>รวม : หนี้สกุลเงินบาท (6 - 7)</b>	<b>5.54</b>	<b>8.76</b>	<b>4.29</b>	<b>4.50</b>	<b>0.00</b>	<b>6.74</b>	<b>5.42</b>	<b>5.58</b>	<b>3.02</b>	<b>Sub Total - Baht-denominated Loans &amp; Debt Borrowed from Non-Residents (6-7)</b>
<b>ยอดรวมหนี้ต่างประเทศของธุรกิจเอกชนที่มีใช้ธนาคาร (1 - 7)</b>	<b>3.69</b>	<b>5.86</b>	<b>4.25</b>	<b>1.96</b>	<b>5.20</b>	<b>6.60</b>	<b>5.05</b>	<b>5.46</b>	<b>3.21</b>	<b>Total Private Non- Bank External Debt (1-7)</b>

1/ ไม่รวมหนี้ประเภทสินเชื่อทางการค้าที่ได้รับจากต่างประเทศ และไม่รวมตราสารหนี้เงินบาทที่ออกจำหน่ายในประเทศและถือโดยผู้มีถิ่นที่อยู่ในต่างประเทศ

1/ Excluding Outstanding of Trade Credits Received from Overseas and Baht Debt Securities Issued by Thai Residents in a Market inside Thailand and Held by Non-Residents

2/ รวม Spread

2/ Including Spread

3/ ไม่รวมตราสารหนี้เงินบาทที่ออกจำหน่ายในประเทศ และถือโดยผู้มีถิ่นที่อยู่ในต่างประเทศ

3/ Excluding Baht Debt Securities Issued by Thai Residents in a Market inside Thailand and Held by Non-Residents

ที่มา : การสำรวจหนี้ต่างประเทศของธุรกิจเอกชนที่มีใช้ธนาคาร ฝ่ายบริหารข้อมูล ธนาคารแห่งประเทศไทย

Source : Private Non-Bank External Debt Survey, Data Management Department, Bank of Thailand

ตารางที่ 6  
Table 6  
หนี้ต่างประเทศของธุรกิจเอกชนที่มีใบธนาคาร 1/ : อัตราดอกเบี้ยเฉลี่ย 2/3/  
Private Non-Bank External Debt 1/ : Average Interest Rate 2/3/  
ณ สิ้นปี 2545 - สิ้น มิถุนายน 2551  
As At End 2002 - June 2008

(ร้อยละ)  
(Percent)

ประเภทหนี้ Type of Debt	2002	2003	2004	2005	2006	2007	2008	2007 :Q2	2007 :Q3	2007 :Q4	2008 :Q1	2008 :Q2	ประเภทหนี้ Type of Debt
<b>1. เงินกู้เงินตราต่างประเทศจากผู้กู้ในต่างประเทศ</b>													<b>1. Foreign Currency Loans : Borrowed from Non-Residents</b>
LIBOR	3.20	2.71	2.59	3.35	4.21	4.22	3.77	4.35	4.43	4.45	3.94	3.61	LIBOR
SIBOR	4.59	3.46	2.60	3.99	5.73	6.36	5.93	6.40	6.47	6.21	6.11	5.75	SIBOR
BIBOR	1.72	1.81	2.28	2.29	4.09	5.30	3.77	5.51	5.17	5.21	5.12	3.52	BIBOR
TIBOR	1.44	1.30	1.29	1.11	1.07	1.10	1.07	1.10	1.12	1.07	1.06	1.08	TIBOR
EUROBOR	-	-	-	-	-	4.94	4.91	5.06	5.06	4.93	4.75	5.20	EUROBOR
MLR	-	-	-	-	-	8.86	5.58	9.96	6.82	6.99	6.97	4.91	MLR
อัตราคงที่	4.37	3.81	3.43	3.54	3.72	4.00	3.93	3.98	4.08	3.95	3.85	4.00	Fixed
อื่น ๆ	2.38	1.95	1.36	1.65	4.09	5.66	4.50	5.70	5.52	5.77	4.59	4.40	Others
เฉลี่ยทุกประเภท	3.63	3.06	2.79	3.05	4.03	3.33	2.89	3.42	3.39	3.27	2.90	2.89	Average
<b>2. ตราสารหนี้สกุลเงินต่างประเทศ</b>													<b>2. Foreign Currency Debt Securities</b>
LIBOR	4.35	3.42	3.48	5.92	7.38	7.90	6.28	7.92	7.95	7.78	7.20	5.29	LIBOR
SIBOR	2.14	1.63	0.00	0.00	0.00	-	-	-	-	-	-	-	SIBOR
BIBOR	0.00	0.00	0.00	0.00	0.00	-	-	-	-	-	-	-	BIBOR
TIBOR	5.74	1.49	0.00	0.00	0.00	-	-	-	-	-	-	-	TIBOR
EUROBOR	-	-	-	-	-	-	-	-	-	-	-	-	EUROBOR
MLR	-	-	-	-	-	-	-	-	-	-	-	-	MLR
อัตราคงที่	6.79	6.71	5.61	5.67	6.35	6.80	6.76	6.87	6.83	6.77	6.74	6.78	Fixed
อื่น ๆ	0.01	0.00	0.00	0.00	0.00	-	-	-	-	-	-	-	Others
เฉลี่ยทุกประเภท	6.35	6.07	5.18	0.00	6.36	5.93	5.73	5.95	6.01	5.94	5.91	5.57	Average
<b>3. หนี้สกุลเงินบาท 4/</b>													<b>3. Bath Debt 4/</b>
LIBOR	2.48	2.46	2.35	3.76	5.33	5.47	5.56	5.32	5.28	5.81	5.58	5.54	LIBOR
SIBOR	3.83	2.25	1.68	1.68	5.69	7.27	8.09	7.20	7.13	7.38	7.44	8.76	SIBOR
BIBOR	2.87	2.60	2.29	3.21	5.02	4.86	4.39	5.27	4.68	4.52	4.51	4.29	BIBOR
TIBOR	6.00	5.02	3.54	3.54	1.17	4.46	4.50	1.17	4.50	4.50	4.50	4.50	TIBOR
EUROBOR	-	-	-	-	-	-	-	-	-	-	-	-	EUROBOR
MLR	-	-	-	-	-	7.26	6.98	7.43	7.37	6.86	7.20	6.74	MLR
อัตราคงที่	7.33	6.59	6.41	6.45	6.01	5.78	5.38	6.07	5.76	5.04	5.33	5.42	Fixed
อื่น ๆ	3.66	3.27	2.88	4.26	5.26	5.41	5.54	5.39	5.37	5.31	5.49	5.58	Others
เฉลี่ยทุกประเภท	5.88	4.40	3.87	3.89	5.60	3.51	3.01	3.72	3.40	3.07	3.00	3.02	Average
<b>ยอดรวมหนี้ต่างประเทศของธุรกิจเอกชนที่มีใบธนาคาร (1 - 3)</b>													<b>Total Private Non - Bank External Debt (1 - 3)</b>
LIBOR	3.24	2.73	2.60	3.37	4.24	4.28	3.85	4.40	4.47	4.51	4.01	3.69	LIBOR
SIBOR	4.40	2.75	1.93	2.11	5.73	6.39	6.01	6.43	6.50	6.25	6.16	5.86	SIBOR
BIBOR	2.73	2.51	2.29	3.08	4.96	4.89	4.37	5.31	4.70	4.54	4.51	4.25	BIBOR
TIBOR	1.46	1.30	1.62	1.48	1.07	1.61	1.93	1.10	2.04	1.93	1.91	1.96	TIBOR
EUROBOR	-	-	-	-	-	4.94	4.91	5.06	5.06	4.93	4.75	5.20	EUROBOR
MLR	-	-	-	-	-	7.39	6.90	7.66	7.34	6.87	7.19	6.60	MLR
อัตราคงที่	5.53	5.08	4.60	4.83	5.00	5.19	5.01	5.28	5.25	4.97	4.97	5.05	Fixed
อื่น ๆ	2.83	2.42	1.98	3.10	5.15	5.44	5.43	5.42	5.38	5.35	5.40	5.46	Others
เฉลี่ยทุกประเภท	4.29	3.65	3.23	3.58	4.80	3.65	3.22	3.78	3.67	3.47	3.23	3.21	Average

1/ ไม่รวมหนี้ประเภทสินเชื่อทางการค้าที่ได้รับจากต่างประเทศ และไม่รวมตราสารหนี้เงินบาทที่ออกจำหน่ายในประเทศและถือโดยผู้มิถิ่นที่อยู่ในต่างประเทศ

1/ Excluding Outstanding of Trade Credits Received from Overseas and Baht Debt Securities Issued by Thai Residents in a Market inside Thailand and Held by Non-Residents

2/ รวม SPREAD

2/ Including Spread

3/ อัตราเฉลี่ยรายปี คำนวณจากอัตราดอกเบี้ย ณ วันสิ้นไตรมาสถ่วงน้ำหนักด้วยข้อมูลยอดคงค้างรายไตรมาส

3/ Yearly Average Calculated From Interest Rate As End Of Quarter Data Weighted by Outstanding Quarterly.

4/ ไม่รวมตราสารหนี้เงินบาทที่ออกจำหน่ายในประเทศ และถือโดยผู้มิถิ่นที่อยู่ในต่างประเทศ

4/ Excluding Baht Debt Securities Issued by Thai Residents in a Market inside Thailand and Held by Non-Residents

ที่มา : การสำรวจหนี้ต่างประเทศของธุรกิจเอกชนที่มีใบธนาคาร ฝ่ายบริหารข้อมูล ธนาคารแห่งประเทศไทย

Source : Private Non-bank External Debt Survey, Data Management Department, Bank Of Thailand

ตารางที่ 7

Table 7

หนี้ต่างประเทศของธุรกิจเอกชนที่มีโชธนาคาร 1/ : จำแนกตามสกุลเงิน  
Private Non-Bank External Debt 1/ : Breakdown by Currency  
ณ สิ้นเดือน มิถุนายน 2551  
As At End - June 2008

(ล้านดอลลาร์ สหรัฐ.)

(Millions of US\$)

สกุลเงิน Currency	เงินกู้เงินตราต่างประเทศ จากมิใช่คนไทยต่างประเทศ Foreign Currency Loans : Borrowed from Non-Residents (1)	ตราสารหนี้สกุลเงิน ตราต่างประเทศ 2/ Foreign Currency Debt Securities 2/ (2)	หนี้สกุลเงินบาท 3/ Baht-denominated Loans & Debt Securities Borrowed from Non-Residents 3/ (3)	ยอดรวมหนี้ต่างประเทศ ของธุรกิจเอกชนที่มีโชธนาคาร Total Private Non-Bank External Debt (4) = (1) + (2) + (3)	สกุลเงิน Currency
ดอลลาร์ สหรัฐอเมริกา	12,264	3,396	-	15,660	US Dollar
บาท ไทย	-	-	11,538	11,538	Baht
เยน ญี่ปุ่น	4,617	51	-	4,668	Yen
ยูโร กลุ่มประเทศยุโรป	1,165	-	-	1,165	Euro
ปอนด์สเตอร์ลิง สหราชอาณาจักร	302	-	-	302	Pound Sterling
ดอลลาร์ สิงคโปร์	173	2	-	175	Singapore Dollar
ฟรังก์ สวิตเซอร์แลนด์	42	79	-	120	Swiss Franc
ดอลลาร์ฮ่องกง	92	0	-	92	Hong Kong Dollar
ดอลลาร์ออสเตรเลีย	83	-	-	83	Australian Dollar
โครน เดนมาร์ก	20	-	-	20	Dennish Krone
ดอลลาร์แคนาดา	13	-	-	13	Canadian Dollar
โครน นอร์เวย์	11	-	-	11	Norwegian Krone
ดอลลาร์นิวซีแลนด์	10	-	-	10	New Zealand Dollar
ริงกิต มาเลเซีย	9	-	-	9	Malaysian Ringgit
โครนาสวีเดน	9	-	-	9	Swedish Krona
ดอลลาร์ไต้หวัน	3	-	-	3	New Taiwan Dollar
<b>รวม</b>	<b>18,811</b>	<b>3,527</b>	<b>11,538</b>	<b>33,877</b>	<b>Total</b>

1/ ไม่รวมหนี้ประเภทสินเชื่อทางการค้าที่ได้รับจากต่างประเทศ และไม่รวมตราสารหนี้เงินบาทที่ออกจำหน่ายในประเทศและถือโดยผู้มีถิ่นที่อยู่ในต่างประเทศ

1/ Excluding Outstanding of Trade Credits Received from Overseas and Baht Debt Securities Issued by Thai Residents in a Market inside Thailand and Held by Non-Residents

2/ รวมตัวอัตราดอกเบี้ยลอยตัว, บัตรเงินฝากอัตราดอกเบี้ยลอยตัว, ตัวสัญญาใช้เงิน, ตัวแลกเงิน และหุ้น

2/ Including FRN, FRCD, NCD, Promissory Notes, Bills Of Exchange and Bonds

3/ ไม่รวมตราสารหนี้เงินบาทที่ออกจำหน่ายในประเทศ และถือโดยผู้มีถิ่นที่อยู่ในต่างประเทศ

3/ Excluding Baht Debt Securities Issued by Thai Residents in a Market inside Thailand and Held by Non-Residents

ที่มา : การสำรวจหนี้ต่างประเทศของธุรกิจเอกชนที่มีโชธนาคาร ฝ่ายบริหารข้อมูล ธนาคารแห่งประเทศไทย

Source : Private Non-Bank External Debt Survey, Data Management Department, Bank of Thailand

ตารางที่ 8

Table 8

หนี้ต่างประเทศของธุรกิจเอกชนที่มีโชธนาคาร 1/ จำแนกตามสกุลเงิน

Private Non-Bank External Debt 1/ : Breakdown by Currency

ณ สิ้นปี 2545 - สิ้น มิถุนายน 2551

As At End 2002 - June 2008

(ล้านดอลลาร์ สหรัฐ.)

(Millions of US\$)

สกุลเงิน Currency	2002	2003	2004	2005	2006	2007	2008	2007 :Q2	2007 :Q3	2007 :Q4	2008 :Q1	2008 :Q2	สกุลเงิน Currency
ดอลลาร์ สหรัฐอเมริกา	16,144	13,646	13,231	11,986	12,640	14,888	15,660	13,897	14,689	14,888	15,298	15,660	US Dollar
บาท ไทย	4,350	5,794	6,527	7,661	11,000	11,758	11,538	11,781	11,924	11,758	11,752	11,538	Baht
เยน ญี่ปุ่น	2,775	3,018	3,201	3,173	4,786	4,323	4,668	4,191	4,304	4,323	4,956	4,668	Yen
ยูโร กลุ่มประเทศยุโรป	890	1,088	1,035	743	938	1,042	1,165	982	1,056	1,042	1,221	1,165	Euro
ปอนด์สเตอร์ลิง สหราชอาณาจักร	222	241	280	235	277	295	302	285	288	295	298	302	Pound Sterling
ดอลลาร์ สิงคโปร์	56	76	56	55	59	140	175	70	79	140	154	175	Singapore Dollar
ฟรังก์ สวิตเซอร์แลนด์	325	347	345	180	188	108	120	94	104	108	123	120	Swiss Franc
ดอลลาร์ฮ่องกง	68	69	69	79	101	87	92	100	92	87	86	92	Hong Kong Dollar
ดอลลาร์ออสเตรเลีย	8	16	14	37	63	119	83	140	119	119	95	83	Australian Dollar
โครน เดนมาร์ก	2	8	9	8	10	13	20	9	8	13	16	20	Dennish Krone
ดอลลาร์แคนาดา	7	8	9	11	12	13	13	13	14	13	13	13	Canadian Dollar
โครน นอร์เวย์	1	2	2	1	1	8	11	3	8	8	9	11	Norwegian Krone
ดอลลาร์นิวซีแลนด์	0	0	0	0	7	12	10	12	12	12	10	10	New Zealand Dollar
ริงกิต มาเลเซีย	5	6	7	7	2	3	9	3	3	3	9	9	Malaysian Ringgit
โครนา สวีเดน	4	7	4	3	9	8	9	7	8	8	9	9	Swedish Krona
ดอลลาร์ไต้หวัน	1	2	2	2	2	2	3	2	2	2	3	3	New Taiwan Dollar
<b>รวม</b>	<b>24,857</b>	<b>24,328</b>	<b>24,791</b>	<b>24,181</b>	<b>30,097</b>	<b>32,820</b>	<b>33,877</b>	<b>31,591</b>	<b>32,710</b>	<b>32,820</b>	<b>34,053</b>	<b>33,877</b>	<b>Total</b>

1/ไม่รวมหนี้ประเภทสินเชื่อทางการค้าที่ได้รับจากต่างประเทศ และไม่รวมตราสารหนี้เงินบาทที่ออกจำหน่ายในประเทศและถือโดยผู้มีถิ่นที่อยู่ในต่างประเทศ

1/ Excluding Outstanding Of Trade Credits Received From Overseas and Baht Debt Securities Issued by Thai Residents in a Market Inside Thailand And Held by Non-residents.

ที่มา : การสำรวจหนี้ต่างประเทศของธุรกิจเอกชนที่มีโชธนาคาร ฝ่ายบริหารข้อมูล ธนาคารแห่งประเทศไทย

Source : Private Non-bank External Debt Survey, Data Management Department, Bank Of Thailand

**ตารางที่ 9**  
**Table 9**  
**หนี้ต่างประเทศของธุรกิจเอกชนที่มีใบอนุญาต 1/ : จำแนกตามประเทศ**  
**Private Non-Bank External Debt 1/ : Breakdown by Location**  
**ณ สิ้นเดือน มิถุนายน 2551**  
**As At End - June 2008**

(ล้านดอลลาร์ สหรัฐ.)  
(Millions of US\$)

ประเทศ Country	เงินกู้เงินตราต่างประเทศ จากผู้นอกในต่างประเทศ Foreign Currency Loans : Borrowed from Non-Residents	ตราสารหนี้สกุลเงิน ตราต่างประเทศ 2/ Foreign Currency Debt Securities 2/	หนี้สกุลเงินบาท 3/ Baht-Denominated Loans & Debt Securities Borrowed from Non-Residents 3/	ยอดรวมหนี้ต่างประเทศ ของธุรกิจเอกชนที่มีใบอนุญาต Total Private Non-Bank External Debt	ประเทศ Country
	(1)	(2)	(3)	(4) = (1) + (2) + (3)	
สิงคโปร์	4,088	457	2,101	6,646	Singapore
ญี่ปุ่น	4,022	-	1,040	5,062	Japan
สหรัฐอเมริกา	1,957	283	2,087	4,327	United States Of America
ฮ่องกง	2,123	23	1,875	4,020	Hong Kong
สหราชอาณาจักร	854	26	1,445	2,325	United Kingdom
เยอรมนี	1,438	-	256	1,694	Germany
หมู่เกาะเคย์แมน	881	-	356	1,236	Cayman Islands
เนเธอร์แลนด์	680	-	341	1,020	Netherlands
ฝรั่งเศส	303	-	164	467	France
ฟิลิปปินส์	465	-	0	465	Philippines
มาเลเซีย	163	-	280	444	Malaysia
สวิตเซอร์แลนด์	167	79	194	440	Switzerland
ไต้หวัน	316	7	49	372	Taiwan
มอริเชียส	16	-	291	307	Mauritius
ฟินแลนด์	191	-	11	202	Finland
ออสเตรีย	161	-	24	185	Austria
สวีเดน	48	-	92	140	Sweden
ออสเตรเลีย	89	-	41	130	Australia
แคนาดา	39	0	87	126	Canada
ไอร์แลนด์	52	-	68	121	Ireland
สาธารณรัฐเกาหลี (ใต้)	100	-	8	108	Korea, Republic Of
ลักเซมเบิร์ก	61	-	43	104	Luxembourg
ปานามา	52	-	40	92	Panama
สาธารณรัฐแอฟริกาใต้	-	-	86	86	South Africa
เดนมาร์ก	28	-	27	55	Denmark
อื่นๆ	517	2,651	534	3,702	Others
<b>รวม</b>	<b>18,811</b>	<b>3,527</b>	<b>11,538</b>	<b>33,877</b>	<b>Total</b>

1/ ไม่รวมหนี้ประเภทสินเชื่อทางการค้าที่ได้รับจากต่างประเทศ และไม่รวมตราสารหนี้เงินบาทที่ออกจำหน่ายในประเทศและถือโดยผู้มีถิ่นที่อยู่ในต่างประเทศ

1/ Excluding Outstanding of Trade Credits Received from Overseas and Baht Debt Securities Issued by Thai Residents in a Market inside Thailand and Held by Non-Residents

2/ รวมคำอัตราดอกเบี้ยลอยตัว, บัตรเงินฝากอัตราดอกเบี้ยลอยตัว, คำสัญญาซื้อขายเงิน, คำแลกเงิน และพันธ

2/ Including FRN, FRCD, NCD, Promissory Notes, Bills of Exchange and Bonds

3/ ไม่รวมตราสารหนี้เงินบาทที่ออกจำหน่ายในประเทศ และถือโดยผู้มีถิ่นที่อยู่ในต่างประเทศ

3/ Excluding Baht Debt Securities Issued by Thai Residents in a Market inside Thailand and Held by Non-Residents

ที่มา : การสำรวจหนี้ต่างประเทศของธุรกิจเอกชนที่มีใบอนุญาต ฝ่ายบริหารข้อมูล ธนาคารแห่งประเทศไทย

Source : Private Non-Bank External Debt Survey, Data Management Department, Bank of Thailand



ตารางที่ 10

Table 10

หนี้ต่างประเทศของธุรกิจเอกชนที่มีโชษนาคาร 1/ จำแนกตามประเทศ  
Private Non-Bank External Debt 1/ : Breakdown by Location  
ณ สิ้นปี 2545 - สิ้น มิถุนายน 2551  
As At End 2002 - June 2008

(ล้านดอลลาร์ สหรัฐ.)

(Millions of US\$)

ประเทศ Country	2002	2003	2004	2005	2006	2007	2008	2007 :Q2	2007 :Q3	2007 :Q4	2008 :Q1	2008 :Q2	ประเทศ Country
สิงคโปร์	3,611	3,331	3,254	3,670	5,479	5,799	6,646	5,423	5,918	5,799	6,451	6,646	Singapore
ญี่ปุ่น	5,723	4,733	4,105	3,729	4,316	4,626	5,062	4,281	4,465	4,626	5,185	5,062	Japan
สหรัฐอเมริกา	4,919	5,337	5,879	6,368	6,641	6,183	4,327	6,971	6,614	6,183	4,492	4,327	United States Of America
ฮ่องกง	1,526	1,926	2,359	2,702	3,440	3,745	4,020	3,651	3,554	3,745	4,019	4,020	Hong Kong
สหราชอาณาจักร	1,275	1,367	2,611	1,533	1,778	1,727	2,325	1,627	1,708	1,727	2,456	2,325	United Kingdom
เยอรมนี	2,045	1,835	1,608	1,501	1,636	1,712	1,694	1,584	1,649	1,712	1,880	1,694	Germany
หมู่เกาะเคย์แมน	0	0	0	0	0	1,240	1,236	707	1,020	1,240	1,248	1,236	Cayman Islands
เนเธอร์แลนด์	625	871	816	366	655	1,033	1,020	904	994	1,033	985	1,020	Netherlands
ฝรั่งเศส	891	737	498	412	509	462	467	473	460	462	485	467	France
ฟิลิปปินส์	9	7	146	161	257	283	465	275	291	283	374	465	Philippines
มาเลเซีย	75	82	108	263	350	357	444	349	346	357	455	444	Malaysia
สวิตเซอร์แลนด์	484	491	431	316	467	398	440	385	385	398	460	440	Switzerland
ไต้หวัน	245	248	246	314	362	381	372	357	358	381	388	372	Taiwan
มอริเชียส	1	1	5	7	157	224	307	231	197	224	311	307	Mauritius
ฟินแลนด์	364	71	45	98	264	223	202	242	242	223	221	202	Finland
ออสเตรีย	78	149	225	177	208	202	185	233	238	202	221	185	Austria
สวีเดน	101	113	81	76	116	117	140	116	117	117	110	140	Sweden
ออสเตรเลีย	58	151	65	140	209	163	130	238	194	163	158	130	Australia
แคนาดา	14	12	13	57	57	131	126	129	127	131	135	126	Canada
ไอร์แลนด์	104	112	81	72	118	65	121	113	97	65	69	121	Ireland
สาธารณรัฐเกาหลี (ใต้)	227	195	161	98	96	105	108	82	96	105	107	108	Korea, Republic Of
ลักเซมเบิร์ก	70	79	81	80	97	80	104	89	88	80	93	104	Luxembourg
ปานามา	94	118	119	118	125	92	92	92	92	92	95	92	Panama
สาธารณรัฐแอฟริกาใต้	0	0	0	0	0	0	86	0	0	0	91	86	South Africa
เดนมาร์ก	9	12	14	16	33	36	55	32	32	36	42	55	Denmark
อื่นๆ	2,309	2,349	1,841	1,908	2,727	3,434	3,702	3,006	3,428	3,434	3,521	3,702	Others
<b>รวม</b>	<b>24,857</b>	<b>24,328</b>	<b>24,791</b>	<b>24,181</b>	<b>30,097</b>	<b>32,820</b>	<b>33,877</b>	<b>31,591</b>	<b>32,710</b>	<b>32,820</b>	<b>34,053</b>	<b>33,877</b>	<b>Total</b>

1/ ไม่รวมหนี้ประเภทสินเชื่อทางการค้าที่ได้รับจากต่างประเทศ และไม่รวมตราสารหนี้เงินบาทที่ออกจำหน่ายในประเทศและถือโดยผู้มีถิ่นที่อยู่ในต่างประเทศ  
1/ Excluding Outstanding Of Trade Credits Received from Overseas And Baht Debt Securities Issued by Thai Residents in a Market Inside Thailand And Held by Non-residents.  
ที่มา : การสำรวจหนี้ต่างประเทศของธุรกิจเอกชนที่มีโชษนาคาร ฝ่ายบริหารข้อมูล ธนาคารแห่งประเทศไทย  
Source : Private Non-bank External Debt Survey, Data Management Department, Bank Of Thailand

ตารางที่ 11

Table 11

หนี้ต่างประเทศภาคเอกชนที่มีโชษนาคาร<sup>1/</sup> ณ สิ้นเดือนมีนาคม 2551 และสิ้นเดือนมิถุนายน 2551

Private Non-bank External Debt<sup>1/</sup> at the end of March 2008 and June 2008

(ล้านดอลลาร์ สหรัฐ.)  
(Millions of US\$)

	มี.ค. 51 Mar. 08	มิ.ย. 51 Jun. 08	การเปลี่ยนแปลง มิ.ย. 51 / มี.ค.51 Changes Jun. 08 / Mar.08	
1 หนี้เงินกู้เงินตราต่างประเทศ	18,917	18,811	-106	1 Foreign Currency Loans : Borrowed from Non-Residents
2 ตราสารหนี้เงินตราต่างประเทศ	3,384	3,527	+143	2 Foreign Currency Debt Securities
3 หนี้เงินกู้และตราสารหนี้เงินบาท <sup>2/</sup>	11,752	11,538	-214	3 Baht-Denominated Loans & Debt Securities : Borrowed from Non-Residents <sup>2/</sup>
<b>รวมหนี้เงินกู้และตราสารหนี้ภาคเอกชนที่มีโชษนาคาร</b>	<b>34,053</b>	<b>33,877</b>	<b>-176</b>	<b>Total Private Non-Bank External Debt</b>
<b>4 ที่มาของการเปลี่ยนแปลงหนี้</b>				<b>4 Sources of Debt Changes</b>
4.1 การเปลี่ยนแปลงหนี้สุทธิตามธุรกรรมกับผู้มีถิ่นที่อยู่ในต่างประเทศ			+22	4.1 Net Flow
- Inflow		+3,673		- Inflow
- Outflow		-3,651		- Outflow
4.2 หนี้ที่เปลี่ยนแปลงจากอัตราแลกเปลี่ยน			-1065	4.2 Debt Changes from Exchange Rate
4.3 หนี้ที่เพิ่มขึ้นจากเงินกู้ที่ไม่นำเงินเข้า			+43	4.3 Debt Increase from Borrowings without Foreign Currency Inflow
4.4 ปรับโครงสร้างหนี้			-32	4.4 Debt Restructuring
4.5 อื่น ๆ (เช่น โอนเงินหรือรับเงินเข้าบัญชี FCD ในต่างประเทศ			+856	4.5 Others (i.e. Transfer to/from FCD A/C Abroad ,
แบบรายงาน Data Set ที่ยังไม่ส่งเข้ามา จ่ายเงินบาทในประเทศ เป็นต้น)				Data Set Reports are not yet Available, Repay Locally in Baht)
- Inflow <sup>3/</sup>		+1,209		- Inflow <sup>3/</sup>
- Outflow		-353		- Outflow
<b>4.6 รวมการเปลี่ยนแปลงหนี้ในไตรมาสที่ 2 ปี 2551</b>			<b>-176</b>	<b>Total changes in the second quarter of year 2008</b>

1/ ไม่รวมหนี้ประเภทสินเชื่อทางการค้าที่ได้รับจากต่างประเทศ และไม่รวมตราสารหนี้เงินบาทที่ออกจำหน่ายในประเทศและถือโดยผู้มีถิ่นที่อยู่ในต่างประเทศ

1/ Excluding Outstanding of Trade Credits Received from Overseas and Baht Debt Securities Issued by Thai Residents in a Market inside Thailand and Held by Non-Residents

2/ ไม่รวมตราสารหนี้เงินบาทที่ออกจำหน่ายในประเทศ และถือโดยผู้มีถิ่นที่อยู่ในต่างประเทศ

2/ Excluding Baht Debt Securities Issued by Thai Residents in a Market inside Thailand and Held by Non-Residents

3/ รวมการปรับเพิ่ม Inflow ให้สอดคล้องกับข้อมูลของกิจการที่มีรายการ Outflow แต่ไม่ได้บันทึกข้อมูล Inflow ในอดีตจำนวน 47.8 ล้านดอลลาร์ สหรัฐ.

3/ Including Inflow Adjustments Pertaining to Those Companies, which Registered Some Outflow Transactions during the Current Period without Corresponding Inflows during Preceding Periods, Amounting US\$ 47.8 Millions

ที่มา : การสำรวจหนี้ต่างประเทศของธุรกิจเอกชนที่มีโชษนาคาร ฝ่ายบริหารข้อมูล ธนาคารแห่งประเทศไทย

Source : Private Non-Bank External Debt Survey, Data Management Department, Bank of Thailand