

Report on Private Non-Bank External Debt Survey

As-end September 2008

The survey of private non-bank external debt as-end September 2008 was conducted on 957 large sample units (sampling criteria based on the size of external debt outstanding amount). Of this, 799 samples completed and returned the survey forms, hence representing 83.5 percent response rate.

The survey result revealed that as-end September 2008 private non-bank external debt registered US\$33 billion outstanding, a decline from end-June 2008 by US\$0.3 billion. Such decrease was due to the depreciation of Thai Baht, EURO and Australian Dollar vis-à-vis US dollar, which led to a decrease of stock valuation change by US\$0.4 billion. Meanwhile, net borrowings resulted in increase of the external debt by US\$0.1 billion.

1. Introduction

The Bank of Thailand (BOT), by External Debt Team, Balance of Payments Statistics Division, Data Management Department, has conducted quarterly survey on private non-bank external debt since 2000. Sampling units encompass all the enterprises registering external debt outstanding. As the total number of the recorded enterprises has grown constantly over the years, only individuals and enterprises with largest external debt outstanding have been sampled for the surveys since Q4_2007. The samples drawn are estimated to encompass around 94 percent of the total private non-bank external debt outstanding. As for the remaining units, the corresponding debt outstanding amount can be estimated based upon their corresponding foreign exchange transaction reports *via* the commercial banks.

2. Coverage

Survey frame – Feasible external debt survey frame for end-September 2008 outstanding data covers selected private enterprises with external debt outstanding at end-June 2008 plus additional companies expected to incur ‘new’ external borrowings during the corresponding survey period, totaling 4,581 companies altogether.

Samples - The survey forms were sent out to sampled units, which are major contributors (i.e., implementing a “cut-off tail” sampling technique) consisting of 957 private companies with external debt outstanding exceeding US\$3.5 million (this threshold criteria was arbitrarily chosen while corresponding cumulative distribution of all units within this benchmark accounted for around 94 percent of the total private non-bank external debt outstanding). Of this, 799 enterprises completed and returned the forms, representing 83.5 percent response rate, accordingly.

3. Data Verification and Estimation

The end-September 2008 external debt outstanding data obtained from survey was verified with corresponding records from foreign exchange reports (FX) and non-resident Baht account (NRB) transactions reported by commercial banks *via* “dataset” forms during Q3 2008. This step was conducted to ensure reconciliation between position and flow data. Meanwhile, the end-September 2008 outstanding data can be estimated from the following equation:

$$\text{end-June 2008 outstanding data} + \text{InflowQ3} - \text{OutflowQ3} = \text{end-Sep 2008 outstanding data}$$

- The end-September 2008 external debt outstanding figure obtained from the 799 respondents would be compared with the outstanding data calculated from the equation. In case of any data inconsistencies, respondents would promptly be contacted to verify and confirm the proper outstanding figures, mostly *via* direct telephone call.
- As for the remaining 158 non-responses and 3,624 non-sampled enterprises, which accounted for around 6 percent of overall external debt, a proxy for end-September 2008 figure could be estimated using the above equation.
- As for 224 ‘new’ companies previously not listed in the current survey database but incurred new borrowings (totaling US\$518.7 million) during Q3 2008, the corresponding debt outstanding can be derived directly from FX and NRB datasets and incorporated into the end-September 2008 external debt outstanding figure.
- As for 50 enterprises exhibiting no debt outstanding at end-Q2 2008 but recorded some repayments during Q3 2008 (US\$138.7 million in total), the corresponding data proxy for current survey period could be estimated by adding the outflow amount with the corresponding actual inflow amount under the assumption that those inflows (borrowings) amount occurred during Q3-2008. With this regard, the name of these enterprises would also be instantly updated into our survey database and hence be available for the following surveys.

4. Expanding Survey Database

The population framework for private non-bank external debt survey is constantly updated upon completion of each survey conduct. 'New' companies that borrowed *via* foreign exchange and/or non-resident Baht account during any survey period will be identified, and thus automatically added into the survey database.

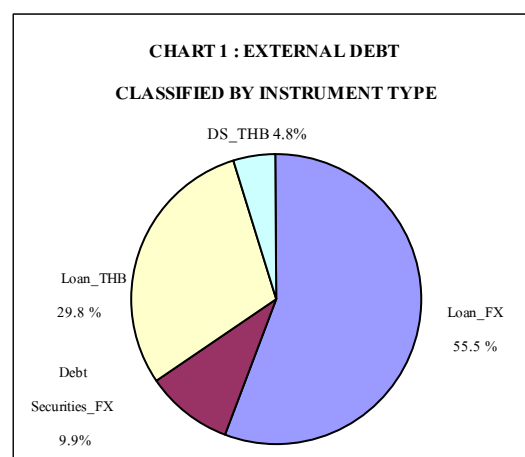
In addition, during the survey period, the External Debt Team has regularly checked with the enterprises that have possibilities to incur foreign borrowing transactions to finance their payments on raw materials/machinery imports as it is likely that there might not be actual inflows of foreign exchanges corresponding to their borrowings. During this current survey period, 53 import enterprises were contacted and no such item has been found.

5. Survey Results Summary

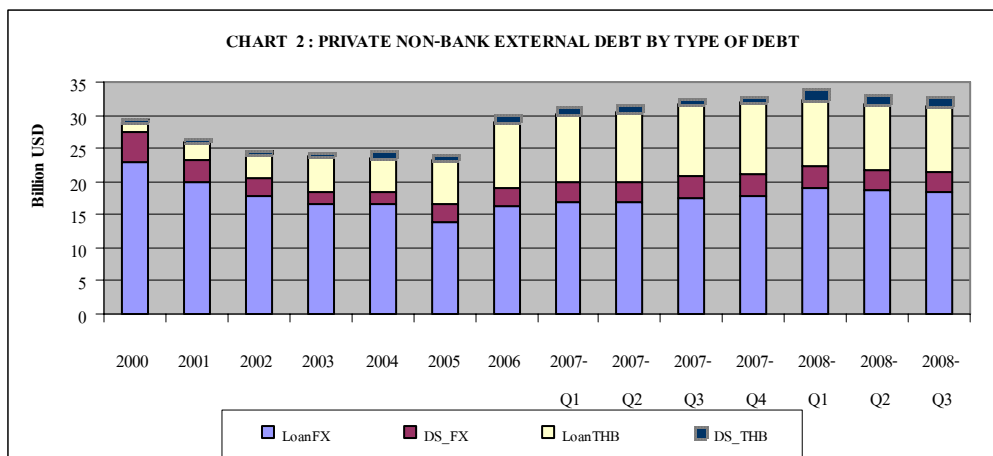
As-end September 2008, there were 4,431 private non-bank enterprises registering external debt, totaling US\$33 billion in overall outstanding (excluding trade credits). The details of the external debt outstanding can be summarized as follows:

5.1 By Instrument Type

As-end September 2008, private non-bank sector's external debt outstanding stood at US\$33.0 billion. This comprises foreign currency denominated loans totaling US\$18.3 billion (55.5 percent), followed by Thai Baht denominated loans of around US\$9.8 billion (29.8 percent), foreign currency denominated debt securities (including FRN, FRCD, P/N, B/E and Bonds) of US\$ 3.3 billion (9.9 percent) and Thai Baht denominated debt securities of US\$1.6 billion (4.8 percent), respectively.



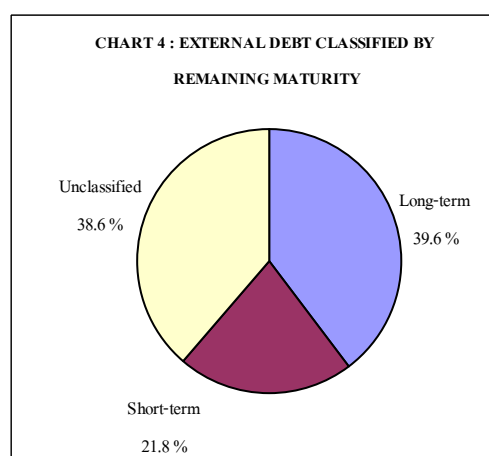
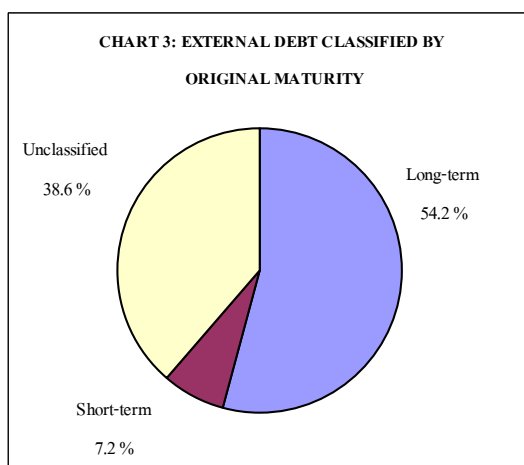
As-end September 2008, private non-bank external debt outstanding declined from end-June 2008 outstanding by US\$0.3 billion. This was due to increase of net borrowing transactions (US\$0.1billion). Meanwhile, the depreciation of Thai Baht, Euro and Australian Dollar deducted from the existing debt stock valuation change by US\$0.4 billion.



5.2 By Maturity

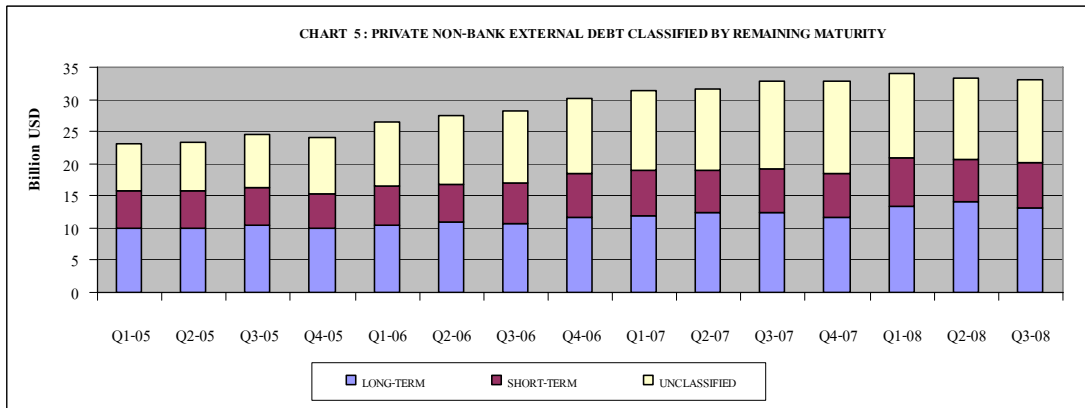
When classified by original maturity, long-term external debt outstanding as-end September 2008 registered US\$17.9 billion while debt with ‘unclassified maturity’ (i.e., ‘at call’, ‘no age’ and ‘incomplete due date’) totaled US\$12.7 billion. Meanwhile, short-term debt amounted to US\$2.4 billion, hence representing 54.2, 38.6 and 7.2 percent of total external debt, respectively.

When classified by remaining maturity, long-term debt accounted for US\$13.1 billion while debt with ‘unclassified maturity’ (i.e., ‘at call’, ‘no age’ and ‘incomplete due date’) totaling US\$12.7 billion, along with short-term debt amounted to US\$7.2 billion, representing 39.6, 38.6 and 21.8 percent of total external debt, respectively.



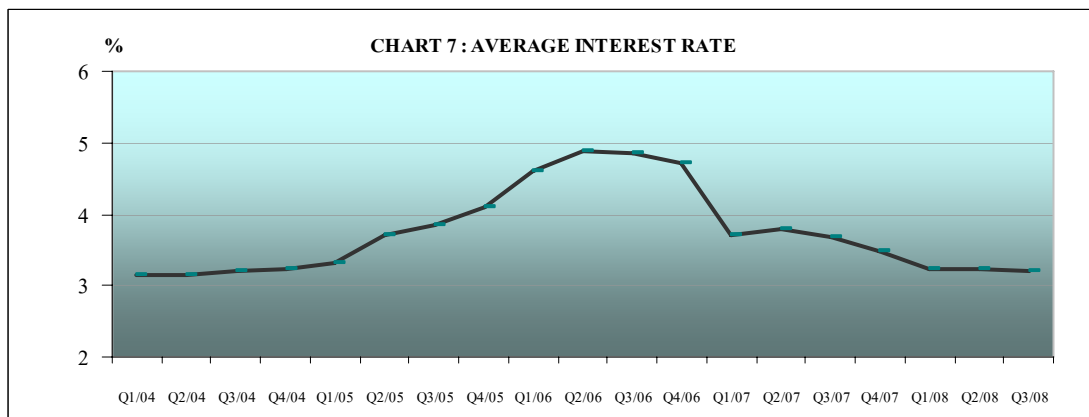
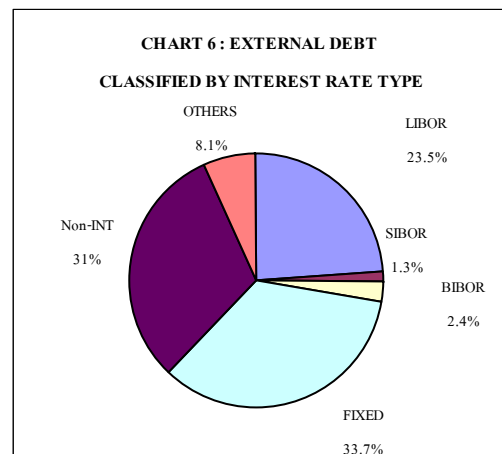
As-end September 2008, the average maturity (original maturity) of total external debt stood at 6 years 1 month 23 days. Largest share of total debt was mostly debt with unclassified maturity (45.8 percent), followed by those with the maturity of more than 10 years (13.5 percent), 1-2 years (6.6 percent) and less than 1 year (6.4 percent) (Table 3).

Similarly, the average maturity (based on the remaining maturity) stood at 3 years 6 months 24 days (Table 3). Debt with unclassified maturity registered the largest share (45.8 percent), followed by those with maturity of less than 1 year (18.7 percent) and 1-2 years (8.1 percent), respectively (Table 4).



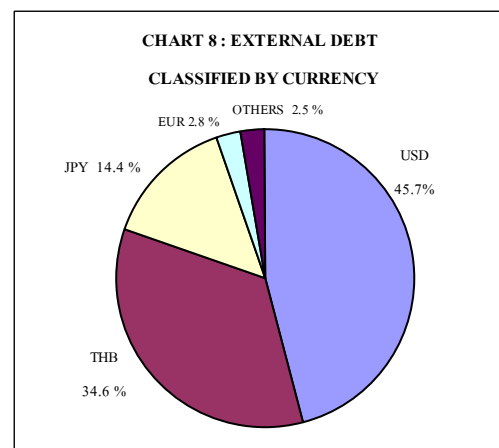
5.3 Average Interest rates

As-end September 2008, the average interest rate for external debt stood at around 3.21 percent *p.a.*, a slight decline from that during the previous quarter (Table 5). Most debt (33.7 percent) was contracted with fixed interest rate (at the average rate of 5.14 percent). In addition, 31 percent of the whole external debts were interest-free loans, most of which were borrowings from parent companies or affiliated enterprises abroad.



5.4 External Debt Classified by Currency

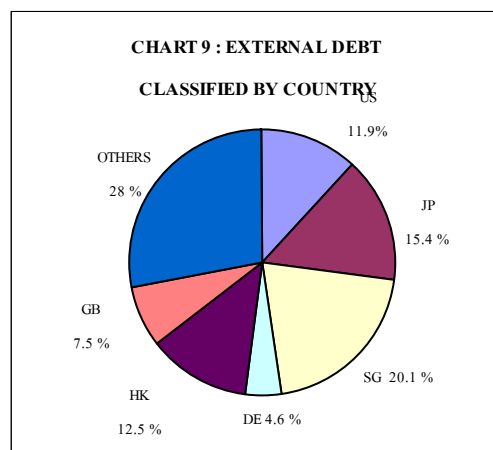
As-end September 2008, the external debt outstanding stood at around US\$33 billion, most of which was denominated in US Dollar (US\$15.1 billion), which accounted for 45.7 percent of total external debt (Table 7). Other major currencies include Thai Baht, Japanese Yen and Euro, representing 34.6, 14.4 and 2.8 percent of total external



debt, respectively.

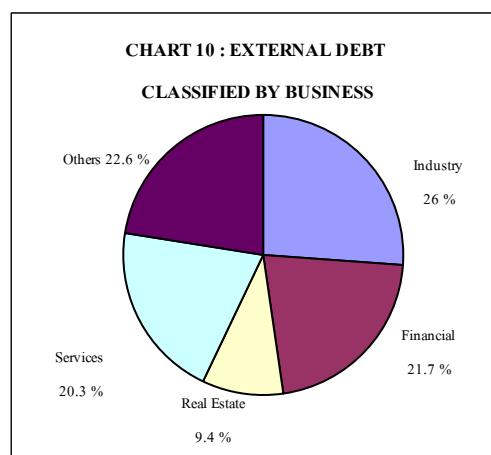
5.5 External Debt Classified by Country (Location) of Creditors

Out of the US\$33 billion external debt outstanding as-end September 2008, most borrowings were from the Singapore (US\$6.6 billion or 20.1 percent), followed by Japan, Hong Kong and United States, with the share of 15.4, 12.5, 11.9 percent, respectively (Table 9).



5.6. External Debt Classified by Business Sectors

As-end September 2008, most debts were incurred by industrial sector, and recorded the outstanding of US\$8.6 billion (26 percent). This was followed by financial sector, and service sector amounted of US\$7.1, 6.7 billion (21.7 and 20.3 percent) respectively.



5.7 Changes of External Debt in 2008 Q3

As-end September 2008, private non-bank external debt outstanding data registered US\$33 billion, representing a slight US\$0.3 billion decline from end-June 2008 outstanding. Details of changes to the overall external debt outstanding of Q3 2008 compared to those of the previous quarter are summarized in Table 11.

External Debt Team

Balance of Payments Statistics Division

Statistics Office

Data Management Department

Information Technology Group

Bank of Thailand

December 2008

ตารางที่ 1

Table 1

หนี้ต่างประเทศของธุรกิจเอกชนที่มีโชรนาคาร 1/ : ประเภทหนี้และอายุหนี้

Private Non-Bank External Debt 1/ : Type of Debt & Maturity

ณ สิ้นเดือน กันยายน 2551

As - end - September 2008

(ล้านดอลลาร์ สหรัฐ.)

(Millions of US\$)

ประเภทหนี้ Type of Debt	(1) อายุหนี้ตามสัญญา			(2) อายุหนี้ตามระยะเวลาที่เหลือ			(3) เมื่อทวงถาม	รวม TOTAL (1)+(3) or (2)+(3)	ประเภทหนี้ Type of Debt
	Original Maturity			Remaining Maturity			ไม่กำหนด		
	ระยะยาว	ระยะสั้น	อายุหนี้เฉลี่ย 2/ ปี/เดือน/วัน	ระยะยาว	ระยะสั้น	อายุหนี้เฉลี่ย 2/ ปี/เดือน/วัน	ระยะเวลาและ อื่น ๆ		
	Long-Term	Short-Term	Average Maturity 2/ Year/Month/Day	Long-Term	Short-Term	Average Maturity 2/ Year/Month/Day	At call No age & Others		
1. เงินกู้เงินตราต่างประเทศจากผู้ให้กู้ในต่างประเทศ	9,894	1,968	06/03/21	7,181	4,681	03/05/15	6,440	18,302	1. Foreign Currency Loans : Borrowed from Non-Residents
2. ตั๋วอัตราดอกเบี้ยลอยตัว, บัตรเงินฝากอัตราดอกเบี้ยลอยตัว	8	-	14/03/25	-	8	00/03/03	-	8	2. FRN, FRCD, NCD
3. ตั๋วสัญญาใช้เงิน	15	1	03/11/05	-	16	00/03/00	50	65	3. Promissory Notes
4. ตั๋วแลกเงิน	1	-	05/00/01	1	-	04/11/19	14	14	4. Bills Of Exchange
5. หุ้นกู้	2,864	-	07/09/07	2,382	482	05/06/13	298	3,163	5. Bonds
6. เงินกู้บาทจากผู้มีถิ่นที่อยู่ในต่างประเทศ	3,715	396	05/08/08	2,732	1,378	03/04/18	5,727	9,837	6. Baht Loans : Borrowed from Non-Residents
7. ตราสารหนี้สกุลเงินบาท ที่ถือโดยผู้มีถิ่นที่อยู่ในต่างประเทศ	1,390	5	03/03/13	778	616	01/08/28	191	1,586	7. Baht Debt Securities : Held by Non-Residents
รวม : ตราสารหนี้สกุลเงินต่างประเทศ (2 - 5)	2,888	1	07/09/06	2,383	506	05/05/23	362	3,251	Sub Total - Foreign Currency Debt Securities (2-5)
รวม : หนี้สกุลเงินต่างประเทศ (1 - 5)	12,782	1,969	06/06/19	9,564	5,187	03/09/17	6,802	21,553	Sub Total - Foreign Currency Debt (1-5)
รวม : หนี้สกุลเงินบาท (6 - 7)	5,105	400	04/11/06	3,511	1,995	02/10/13	5,918	11,424	Sub Total - Baht-denominated Loans & Debt Securities Borrowed from Non-Residents (6-7)
ยอดรวมหนี้ต่างประเทศของธุรกิจเอกชนที่มีโชรนาคาร (1 - 7)	17,887	2,369	06/01/23	13,075	7,181	03/06/24	12,720	32,976	Total Private Non- Bank External Debt (1-7)

1/ ไม่รวมหนี้ประเภทสินเชื่อทางการค้าที่ได้รับจากต่างประเทศ

1/ Excluding Trade Credits received from overseas.

2/ ไม่รวมหนี้ไม่กำหนดระยะเวลาชำระคืนและหนี้ที่ชำระคืนเมื่อทวงถาม

2/ Excluding debt outstanding contracted under "No age" and "At call" categories.

ที่มา : การสำรวจหนี้ต่างประเทศของธุรกิจเอกชนที่มีโชรนาคาร ฝ่ายบริหารข้อมูล ธนาคารแห่งประเทศไทย

Source : Private Non-Bank External Debt Survey, Data Management Department, Bank of Thailand.

ตารางที่ 2
Table 2
หนี้ต่างประเทศของธุรกิจเอกชนที่มีโชนาคาร 1/ : จำแนกตามประเภทหนี้และอายุหนี้ 2/
Private Non-Bank External Debt 1/ : Type of Debt & Maturity 2/
ณ สิ้นปี 2545 - สิ้น กันยายน 2551
As - end 2002 - September 2008

(ล้านดอลลาร์ สหรัฐ)

(Millions of US\$)

ประเภทหนี้ Type of Debt	2002	2003	2004	2005	2006	2007	2008	2007 :Q3	2007 :Q4	2008 :Q1	2008 :Q2	2008 :Q3	ประเภทหนี้ Type of Debt
1. เงินกู้เงินตราต่างประเทศจากผู้ให้กู้ในต่างประเทศ	17,819	16,476	16,542	13,953	16,158	17,681	18,302	17,367	17,681	18,917	18,591	18,302	1. Foreign Currency Loans : Borrowed from Non-Residents
ระยะยาว	14,388	13,541	13,530	10,654	12,537	12,006	12,468	11,638	12,006	12,407	12,503	12,468	Long-Term
ระยะสั้น	3,431	2,935	3,012	3,299	3,621	5,675	5,834	5,728	5,675	6,510	6,088	5,834	Short-Term
2. ตราสารหนี้สกุลเงินต่างประเทศ	2,688	2,058	1,721	2,568	2,939	3,381	3,251	3,419	3,381	3,384	3,258	3,251	2. Foreign Currency Debt Securities
ระยะยาว	2,543	1,895	1,681	1,980	2,588	2,116	2,261	1,930	2,116	2,104	2,255	2,261	Long-Term
ระยะสั้น	145	163	40	587	351	1,265	990	1,490	1,265	1,280	1,003	990	Short-Term
3. หนี้สกุลเงินบาท	4,350	5,794	6,527	7,661	11,000	11,758	11,424	11,924	11,758	11,752	11,467	11,424	3. Baht Debt
ระยะยาว	3,595	5,050	5,487	6,427	9,065	9,543	7,888	9,403	9,543	8,728	8,179	7,888	Long-Term
ระยะสั้น	754	744	1,040	1,234	1,935	2,215	3,536	2,521	2,215	3,024	3,288	3,536	Short-Term
ยอดรวมหนี้ต่างประเทศของธุรกิจเอกชนที่มีโชนาคาร (1 - 3)	24,857	24,328	24,791	24,181	30,097	32,820	32,976	32,710	32,820	34,053	33,316	32,976	Total Private Non - Bank External Debt (1 - 3)
ระยะยาว	20,526	20,486	20,698	19,061	24,190	23,665	22,616	22,971	23,665	23,239	22,937	22,616	Long-Term
หนี้สกุลเงินตราต่างประเทศ	16,931	15,436	15,211	12,634	15,125	14,122	14,728	13,568	14,122	14,511	14,758	14,728	Foreign Currency Debt
หนี้สกุลเงินบาท	3,595	5,050	5,487	6,427	9,065	9,543	7,888	9,403	9,543	8,728	8,179	7,888	Baht Debt
ระยะสั้น	4,331	3,843	4,093	5,120	5,907	9,155	10,360	9,739	9,155	10,814	10,379	10,360	Short-Term
หนี้สกุลเงินตราต่างประเทศ	3,577	3,098	3,052	3,886	3,972	6,940	6,824	7,218	6,940	7,790	7,092	6,824	Foreign Currency Debt
หนี้สกุลเงินบาท	754	744	1,040	1,234	1,935	2,215	3,536	2,521	2,215	3,024	3,288	3,536	Baht Debt
สัดส่วน													
ระยะยาว	100	100	100	100	100	100	100	100	100	100	100	100	Long-Term
หนี้สกุลเงินตราต่างประเทศ	82	75	73	66	63	60	65	59	60	62	64	65	Foreign Currency Debt
หนี้สกุลเงินบาท	18	25	27	34	37	40	35	41	40	38	36	35	Baht Debt
ระยะสั้น	100	100	100	100	100	100	100	100	100	100	100	100	Short-Term
หนี้สกุลเงินตราต่างประเทศ	83	81	75	76	67	76	66	74	76	72	68	66	Foreign Currency Debt
หนี้สกุลเงินบาท	17	19	25	24	33	24	34	26	24	28	32	34	Baht Debt
อายุหนี้เฉลี่ย 3/ (ปี/ เดือน/ วัน)													Average Maturity 3/ (Year/ Month/ Day)
1. เงินกู้เงินตราต่างประเทศจากผู้ให้กู้ในต่างประเทศ	08/03/20	08/01/06	07/11/15	07/02/21	06/07/18	06/01/22	06/03/18	06/01/08	06/00/21	06/02/08	06/04/25	06/03/21	1. Foreign Currency Loans : Borrowed from Non-Residents
2. ตราสารหนี้สกุลเงินต่างประเทศ	09/09/10	09/05/15	10/03/14	10/04/03	08/02/00	07/06/04	07/08/21	07/07/18	07/06/08	07/07/12	07/09/11	07/09/06	2. Foreign Currency Debt Securities
3. หนี้สกุลเงินบาท	05/08/13	06/09/12	07/00/22	06/11/16	06/06/14	06/06/14	05/03/16	06/01/01	06/05/15	05/07/14	05/04/14	04/11/06	3. Baht Debt
ยอดรวมหนี้ต่างประเทศของธุรกิจเอกชนที่มีโชนาคาร (1 - 3)	08/01/12	07/11/15	07/10/13	07/04/13	06/09/15	06/04/18	06/02/25	06/03/10	06/03/25	06/02/21	06/04/02	06/01/23	Total Private Non - Bank External Debt (1 - 3)

1/ ไม่รวมหนี้ประเภทสินเชื่อทางการค้าที่ได้รับจากต่างประเทศ

1/ Excluding Trade Credits received from overseas.

2/ หนี้ระยะยาว หมายถึง หนี้ที่มีอายุมากกว่า 1 ปี รวมทั้งหนี้ที่ไม่กำหนดอายุการชำระคืน

2/ Long - term debt refers to debt which has a maturity of more than one year (365 days onwards) including "No age" maturity.

 Short - term debt refers to debt which has a maturity of one year or less (1-365 days) including "At cal" maturity and incomplete due date.

3/ อายุหนี้ตามสัญญา และค่าเฉลี่ยรายปี คำนวณจากอายุหนี้เฉลี่ย ณ สิ้นไตรมาสถึงนำหนักด้วยข้อมูลคงค้างรายไตรมาส

3/ Original maturity and yearly average calculated from the average maturity as end of quarter weighted by outstanding quarterly data.

ที่มา : การสำรวจหนี้ต่างประเทศของธุรกิจเอกชนที่มีโชนาคาร ฝ่ายบริหารข้อมูล ธนาคารแห่งประเทศไทย

Source : Private Non-Bank External Debt Survey, Data Management Department, Bank of Thailand.

ตารางที่ 3

Table 3

หนี้สินต่างประเทศของธุรกิจเอกชนที่มีใช้ธนาคาร 1/ : จำแนกตามอายุหนี้ตามสัญญา

Private Non-Bank External Debt 1/ : Breakdown by Original Maturity

ณ สิ้นเดือน กันยายน 2551

As - end - September 2008

(ล้านดอลลาร์ สหรัฐ.)

(Millions of US\$)

อายุหนี้ตามสัญญา Original Maturity	เงินกู้เงินตราต่างประเทศ จากผู้ให้กู้ในประเทศ : Borrowed from Non-Residents (1)	ตราสารหนี้สกุลเงินตรา ต่างประเทศ 2/ Foreign Currency Debt Securities 2/ (2)	หนี้สกุลเงินบาท Baht-Denominated Loans & Debt Securities Borrowed from Non-Residents (3)	ยอดรวมหนี้ต่างประเทศ ของธุรกิจเอกชนที่มีใช้ ธนาคาร Total Private Non-Bank External Debt (4) = (1) + (2) + (3)	อายุหนี้ตามสัญญา Original Maturity
จำแนกไม่ได้	7,069	1,012	7,018	15,099	Unclassified
ไม่เกิน 1 ปี	1,699	-	400	2,099	Less than or Equal to 1 Year
มากกว่า 1 ปี - 2 ปี	1,118	8	1,059	2,185	More than 1 Y - 2 Y
มากกว่า 2 ปี - 3 ปี	717	3	293	1,014	More than 2 Y - 3 Y
มากกว่า 3 ปี - 4 ปี	1,310	-	632	1,942	More than 3 Y - 4 Y
มากกว่า 4 ปี - 5 ปี	504	70	310	884	More than 4 Y - 5 Y
มากกว่า 5 ปี - 6 ปี	1,032	242	763	2,036	More than 5 Y - 6 Y
มากกว่า 6 ปี - 7 ปี	533	-	137	670	More than 6 Y - 7 Y
มากกว่า 7 ปี - 8 ปี	693	1,151	92	1,935	More than 7 Y - 8 Y
มากกว่า 8 ปี - 9 ปี	206	-	254	460	More than 8 Y - 9 Y
มากกว่า 9 ปี - 10 ปี	186	-	17	203	More than 9 Y - 10 Y
มากกว่า 10 ปี	3,236	765	449	4,450	More than 10 Years
รวม	18,302	3,251	11,424	32,976	Total

1/ ไม่รวมหนี้ประเภทสินเชื่อทางการค้าที่ได้รับจากต่างประเทศ

1/ Excluding Trade Credits received from overseas.

2/ รวมตัวอัตราดอกเบี้ยลอยตัว, บัตรเงินฝากอัตราดอกเบี้ยลอยตัว, ตั๋วสัญญาใช้เงิน, ตั๋วแลกเงิน และพันธกู้

2/ Including FRN, FRCD, NCD, Promissory Notes, Bills of Exchange and Bonds.

ที่มา : การสำรวจหนี้ต่างประเทศของธุรกิจเอกชนที่มีใช้ธนาคาร ฝ่ายบริหารข้อมูล ธนาคารแห่งประเทศไทย

Source : Private Non-Bank External Debt Survey, Data Management Department, Bank of Thailand.

ตารางที่ 4

Table 4

หนี้ต่างประเทศของธุรกิจเอกชนที่มีไขธนาคาร 1/ : จำแนกตามอายุหนี้ที่เหลือ
Private Non-Bank External Debt 1/ : Breakdown by Remaining Maturity
 ณ สิ้นเดือน กันยายน 2551
As - end - September 2008

(ล้านดอลลาร์ สหรัฐ.)

(Millions of US\$)

อายุหนี้ที่เหลือ Remaining Maturity	เงินกู้เงินตราต่างประเทศ จากผู้ให้กู้ในต่างประเทศ Foreign Currency Loans : Borrowed from Non-residents (1)	ตราสารหนี้สกุลเงิน ตราต่างประเทศ 2/ Foreign Currency Debt Securities 2/ (2)	หนี้สกุลเงินบาท Baht-Denominated Loans & Debt Securities Borrowed from Non-Residents (3)	ยอดรวมหนี้ต่างประเทศ ของธุรกิจเอกชนที่มีไข ธนาคาร Total Private Non-Bank External Debt (4) = (1) + (2) + (3)	อายุหนี้ที่เหลือ Remaining Maturity
จำแนกไม่ได้	7,069	1,012	7,018	15,099	Unclassified
ไม่เกิน 1 ปี	4,233	26	1,913	6,172	Less than or Equal to 1 Year
มากกว่า 1 ปี - 2 ปี	1,547	-	1,137	2,684	More than 1 Y - 2 Y
มากกว่า 2 ปี - 3 ปี	802	311	499	1,613	More than 2 Y - 3 Y
มากกว่า 3 ปี - 4 ปี	1,152	300	181	1,633	More than 3 Y - 4 Y
มากกว่า 4 ปี - 5 ปี	873	161	78	1,112	More than 4 Y - 5 Y
มากกว่า 5 ปี - 6 ปี	519	690	433	1,643	More than 5 Y - 6 Y
มากกว่า 6 ปี - 7 ปี	254	350	21	625	More than 6 Y - 7 Y
มากกว่า 7 ปี - 8 ปี	175	-	10	185	More than 7 Y - 8 Y
มากกว่า 8 ปี - 9 ปี	59	250	12	321	More than 8 Y - 9 Y
มากกว่า 9 ปี - 10 ปี	284	150	1	435	More than 9 Y - 10 Y
มากกว่า 10 ปี	1,335	-	120	1,455	More than 10 Years
รวม	18,302	3,251	11,424	32,976	Total

1/ ไม่รวมหนี้ประเภทสินเชื่อทางการค้าที่ได้รับจากต่างประเทศ

1/ Excluding Trade Credits received from overseas.

2/ รวมตัวอัตราดอกเบี้ยลอยตัว, บัตรเงินฝากอัตราดอกเบี้ยลอยตัว, ตั๋วสัญญาใช้เงิน, ตั๋วแลกเงิน และหุ้น

2/ Including FRN, FRCD, NCD, Promissory Notes, Bills of Exchange and Bonds.

ที่มา : การสำรวจหนี้ต่างประเทศของธุรกิจเอกชนที่มีไขธนาคาร ฝ่ายบริหารข้อมูล ธนาคารแห่งประเทศไทย

Source : Private Non-Bank External Debt Survey, Data Management Department, Bank of Thailand.

ตารางที่ 5

Table 5

หนี้ต่างประเทศของธุรกิจเอกชนที่มีขนาดคาร์ 1/: อัตราดอกเบี้ยเฉลี่ย

Private Non-Bank External Debt 1/: Average Interest Rate

ณ สิ้นเดือน กันยายน 2551

As - end - September 2008

(ร้อยละ)

(Percent)

ประเภทหนี้ Type of Debt	LIBOR 2/	SIBOR 2/	BIBOR 2/	TIBOR 2/	EUROBOR 2/	MLR 2/	อัตราคงที่ Fixed	อื่น ๆ Others	เฉลี่ย ทุกประเภท Average	ประเภทหนี้ Type of Debt
1. เงินกู้เงินตราต่างประเทศจากผู้กู้ในต่างประเทศ	3.63	5.22	4.39	1.08	5.23	7.33	3.99	4.29	2.89	1. Foreign Currency Loans : Borrowed from Non-Residents
2. ตัวอัตราดอกเบี้ยลอยตัว, บัตรเงินฝากอัตราดอกเบี้ยลอยตัว	5.72	0.00	0.00	0.00	0.00	0.00	-	-	5.72	2. FRN, FRCD, NCD
3. ตัวสัญญาใช้เงิน	2.92	0.00	0.00	0.00	0.00	0.00	2.54	-	1.09	3. Promissory Notes
4. ตัวแลกเงิน	0.00	0.00	0.00	0.00	0.00	0.00	4.77	-	4.77	4. Bills Of Exchange
5. หุ้นกู้	5.79	0.00	0.00	0.00	0.00	0.00	7.18	-	5.95	5. Bonds
6. เงินกู้บาทจากผู้มีถิ่นที่อยู่ในต่างประเทศ	5.19	8.76	3.83	1.17	0.00	7.30	5.5	5.38	2.70	6. Baht Loans : Borrowed from Non-Residents
7. ตราสารหนี้สกุลเงินบาท ที่ถือโดยผู้มีถิ่นที่อยู่ในต่างประเทศ	0.00	0.00	4.54	4.55	0.00	9.62	5.63	8.93	4.63	7. Baht Debt Securities : Held by Non-Residents
รวม : ตราสารหนี้สกุลเงินต่างประเทศ (2 - 5)	5.37	0.00	0.00	0.00	0.00	0.00	7.12	-	5.85	Sub Total - Foreign Currency Debt Securities (2-5)
รวม : หนี้สกุลเงินต่างประเทศ (1 - 5)	3.64	5.22	4.39	1.08	5.23	7.33	5	4.29	3.34	Sub Total - Foreign Currency Debt (1-5)
รวม : หนี้สกุลเงินบาท (6 - 7)	5.19	8.76	4.34	4.50	0.00	7.54	5.52	5.68	2.97	Sub Total - Baht-denominated Loans & Debt Securities Borrowed from Non-Residents (6-7)
ยอดรวมหนี้ต่างประเทศของธุรกิจเอกชนที่มีขนาดคาร์ (1 - 7)	3.71	5.36	4.34	1.96	5.23	7.53	5.14	5.51	3.21	Total Private Non- Bank External Debt (1-7)

1/ ไม่รวมหนี้ประเภทสินเชื่อทางการค้าที่ได้รับจากต่างประเทศ

1/ Excluding Trade Credits received from overseas.

2/ รวม Spread

2/ Including spread.

ที่มา : การสำรวจหนี้ต่างประเทศของธุรกิจเอกชนที่มีขนาดคาร์ ฝ่ายบริหารข้อมูล ธนาคารแห่งประเทศไทย

Source : Private Non-Bank External Debt Survey, Data Management Department, Bank of Thailand.

ตารางที่ 6
Table 6
หนี้ต่างประเทศของธุรกิจเอกชนที่มีใบธนาคาร 1/ : อัตราดอกเบี้ยเฉลี่ย 2/3/
Private Non-Bank External Debt 1/ : Average Interest Rate 2/3/
ณ สิ้นปี 2545 - สิ้น กันยายน 2551
As - end 2002 - September 2008

(ร้อยละ)
(Percent)

ประเภทหนี้ Type of Debt	2002	2003	2004	2005	2006	2007	2008	2007 :Q3	2007 :Q4	2008 :Q1	2008 :Q2	2008 :Q3	ประเภทหนี้ Type of Debt
1. เงินกู้เงินตราต่างประเทศจากผู้นอกในต่างประเทศ													1. Foreign Currency Loans : Borrowed from Non-Residents
LIBOR	3.20	2.71	2.59	3.35	4.21	4.22	3.72	4.43	4.45	3.94	3.59	3.63	LIBOR
SIBOR	4.59	3.46	2.60	3.99	5.73	6.36	5.74	6.47	6.21	6.11	5.84	5.22	SIBOR
BIBOR	1.72	1.81	2.28	2.29	4.09	5.30	3.85	5.17	5.21	5.12	3.52	4.39	BIBOR
TIBOR	1.44	1.30	1.29	1.11	1.07	1.10	1.07	1.12	1.07	1.06	1.08	1.08	TIBOR
EUROBOR	-	-	-	-	-	4.94	4.97	5.06	4.93	4.75	5.20	5.23	EUROBOR
MLR	-	-	-	-	-	8.86	6.42	6.82	6.99	6.97	4.91	7.33	MLR
อัตราคงที่	4.37	3.81	3.43	3.54	3.72	4.00	3.96	4.08	3.95	3.85	4.03	3.99	Fixed
อื่น ๆ	2.38	1.95	1.36	1.65	4.09	5.66	4.43	5.52	5.77	4.59	4.40	4.29	Others
เฉลี่ยทุกประเภท	3.63	3.06	2.79	3.05	4.03	3.33	2.89	3.39	3.27	2.90	2.87	2.89	Average
2. ตราสารหนี้สกุลเงินต่างประเทศ													2. Foreign Currency Debt Securities
LIBOR	4.35	3.42	3.48	5.92	7.38	7.90	6.00	7.95	7.78	7.20	5.29	5.37	LIBOR
SIBOR	2.14	1.63	-	-	-	-	-	-	-	-	-	-	SIBOR
BIBOR	-	-	-	-	-	-	-	-	-	-	-	-	BIBOR
TIBOR	5.74	1.49	-	-	-	-	-	-	-	-	-	-	TIBOR
EUROBOR	-	-	-	-	-	-	-	-	-	-	-	-	EUROBOR
MLR	-	-	-	-	-	-	-	-	-	-	-	-	MLR
อัตราคงที่	6.79	6.71	5.61	5.67	6.35	6.80	6.98	6.83	6.77	6.74	7.11	7.12	Fixed
อื่น ๆ	0.01	-	-	-	-	-	-	-	-	-	-	-	Others
เฉลี่ยทุกประเภท	6.35	6.07	5.18	0.00	6.36	5.93	5.87	6.01	5.94	5.91	5.84	5.85	Average
3. หนี้สกุลเงินบาท													3. Bath Debt
LIBOR	2.48	2.46	2.35	3.76	5.33	5.47	5.42	5.28	5.81	5.58	5.54	5.19	LIBOR
SIBOR	3.83	2.25	1.68	1.68	5.69	7.27	8.31	7.13	7.38	7.44	8.76	8.76	SIBOR
BIBOR	2.87	2.60	2.29	3.21	5.02	4.86	4.37	4.68	4.52	4.51	4.29	4.34	BIBOR
TIBOR	6.00	5.02	3.54	3.54	1.17	4.46	4.50	4.50	4.50	4.50	4.50	4.50	TIBOR
EUROBOR	-	-	-	-	-	-	-	-	-	-	-	-	EUROBOR
MLR	-	-	-	-	-	7.26	7.21	7.37	6.86	7.20	6.74	7.54	MLR
อัตราคงที่	7.33	6.59	6.41	6.45	6.01	5.78	5.46	5.76	5.04	5.33	5.53	5.52	Fixed
อื่น ๆ	3.66	3.27	2.88	4.26	5.26	5.41	5.58	5.37	5.31	5.49	5.58	5.68	Others
เฉลี่ยทุกประเภท	5.88	4.40	3.87	3.89	5.60	3.51	3.00	3.40	3.07	3.00	3.04	2.97	Average
ยอดรวมหนี้ต่างประเทศของธุรกิจเอกชนที่มีใบธนาคาร (1 - 3)													Total Private Non - Bank External Debt (1 - 3)
LIBOR	3.24	2.73	2.60	3.37	4.24	4.28	3.79	4.47	4.51	4.01	3.67	3.71	LIBOR
SIBOR	4.40	2.75	1.93	2.11	5.73	6.39	5.84	6.50	6.25	6.16	5.96	5.36	SIBOR
BIBOR	2.73	2.51	2.29	3.08	4.96	4.89	4.36	4.70	4.54	4.51	4.25	4.34	BIBOR
TIBOR	1.46	1.30	1.62	1.48	1.07	1.61	1.94	2.04	1.93	1.91	1.96	1.96	TIBOR
EUROBOR	-	-	-	-	-	4.94	4.97	5.06	4.93	4.75	5.20	5.23	EUROBOR
MLR	-	-	-	-	-	7.39	7.16	7.34	6.87	7.19	6.60	7.53	MLR
อัตราคงที่	5.53	5.08	4.60	4.83	5.00	5.19	5.08	5.25	4.97	4.97	5.15	5.14	Fixed
อื่น ๆ	2.83	2.42	1.98	3.10	5.15	5.44	5.45	5.38	5.35	5.40	5.46	5.51	Others
เฉลี่ยทุกประเภท	4.29	3.65	3.23	3.58	4.80	3.65	3.22	3.67	3.47	3.23	3.22	3.21	Average

1/ ไม่รวมหนี้ประเภทสินเชื่อทางการค้าที่ได้รับจากต่างประเทศ

1/ Excluding Trade Credits received from overseas.

2/ รวม Spread

2/ Including spread.

3/ อัตราเฉลี่ยรายปี คำนวณจากอัตราดอกเบี้ย ณ วันสิ้นไตรมาสถ่วงน้ำหนักด้วยข้อมูลยอดคงค้างรายไตรมาส

3/ Yearly average calculated from interest rate as end of quarter weighted by outstanding quarterly data.

ที่มา : การสำรวจหนี้ต่างประเทศของธุรกิจเอกชนที่มีใบธนาคาร ฝ่ายบริหารข้อมูล ธนาคารแห่งประเทศไทย

Source : Private Non-bank External Debt Survey, Data Management Department, Bank of Thailand.

ตารางที่ 7
Table 7
หนี้ต่างประเทศของธุรกิจเอกชนที่มีโชษนาคาร 1/ : จำแนกตามสกุลเงิน
Private Non-Bank External Debt 1/ : Breakdown by Currency
ณ สิ้นเดือน กันยายน 2551
As - end - September 2008

(ล้านดอลลาร์ สหรัฐ.)

(Millions of US\$)

สกุลเงิน Currency	เงินกู้เงินตราต่างประเทศ จากผู้อยู่ในต่างประเทศ Foreign Currency Loans : Borrowed from Non-Residents	ตราสารหนี้สกุลเงิน ตราต่างประเทศ 2/ Foreign Currency Debt Securities 2/	หนี้สกุลเงินบาท Baht-denominated Loans & Debt Securities Borrowed from Non-Residents	ยอดรวมหนี้ต่างประเทศ ของธุรกิจเอกชนที่มีโชษนาคาร Total Private Non-Bank External Debt	สกุลเงิน Currency
	(1)	(2)	(3)	(4) = (1) + (2) + (3)	
ดอลลาร์ สหรัฐอเมริกา	11,900	3,173	-	15,073	US Dollar
บาท ไทย	-	-	11,424	11,424	Baht
เยน ญี่ปุ่น	4,729	4	-	4,733	Yen
ยูโร กลุ่มประเทศยุโรป	912	-	-	912	Euro
ปอนด์สเตอร์ลิง สหราชอาณาจักร	273	-	-	273	Pound Sterling
ดอลลาร์ สิงคโปร์	172	2	-	173	Singapore Dollar
ฟรังก์ สวิตเซอร์แลนด์	42	72	-	114	Swiss Franc
ดอลลาร์ ออสเตรเลีย	100	-	-	100	Australian Dollar
ดอลลาร์ ฮองกง	93	-	-	93	Hong Kong Dollar
ดอลลาร์ แคนาดา	24	-	-	24	Canadian Dollar
โครน เดนมาร์ก	18	-	-	18	Dennish Krone
โครน นอร์เวย์	10	-	-	10	Norwegian Krone
โครนา สวีเดน	9	-	-	9	Swedish Krona
ดอลลาร์ นิวซีแลนด์	9	-	-	9	New Zealand Dollar
ริงกิต มาเลเซีย	9	-	-	9	Malaysian Ringgit
ดอลลาร์ ไต้หวัน	2	-	-	2	New Taiwan Dollar
รวม	18,302	3,251	11,424	32,976	Total

1/ ไม่รวมหนี้ประเภทสินเชื่อทางการค้าที่ได้รับจากต่างประเทศ

1/ Excluding Trade Credits received from overseas

2/ รวมตั๋วตราดอกเบี้ยลอยตัว, บัตรเงินฝากตั๋วตราดอกเบี้ยลอยตัว, ตั๋วสัญญาใช้เงิน, ตั๋วแลกเงิน และพันธัก

2/ Including FRN, FRCD, NCD, Promissory Notes, Bills of Exchange and Bonds.

ที่มา : การสำรวจหนี้ต่างประเทศของธุรกิจเอกชนที่มีโชษนาคาร ฝ่ายบริหารข้อมูล ธนาคารแห่งประเทศไทย

Source : Private Non-Bank External Debt Survey, Data Management Department, Bank of Thailand.

ตารางที่ 8

Table 8

หนี้ต่างประเทศของธุรกิจเอกชนที่มีโชธนาคาร 1/ จำแนกตามสกุลเงิน

Private Non-Bank External Debt 1/ : Breakdown by Currency

ณ สิ้นปี 2545 - สิ้น กันยายน 2551

As - end 2002 - September 2008

(ล้านดอลลาร์ สหรัฐ.)

(Millions of US\$)

สกุลเงิน Currency	2002	2003	2004	2005	2006	2007	2008	2007 :Q3	2007 :Q4	2008 :Q1	2008 :Q2	2008 :Q3	สกุลเงิน Currency
ดอลลาร์ สหรัฐอเมริกา	16,144	13,646	13,231	11,986	12,640	14,888	15,073	14,689	14,888	15,298	15,296	15,073	US Dollar
บาท ไทย	4,350	5,794	6,527	7,661	11,000	11,758	11,424	11,924	11,758	11,752	11,467	11,424	Baht
เยน ญี่ปุ่น	2,775	3,018	3,201	3,173	4,786	4,323	4,733	4,304	4,323	4,956	4,512	4,733	Yen
ยูโร กลุ่มประเทศยุโรป	890	1,088	1,035	743	938	1,042	912	1,056	1,042	1,221	1,167	912	Euro
ปอนด์สเตอร์ลิง สหราชอาณาจักร	222	241	280	235	277	295	273	288	295	298	302	273	Pound Sterling
ดอลลาร์ สิงคโปร์	56	76	56	55	59	140	173	79	140	154	175	173	Singapore Dollar
ฟรังก์ สวิตเซอร์แลนด์	325	347	345	180	188	108	114	104	108	123	121	114	Swiss Franc
ดอลลาร์ ออสเตรเลีย	8	16	14	37	63	119	100	119	119	95	111	100	Australian Dollar
ดอลลาร์ฮ่องกง	68	69	69	79	101	87	93	92	87	86	92	93	Hong Kong Dollar
ดอลลาร์ แคนาดา	7	8	9	11	12	13	24	14	13	13	13	24	Canadian Dollar
โครน เดนมาร์ก	2	8	9	8	10	13	18	8	13	16	19	18	Dennish Krone
โครน นอร์เวย์	1	2	2	1	1	8	10	8	8	9	11	10	Norwegian Krone
โครนา สวีเดน	4	7	4	3	9	8	9	8	8	9	9	9	Swedish Krona
ดอลลาร์ นิวซีแลนด์	0	0	0	0	7	12	9	12	12	10	10	9	New Zealand Dollar
ริงกิต มาเลเซีย	5	6	7	7	2	3	9	3	3	9	9	9	Malaysian Ringgit
ดอลลาร์ ไต้หวัน	1	2	2	2	2	2	2	2	2	3	3	2	New Taiwan Dollar
รวม	24,857	24,328	24,791	24,181	30,097	32,820	32,976	32,710	32,820	34,053	33,316	32,976	Total

1/ไม่รวมหนี้ประเภทสินเชื่อทางการค้าที่ได้รับจากต่างประเทศ

1/ Excluding Trade Credits received from overseas.

ที่มา : การสำรวจหนี้ต่างประเทศของธุรกิจเอกชนที่มีโชธนาคาร ฝ่ายบริหารข้อมูล ธนาคารแห่งประเทศไทย

Source : Private Non-bank External Debt Survey, Data Management Department, Bank of Thailand.

ตารางที่ 9
Table 9
หนี้ต่างประเทศของธุรกิจเอกชนที่มีโชษนาคาร 1/ : จำนวนตามประเทศ
Private Non-Bank External Debt 1/ : Breakdown by Location
ณ สิ้นเดือน กันยายน 2551
As - end - September 2008

(ล้านดอลลาร์ สหรัฐ.)
(Millions of US\$)

ประเทศ Country	เงินกู้เงินตราต่างประเทศ จากมีให้กู้ในต่างประเทศ Foreign Currency Loans : Borrowed from Non-Residents (1)	ตราสารหนี้สกุลเงิน ตราต่างประเทศ 2/ Foreign Currency Debt Securities 2/ (2)	หนี้สกุลเงินบาท Baht-Denominated Loans & Debt Securities Borrowed from (3)	ยอดรวมหนี้ต่างประเทศ ของธุรกิจเอกชนที่มีโชษนาคาร Total Private Non-Bank External Debt (4) = (1) + (2) + (3)	ประเทศ Country
สิงคโปร์	4,158	336	2,138	6,632	Singapore
ญี่ปุ่น	4,037	-	1,027	5,064	Japan
ฮ่องกง	2,510	23	1,606	4,140	Hong Kong
สหรัฐอเมริกา	1,894	284	1,756	3,934	United States Of America
สหราชอาณาจักร	900	26	1,550	2,476	United Kingdom
เยอรมนี	1,255	-	253	1,508	Germany
หมู่เกาะเคย์แมน	425	-	794	1,218	Cayman Islands
เนเธอร์แลนด์	610	-	214	824	Netherlands
สวิตเซอร์แลนด์	191	72	249	511	Switzerland
ฝรั่งเศส	297	-	164	461	France
มาเลเซีย	172	-	283	455	Malaysia
ไต้หวัน	315	7	49	371	Taiwan
มอริเชียส	17	-	290	306	Mauritius
ฟิลิปปินส์	261	-	0	261	Philippines
ฟินแลนด์	191	-	9	200	Finland
ออสเตรีย	128	-	24	152	Austria
ออสเตรเลีย	106	-	37	143	Australia
แคนาดา	43	0	83	126	Canada
ไอร์แลนด์	52	-	68	120	Ireland
สาธารณรัฐเกาหลี (ใต้)	96	-	16	112	Korea, Republic Of
สวีเดน	43	-	63	106	Sweden
ลักเซมเบิร์ก	61	-	39	100	Luxembourg
ปานามา	52	-	40	91	Panama
สาธารณรัฐแอฟริกาใต้	-	-	85	85	South Africa
เดนมาร์ก	25	-	40	64	Denmark
อื่นๆ	466	2,502	549	3,516	Others
รวม	18,302	3,251	11,424	32,976	Total

1/ ไม่รวมหนี้ประเภทสินเชื่อทางการค้าที่ได้รับจากต่างประเทศ

1/ Excluding Trade Credits received from overseas.

2/ รวมตัวอัตราดอกเบี้ยลอยตัว, บัตรเงินฝากอัตราดอกเบี้ยลอยตัว, ตัวสัญญาใช้เงิน, ตัวแลกเงิน และพันธบัตร

2/ Including FRN, FRCD, NCD, Promissory Notes, Bills of Exchange and Bonds.

ที่มา : การสำรวจหนี้ต่างประเทศของธุรกิจเอกชนที่มีโชษนาคาร ฝ่ายบริหารข้อมูล ธนาคารแห่งประเทศไทย

Source : Private Non-Bank External Debt Survey, Data Management Department, Bank of Thailand.

ตารางที่ 10
Table 10
หนี้ต่างประเทศของธุรกิจเอกชนที่มีขนาดคาร์ 1/ จำแนกตามประเทศ
Private Non-Bank External Debt 1/ : Breakdown by Location
ณ สิ้นปี 2545 - สิ้น กันยายน 2551
As - end 2002 - September 2008

(ล้านดอลลาร์ สหรัฐ.)

(Millions of US\$)

ประเทศ Country	2002	2003	2004	2005	2006	2007	2008	2007 :Q3	2007 :Q4	2008 :Q1	2008 :Q2	2008 :Q3	ประเทศ Country
สิงคโปร์	3,611	3,331	3,254	3,670	5,479	5,799	6,632	5,918	5,799	6,451	6,529	6,632	Singapore
ญี่ปุ่น	5,723	4,733	4,105	3,729	4,316	4,626	5,064	4,465	4,626	5,185	4,850	5,064	Japan
ฮ่องกง	1,526	1,926	2,359	2,702	3,440	3,745	4,140	3,554	3,745	4,019	4,174	4,140	Hong Kong
สหรัฐอเมริกา	4,919	5,337	5,879	6,368	6,641	6,183	3,934	6,614	6,183	4,492	4,357	3,934	United States Of America
สหราชอาณาจักร	1,275	1,367	2,611	1,533	1,778	1,727	2,476	1,708	1,727	2,456	2,322	2,476	United Kingdom
เยอรมนี	2,045	1,835	1,608	1,501	1,636	1,712	1,508	1,649	1,712	1,880	1,701	1,508	Germany
หมู่เกาะเคย์แมน	0	0	0	0	0	1,240	1,218	1,020	1,240	1,248	1,236	1,218	Cayman Islands
เนเธอร์แลนด์	625	871	816	366	655	1,033	824	994	1,033	985	914	824	Netherlands
สวิตเซอร์แลนด์	484	491	431	316	467	398	511	385	398	460	440	511	Switzerland
ฝรั่งเศส	891	737	498	412	509	462	461	460	462	485	469	461	France
มาเลเซีย	75	82	108	263	350	357	455	346	357	455	442	455	Malaysia
ไต้หวัน	245	248	246	314	362	381	371	358	381	388	364	371	Taiwan
มอริเชียส	1	1	5	7	157	224	306	197	224	311	312	306	Mauritius
ฟิลิปปินส์	9	7	146	161	257	283	261	291	283	374	270	261	Philippines
ฟินแลนด์	364	71	45	98	264	223	200	242	223	221	202	200	Finland
ออสเตรีย	78	149	225	177	208	202	152	238	202	221	185	152	Austria
ออสเตรเลีย	58	151	65	140	209	163	143	194	163	158	154	143	Australia
แคนาดา	14	12	13	57	57	131	126	127	131	135	126	126	Canada
ไอร์แลนด์	104	112	81	72	118	65	120	97	65	69	121	120	Ireland
สาธารณรัฐเกาหลี (ใต้)	227	195	161	98	96	105	112	96	105	107	111	112	Korea, Republic Of
สวีเดน	101	113	81	76	116	117	106	117	117	110	140	106	Sweden
ลักเซมเบิร์ก	70	79	81	80	97	80	100	88	80	93	104	100	Luxembourg
ปานามา	94	118	119	118	125	92	91	92	92	95	92	91	Panama
สาธารณรัฐแอฟริกาใต้	0	0	0	0	0	0	85	0	0	91	86	85	South Africa
เดนมาร์ก	9	12	14	16	33	36	64	32	36	42	54	64	Denmark
อื่นๆ	2,309	2,349	1,841	1,908	2,727	3,434	3,516	3,428	3,434	3,521	3,558	3,516	Others
รวม	24,857	24,328	24,791	24,181	30,097	32,820	32,976	32,710	32,820	34,053	33,316	32,976	Total

1/ ไม่รวมหนี้ประเภทสินเชื่อทางการค้าที่ได้รับจากต่างประเทศ

1/ Excluding Trade Credits received from overseas.

ที่มา : การสำรวจหนี้ต่างประเทศของธุรกิจเอกชนที่มีขนาดคาร์ ฝ่ายบริหารข้อมูล ธนาคารแห่งประเทศไทย

Source : Private Non-bank External Debt Survey, Data Management Department, Bank of Thailand.

ตารางที่ 11

Table 11

หนี้ต่างประเทศภาคเอกชนที่มีโชษณาคาร^{1/} ณ สิ้นมิถุนายน 2551 และสิ้นกันยายน 2551

Private Non-bank External Debt^{1/} at the end of June 2008 and September 2008

(ล้านดอลลาร์ สหรัฐ.)
(Millions of US\$)

	มิ.ย. 51 Jun. 08	ก.ย. 51 Sep. 08	การเปลี่ยนแปลง ก.ย. 51 / มิ.ย.51 Changes Sep. 08 / Jun .08	
1 หนี้เงินกู้เงินตราต่างประเทศ	18,591	18,302	-289	1 Foreign Currency Loans : Borrowed from Non-Residents
2 ตราสารหนี้เงินตราต่างประเทศ	3,258	3,251	-7	2 Foreign Currency Debt Securities
3 หนี้เงินกู้และตราสารหนี้เงินบาท	11,467	11,424	-43	3 Baht-Denominated Loans & Debt Securities : Borrowed from Non-Residents
รวมหนี้เงินกู้และตราสารหนี้ภาคเอกชนที่มีโชษณาคาร	33,316	32,976	-340	Total Private Non-Bank External Debt
4 ที่มาของการเปลี่ยนแปลงหนี้				4 Sources of Debt Changes
4.1 การเปลี่ยนแปลงหนี้สุทธิตามธุรกรรมกับผู้มีถิ่นที่อยู่ในต่างประเทศ			-566	4.1 Net Flow
- Inflow		+2,354		- Inflow
- Outflow		-2,920		- Outflow
4.2 หนี้ที่เปลี่ยนแปลงจากอัตราแลกเปลี่ยน			-+375	4.2 Debt Changes from Exchange Rate
4.3 หนี้ที่เพิ่มขึ้นจากเงินกู้ที่ไม่นำเงินเข้า			+3	4.3 Debt Increase from Borrowings without Foreign Currency Inflow
4.4 ปรับโครงสร้างหนี้			-129	4.4 Debt Restructuring
4.5 อื่น ๆ (เช่น โอนเงินหรือรับเงินเข้าบัญชี FCD ในต่างประเทศ			+727	4.5 Others (i.e. Transfer to/from FCD A/C Abroad ,
แบบรายงาน Data Set ที่ยังไม่ส่งเข้ามา จ่ายเงินบาทในประเทศ เป็นต้น)				Data Set Reports are not yet Available, Repay Locally in Baht)
- Inflow ^{2/}		+970		- Inflow ^{2/}
- Outflow		-243		- Outflow
4.6 รวมการเปลี่ยนแปลงหนี้ในไตรมาสที่ 3 ปี 2551			-340	4.6 Total changes in the third quarter of year 2008

1/ ไม่รวมหนี้ประเภทสินเชื่อทางการค้าที่ได้รับจากต่างประเทศ

1/ Excluding Trade Credits received from overseas.

2/ รวมการปรับเพิ่ม Inflow ให้สอดคล้องกับข้อมูลของกิจการที่มีรายการ Outflow แต่ไม่ได้บันทึกข้อมูล Inflow ในอดีตจำนวน 138.7 ล้านดอลลาร์ สหรัฐ.

2/ Including Inflow Adjustments Pertaining to Those Companies, which Registered Some Outflow Transactions during the Current Period without Corresponding Inflows during Preceding Periods, Amounting US\$ 138.7 Millions

ที่มา : การสำรวจหนี้ต่างประเทศของธุรกิจเอกชนที่มีโชษณาคาร ฝ่ายบริหารข้อมูล ธนาาคารแห่งประเทศไทย

Source : Private Non-Bank External Debt Survey, Data Management Department, Bank of Thailand