

Report on Private Non-Bank External Debt Survey

As-end December 2008

As-end December 2008, the survey of private non-bank external debt was conducted on 959 large sample units corresponding 93 percent of the total private non-bank external debt outstanding. Of this, 855 samples completed and returned the survey forms, hence representing 89.2 percent response rate.

The survey result revealed that as-end December 2008 private non-bank external debt registered US\$34.2 billion outstanding, an increase from end-September 2008 by US\$0.8 billion. This was mainly due to the 17 percent appreciation of Japanese Yen which led to an increase of debt existing stock valuation change by US\$0.4 billion.

1. Introduction

The Bank of Thailand (BOT), by External Debt Team, Balance of Payments Statistics Division, Data Management Department, has conducted quarterly survey on private non-bank external debt since 2000. As the total number of the recorded enterprises has grown constantly over the years, only individuals and enterprises with largest external debt outstanding have been sampled for the surveys since 2007Q4. Sampling units encompass all the enterprises registering external debt outstanding. For 2008Q4 the samples drawn are estimated to encompass around 93 percent of the total private non-bank external debt outstanding. As for the remaining units, the corresponding debt outstanding amount can be estimated based upon their corresponding foreign exchange transaction reports *via* the commercial banks.

2. Coverage

Survey frame – Feasible external debt survey frame for end-December 2008 outstanding data covers selected private enterprises with external debt outstanding at end-September 2008 plus additional companies expected to incur ‘new’ external borrowings during the corresponding survey period, totaling 4,997 companies altogether.

Samples - The survey forms were sent out to sampled units, which are major contributors (i.e., implementing a “cut-off tail” sampling technique) consisting of 959 private companies corresponding around 93.3 percent of the total private non-bank external debt outstanding. Of this, 855 enterprises completed and returned the forms, representing 89.2 percent response rate, accordingly.

3. Data Verification and Estimation

The end-December 2008 external debt outstanding data obtained from survey was verified with corresponding records from foreign exchange reports (FX) and non-resident Baht account (NRB) transactions reported by commercial banks *via* “dataset” forms during Q4 2008. This step was conducted to ensure reconciliation between position and flow data. Meanwhile, the end-December 2008 outstanding data can be estimated from the following equation:

$$\text{End-Sep 2008 outstanding data} + \text{Inflow2008Q4} - \text{Outflow2008Q4} = \text{End-Dec 2008 outstanding}$$

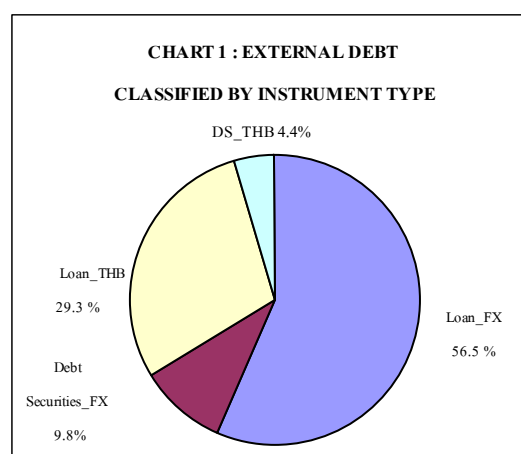
- The end-December 2008 external debt outstanding figure obtained from the 855 respondents would be compared with the outstanding data calculated from the equation. In case of any data inconsistencies, respondents would promptly be contacted to verify and confirm the proper outstanding figures, mostly *via* direct telephone call.
- As for the remaining 104 non-responses and 3,844 non-sampled enterprises, which accounted for around 6.7 percent of overall external debt, a proxy for end-December 2008 figure could be estimated using the above equation.
- As for 194 ‘new’ companies previously not listed in the current survey database but incurred new borrowings (totaling US\$584.1 million) during Q4 2008, the corresponding debt outstanding can be derived directly from FX and NRB datasets and incorporated into the end-December 2008 external debt outstanding figure.
- As for 64 enterprises exhibiting no debt outstanding at end-Q3 2008 but recorded some repayments during Q4 2008 (US\$72.3 million in total), the corresponding data proxy for current survey period could be estimated by adding the outflow amount with the corresponding actual inflow amount under the assumption that those inflows (borrowings) amount occurred during Q4 2008. With this regard, the name of these enterprises would also be instantly updated into our survey database and hence be available for the following surveys.

4. Survey Results Summary

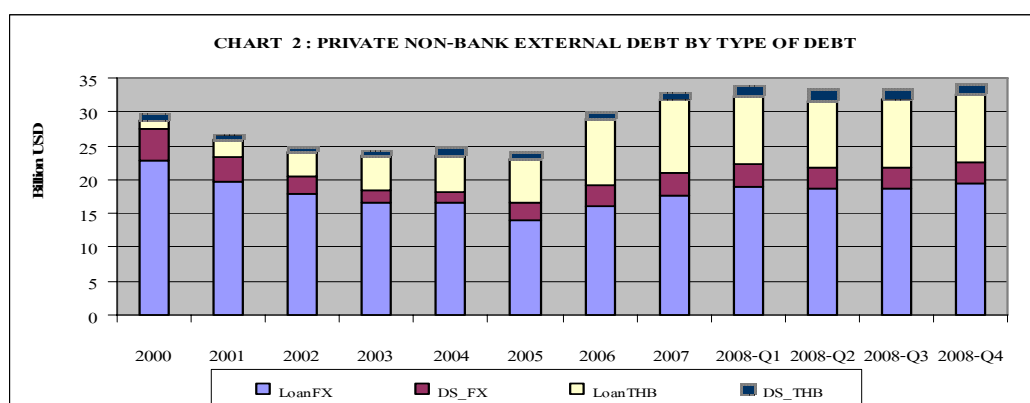
As-end December 2008, there were 4,520 private non-bank enterprises registering external debt, totaling US\$34.2 billion in overall outstanding (excluding trade credits). The details of the external debt outstanding can be summarized as follows:

4.1 By Instrument Type

As-end December 2008, private non-bank sector's external debt outstanding stood at US\$34.2 billion. This comprises foreign currency denominated loans totaling US\$19.3 billion (56.5 percent), followed by Thai Baht denominated loans of around US\$10 billion (29.3 percent), foreign currency denominated debt securities (including FRN, FRCD, P/N, B/E and Bonds) of US\$ 3.3 billion (9.8 percent) and Thai Baht denominated debt securities of US\$1.5 billion (4.4 percent), respectively (Table 1).



As-end December 2008, private non-bank external debt outstanding increased from end-September 2008 outstanding by US\$0.8 billion. This was due to increase of net borrowing transactions US\$0.4 billion. In addition, the 17 percent appreciation of Japanese Yen led to an increase of the existing debt stock valuation change by US\$0.4 billion.

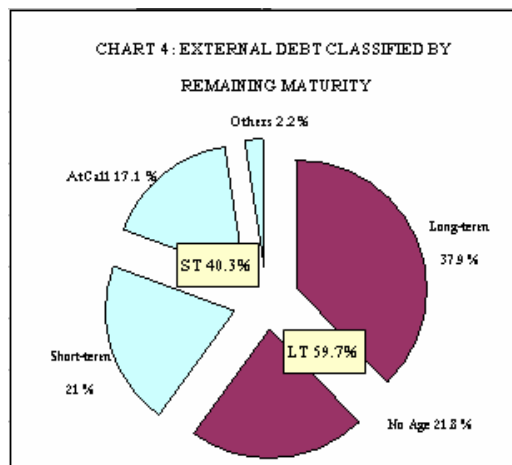
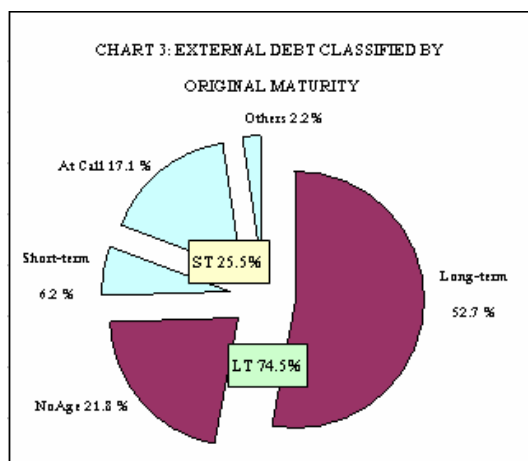


4.2 By Maturity

When classified by original maturity, long-term external debt outstanding as-end December 2008 representing 74.5 percent of total external debt, comprises of debt with the maturity of more than 1 year 52.7 percent and 'no age' 21.8 percent. Meanwhile, short-term debt representing 25.5 percent of total

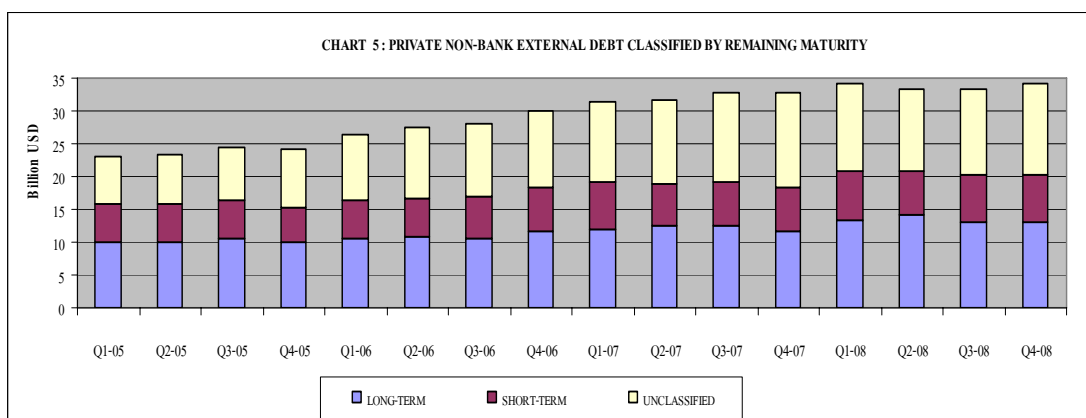
external debt, comprises of debt with the maturity of less than or equal to 1 year 6.2 percent, ‘at call’ 17.1 percent and ‘incomplete due date’ 2.2 percent.

When classified by remaining maturity, long-term external debt outstanding as-end December 2008 representing 59.7 percent of total external debt, comprises of debt with the maturity of more than 1 year 37.9 percent and ‘no age’ 21.8 percent. Meanwhile, short-term debt representing 40.3 percent of total external debt, comprises of debt with the maturity of less than or equal to 1 year 21 percent, ‘at call’ 17.1 percent and ‘incomplete due date’ 2.2 percent.



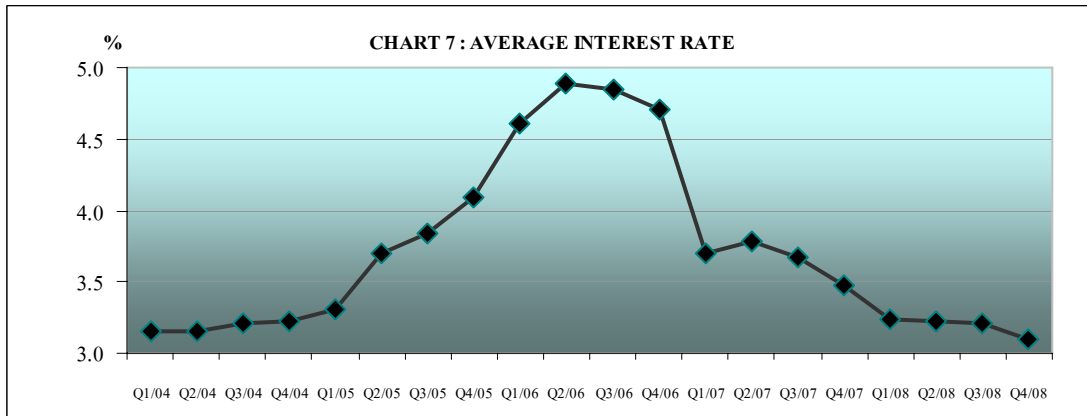
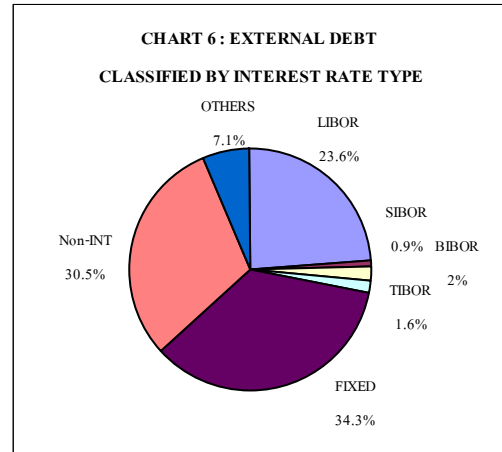
As-end December 2008, the average maturity (original maturity) of total external debt stood at 6 years 2 months 9 days (Table 1). Largest share of total debt was mostly debt with unclassified maturity (46.3 percent), followed by those with the maturity of more than 10 years (13.5 percent), 1-2 years (5.9 percent) and less than 1 year (5.8 percent) (Table 3).

Similarly, the average maturity (based on the remaining maturity) stood at 3 years 7 months 18 days (Table 1). Debt with unclassified maturity registered the largest share (46.3 percent), followed by those with maturity of less than 1 year (18.5 percent) and 1-2 years (6.8 percent), respectively (Table 4).



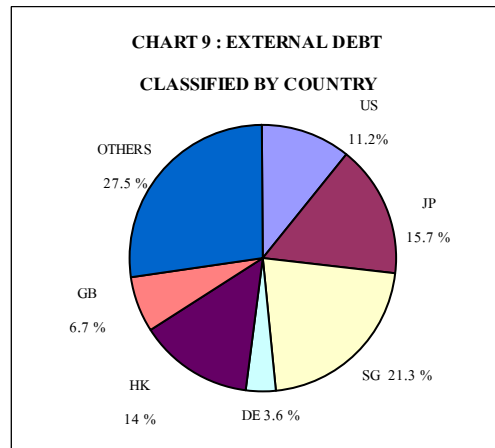
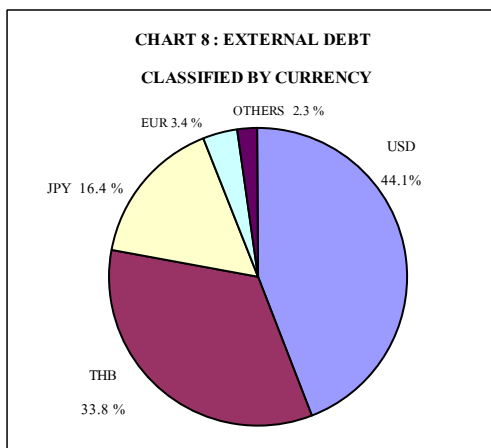
4.3 Average Interest rates

As-end December 2008, the average interest rate for external debt stood at around 3.09 percent *p.a.*, a decline from 3.20 percent during the previous quarter and well consistent with major money market rate (Table 6). Most debt (34.3 percent) was contracted with fixed interest rate (at the average rate of 5.04 percent). In addition, 30.5 percent of the whole external debts were interest-free loans, most of which were borrowings from parent companies or affiliated enterprises abroad.



4.4 External Debt Classified by Currency

As-end December 2008, the external debt outstanding stood at around US\$34.2 billion, most of which was denominated in US Dollar (US\$15.1 billion), which accounted for 44.1 percent of total external debt (Table 7). Other major currencies include Thai Baht, Japanese Yen and Euro, representing 33.8, 16.4 and 3.4 percent of total external debt, respectively.

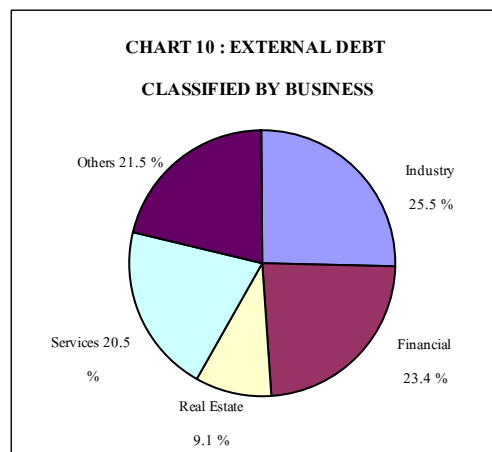


4.5 External Debt Classified by Country (Location) of Creditors

Out of the US\$34.2 billion external debt outstanding as-end December 2008, most borrowings were from the Singapore (US\$7.3 billion or 21.3 percent), followed by Japan, Hong Kong and United States, with the share of 15.7, 14, 11.2 percent, respectively (Table 9).

4.6 External Debt Classified by Business Sectors

As-end December 2008, most debts were incurred by industrial sector, and recorded the outstanding of US\$8.7 billion (25.5 percent). This was followed by financial sector, and service sector amounted of US\$8 and 7 billion (23.4 and 20.5 percent) respectively.



4.7 Changes of External Debt in 2008 Q4

As-end December 2008, private non-bank external debt outstanding data registered US\$34.2 billion, representing US\$0.8 billion increase from end-September 2008 outstanding. Details of changes to the overall external debt outstanding of Q4 2008 compared to those of the previous quarter are summarized in Table 11.

External Debt Team

Balance of Payments Statistics Division

Statistics Office

Data Management Department

Information Technology Group

Bank of Thailand

March 2009

ตารางที่ 1

Table 1

หนี้ต่างประเทศของธุรกิจเอกชนที่มีธนาคาร 1/ : ประเภทหนี้และอายุหนี้

Private Non-Bank External Debt 1/ : Type of Debt & Maturity

ณ สิ้นเดือน ธันวาคม 2551

As - end - December 2008

(ล้านดอลลาร์ สหรัฐ.)

(Millions of US\$)

ประเภทหนี้ Type of Debt	(1) อายุหนี้ตามสัญญา			(2) อายุหนี้ตามระยะเวลาที่เหลือ			(3) เมื่อทวงถาม ไม่กำหนด	รวม TOTAL (1)+(3) or (2)+(3)	ประเภทหนี้ Type of Debt
	Original Maturity			Remaining Maturity			ระยะเวลาและ อื่น ๆ At call No age & Others		
	ระยะยาว	ระยะสั้น	อายุหนี้เฉลี่ย 2/ ปี/เดือน/วัน	ระยะยาว	ระยะสั้น	อายุหนี้เฉลี่ย 2/ ปี/เดือน/วัน			
	Long-Term	Short-Term	Average Maturity 2/ Year/Month/Day	Long-Term	Short-Term	Average Maturity 2/ Year/Month/Day			
1. เงินกู้เงินตราต่างประเทศจากผู้ให้กู้ในต่างประเทศ	10,540	1,773	06/04/11	7,553	4,760	03/07/15	7,016	19,330	1. Foreign Currency Loans : Borrowed from Non-Residents
2. ตัวอัตราดอกเบี้ยลอยตัว, บัตรเงินฝากอัตราดอกเบี้ยลอยตัว	8	-	18/03/20	8	-	04/00/02	-	8	2. FRN, FRCD, NCD
3. ตัวสัญญาใช้เงิน	49	94	00/08/17	0	143	00/04/21	47	191	3. Promissory Notes
4. ตัวแลกเงิน	17	-	03/00/24	17	-	03/00/09	14	31	4. Bills Of Exchange
5. หุ้นกู้	2,750	-	07/09/03	2,327	422	05/03/25	358	3,108	5. Bonds
6. เงินกู้บาทจากผู้มีถิ่นที่อยู่ในต่างประเทศ	3,330	236	05/11/01	2,333	1,234	03/06/14	6,478	10,045	6. Baht Loans : Borrowed from Non-Residents
7. ตราสารหนี้สกุลเงินบาท ที่ถือโดยผู้มีถิ่นที่อยู่ในต่างประเทศ	1,354	4	03/03/17	736	621	01/06/03	161	1,518	7. Baht Debt Securities : Held by Non-Residents
รวม : ตราสารหนี้สกุลเงินต่างประเทศ (2 - 5)	2,823	94	07/03/28	2,352	566	04/12/04	419	3,337	Sub Total - Foreign Currency Debt Securities (2-5)
รวม : หนี้สกุลเงินต่างประเทศ (1 - 5)	13,364	1,868	06/06/10	9,905	5,326	03/10/08	7,436	22,667	Sub Total - Foreign Currency Debt (1-5)
รวม : หนี้สกุลเงินบาท (6 - 7)	4,684	240	05/00/17	3,069	1,855	02/10/15	6,639	11,563	Sub Total - Baht-denominated Loans & Debt Securities Borrowed from Non-Residents (6-7)
ยอดรวมหนี้ต่างประเทศของธุรกิจเอกชนที่มีธนาคาร (1 - 7)	18,048	2,108	06/02/09	12,974	7,181	03/07/18	14,075	34,230	Total Private Non- Bank External Debt (1-7)

1/ ไม่รวมหนี้ประเภทสินเชื่อทางการค้าที่ได้รับจากต่างประเทศ

1/ Excluding Trade Credits received from overseas.

2/ ไม่รวมหนี้ไม่กำหนดระยะเวลาชำระคืนและหนี้ที่ชำระคืนเมื่อทวงถาม

2/ Excluding debt outstanding contracted under "No age" and "At call" categories.

ที่มา : การสำรวจหนี้ต่างประเทศของธุรกิจเอกชนที่มีธนาคาร ฝ่ายบริหารข้อมูล ธนาคารแห่งประเทศไทย

Source : Private Non-Bank External Debt Survey, Data Management Department, Bank of Thailand.

ตารางที่ 2
Table 2
หนี้ต่างประเทศของธุรกิจเอกชนที่มีโชษณาคาร 1/ : จำนวนตามประเภทหนี้และอายุนี้ 2/
Private Non-Bank External Debt 1/ : Type of Debt & Maturity 2/
ณ สิ้นปี 2545 - สิ้น ธันวาคม 2551
As - end 2002 - December 2008

(ล้านดอลลาร์ สหรัฐ.)

(Millions of US\$)

ประเภทหนี้ Type of Debt	2002	2003	2004	2005	2006	2007	2008	2007 :Q4	2008 :Q1	2008 :Q2	2008 :Q3	2008 :Q4	ประเภทหนี้ Type of Debt
1. เงินกู้เงินตราต่างประเทศจากผู้ให้กู้ในต่างประเทศ	17,819	16,476	16,542	13,953	16,158	17,681	19,330	17,681	18,917	18,591	18,626	19,330	1. Foreign Currency Loans : Borrowed from Non-Residents
ระยะยาว	14,388	13,541	13,530	10,654	12,537	12,006	13,730	12,006	12,407	12,503	12,924	13,730	Long-Term
ระยะสั้น	3,431	2,935	3,012	3,299	3,621	5,675	5,600	5,675	6,510	6,088	5,701	5,600	Short-Term
2. ตราสารหนี้สกุลเงินต่างประเทศ	2,688	2,058	1,721	2,568	2,939	3,381	3,337	3,381	3,384	3,258	3,251	3,337	2. Foreign Currency Debt Securities
ระยะยาว	2,543	1,895	1,681	1,980	2,588	2,116	2,291	2,116	2,104	2,255	2,261	2,291	Long-Term
ระยะสั้น	145	163	40	587	351	1,265	1,046	1,265	1,280	1,003	990	1,046	Short-Term
3. หนี้สกุลเงินบาท	4,350	5,794	6,527	7,661	11,000	11,758	11,563	11,758	11,752	11,467	11,522	11,563	3. Baht Debt
ระยะยาว	3,595	5,050	5,487	6,427	9,065	9,543	7,846	9,543	8,728	8,179	7,947	7,846	Long-Term
ระยะสั้น	754	744	1,040	1,234	1,935	2,215	3,717	2,215	3,024	3,288	3,576	3,717	Short-Term
ยอดรวมหนี้ต่างประเทศของธุรกิจเอกชนที่มีโชษณาคาร (1 - 3)	24,857	24,328	24,791	24,181	30,097	32,820	34,230	32,820	34,053	33,316	33,399	34,230	Total Private Non - Bank External Debt (1 - 3)
ระยะยาว	20,526	20,486	20,698	19,061	24,190	23,665	23,867	23,665	23,239	22,937	23,132	23,867	Long-Term
หนี้สกุลเงินตราต่างประเทศ	16,931	15,436	15,211	12,634	15,125	14,122	16,021	14,122	14,511	14,758	15,185	16,021	Foreign Currency Debt
หนี้สกุลเงินบาท	3,595	5,050	5,487	6,427	9,065	9,543	7,846	9,543	8,728	8,179	7,947	7,846	Baht Debt
ระยะสั้น	4,331	3,843	4,093	5,120	5,907	9,155	10,363	9,155	10,814	10,379	10,267	10,363	Short-Term
หนี้สกุลเงินตราต่างประเทศ	3,577	3,098	3,052	3,886	3,972	6,940	6,646	6,940	7,790	7,092	6,691	6,646	Foreign Currency Debt
หนี้สกุลเงินบาท	754	744	1,040	1,234	1,935	2,215	3,717	2,215	3,024	3,288	3,576	3,717	Baht Debt
สัดส่วน													
ระยะยาว	100	100	100	100	100	100	100	100	100	100	100	100	Long-Term
หนี้สกุลเงินตราต่างประเทศ	82	75	73	66	63	60	67	60	62	64	66	67	Foreign Currency Debt
หนี้สกุลเงินบาท	18	25	27	34	37	40	33	40	38	36	34	33	Baht Debt
ระยะสั้น	100	100	100	100	100	100	100	100	100	100	100	100	Short-Term
หนี้สกุลเงินตราต่างประเทศ	83	81	75	76	67	76	64	76	72	68	65	64	Foreign Currency Debt
หนี้สกุลเงินบาท	17	19	25	24	33	24	36	24	28	32	35	36	Baht Debt
อายุนี้เฉลี่ย 3/ (ปี/ เดือน/ วัน)													Average Maturity 3/ (Year/ Month/ Day)
1. เงินกู้เงินตราต่างประเทศจากผู้ให้กู้ในต่างประเทศ	08/03/20	08/01/06	07/11/15	07/02/21	06/07/18	06/01/22	06/03/29	06/00/21	06/02/08	06/04/25	06/04/15	06/04/11	1. Foreign Currency Loans : Borrowed from Non-Residents
2. ตราสารหนี้สกุลเงินต่างประเทศ	09/09/10	09/05/15	10/03/14	10/04/03	08/02/00	07/06/04	07/07/13	07/06/08	07/07/12	07/09/11	07/09/06	07/03/28	2. Foreign Currency Debt Securities
3. หนี้สกุลเงินบาท	05/08/13	06/09/12	07/00/22	06/11/16	06/06/14	06/06/14	05/02/25	06/05/15	05/07/14	05/04/14	04/11/12	05/00/17	3. Baht Debt
ยอดรวมหนี้ต่างประเทศของธุรกิจเอกชนที่มีโชษณาคาร (1 - 3)	08/01/12	07/11/15	07/10/13	07/04/13	06/09/15	06/04/18	06/02/25	06/03/25	06/02/21	06/04/02	06/02/08	06/02/09	Total Private Non - Bank External Debt (1 - 3)

1/ ไม่รวมหนี้ประเภทสินเชื่อทางการค้าที่ได้รับจากต่างประเทศ

1/ Excluding Trade Credits received from overseas.

2/ หนี้ระยะยาว หมายถึง หนี้ที่มีอายุมากกว่า 1 ปี รวมทั้งหนี้ที่ไม่กำหนดอายุการชำระคืน

หนี้ระยะสั้น หมายถึง หนี้ที่มีอายุไม่เกิน 1 ปี รวมทั้งหนี้ที่ชำระคืนเมื่อวงถาม และหนี้ที่ไม่มีรายละเอียดอายุหนี้

2/ Long - term debt refers to debt which has a maturity of more than one year (365 days onwards) including "No age" maturity.

Short - term debt refers to debt which has a maturity of one year or less (1-365 days) including "At cal" maturity and incomplete due date.

3/ อายุหนี้ตามสัญญา และค่าเฉลี่ยรายปี คำนวณจากอายุหนี้เฉลี่ย ณ สิ้นไตรมาสส่งน้ำหนักด้วยข้อมูลยอดคงค้างรายไตรมาส

3/ Original maturity and yearly average calculated from the average maturity as end of quarter weighted by outstanding quarterly data.

ที่มา : การสำรวจหนี้ต่างประเทศของธุรกิจเอกชนที่มีโชษณาคาร ฝ่ายบริหารข้อมูล ธนาคารแห่งประเทศไทย
 Source : Private Non-Bank External Debt Survey, Data Management Department, Bank of Thailand.

ตารางที่ 3

Table 3

หนี้ต่างประเทศของธุรกิจเอกชนที่มีใช้ธนาคาร 1/ : จำแนกตามอายุหนี้ตามสัญญา

Private Non-Bank External Debt 1/ : Breakdown by Original Maturity

ณ สิ้นเดือน ธันวาคม 2551

As - end - December 2008

(ล้านดอลลาร์ สหรัฐ.)

(Millions of US\$)

อายุหนี้ตามสัญญา Original Maturity	เงินกู้เงินตราต่างประเทศ จากผู้ให้กู้ในต่างประเทศ Foreign Currency Loans Borrowed from Non-Residents (1)	ตราสารหนี้สกุลเงินตรา ต่างประเทศ 2/ Foreign Currency Debt Securities 2/ (2)	หนี้สกุลเงินบาท Baht-Denominated Loans & Debt Securities Borrowed from Non-Residents (3)	ยอดรวมหนี้ต่างประเทศ ของธุรกิจเอกชนที่มีใช้ ธนาคาร Total Private Non-Bank External Debt (4) = (1) + (2) + (3)	อายุหนี้ตามสัญญา Original Maturity
จำแนกไม่ได้	7,417	974	7,444	15,836	Unclassified
ไม่เกิน 1 ปี	1,639	93	240	1,973	Less than or Equal to 1 Year
มากกว่า 1 ปี - 2 ปี	1,008	47	948	2,003	More than 1 Y - 2 Y
มากกว่า 2 ปี - 3 ปี	807	-	371	1,178	More than 2 Y - 3 Y
มากกว่า 3 ปี - 4 ปี	1,700	62	660	2,422	More than 3 Y - 4 Y
มากกว่า 4 ปี - 5 ปี	594	70	329	993	More than 4 Y - 5 Y
มากกว่า 5 ปี - 6 ปี	1,016	179	731	1,925	More than 5 Y - 6 Y
มากกว่า 6 ปี - 7 ปี	657	-	36	693	More than 6 Y - 7 Y
มากกว่า 7 ปี - 8 ปี	620	1,151	112	1,883	More than 7 Y - 8 Y
มากกว่า 8 ปี - 9 ปี	232	-	247	480	More than 8 Y - 9 Y
มากกว่า 9 ปี - 10 ปี	199	-	19	219	More than 9 Y - 10 Y
มากกว่า 10 ปี	3,439	761	428	4,628	More than 10 Years
รวม	19,330	3,337	11,563	34,230	Total

1/ ไม่รวมหนี้ประเภทสินเชื่อทางการค้าที่ได้รับจากต่างประเทศ

1/ Excluding Trade Credits received from overseas.

2/ รวมตัวอัตราดอกเบี้ยลอยตัว, บัตรเงินฝากอัตราดอกเบี้ยลอยตัว, ตัวสัญญาใช้เงิน, ตัวแลกเงิน และพันธกู้

2/ Including FRN, FRCD, NCD, Promissory Notes, Bills of Exchange and Bonds.

ที่มา : การสำรวจหนี้ต่างประเทศของธุรกิจเอกชนที่มีใช้ธนาคาร ฝ่ายบริหารข้อมูล ธนาคารแห่งประเทศไทย

Source : Private Non-Bank External Debt Survey, Data Management Department, Bank of Thailand.

ตารางที่ 4

Table 4

หนี้ต่างประเทศของธุรกิจเอกชนที่มีใช้ธนาคาร 1/ : จำแนกตามอายุหนี้ที่เหลือ
Private Non-Bank External Debt 1/ : Breakdown by Remaining Maturity
 ณ สิ้นเดือน ธันวาคม 2551
As - end - December 2008

(ล้านดอลลาร์ สหรัฐ.)

(Millions of US\$)

อายุหนี้ที่เหลือ Remaining Maturity	เงินกู้เงินตราต่างประเทศ จากผู้ให้กู้ในต่างประเทศ Foreign Currency Loans : Borrowed from Non-residents (1)	ตราสารหนี้สกุลเงิน ตราต่างประเทศ 2/ Foreign Currency Debt Securities 2/ (2)	หนี้สกุลเงินบาท Baht-Denominated Loans & Debt Securities Borrowed from Non-Residents (3)	ยอดรวมหนี้ต่างประเทศ ของธุรกิจเอกชนที่มีใช้ ธนาคาร Total Private Non-Bank External Debt (4) = (1) + (2) + (3)	อายุหนี้ที่เหลือ Remaining Maturity
จำแนกไม่ได้	7,417	974	7,444	15,836	Unclassified
ไม่เกิน 1 ปี	4,415	142	1,781	6,338	Less than or Equal to 1 Year
มากกว่า 1 ปี - 2 ปี	1,079	190	1,060	2,329	More than 1 Y - 2 Y
มากกว่า 2 ปี - 3 ปี	1,531	119	377	2,026	More than 2 Y - 3 Y
มากกว่า 3 ปี - 4 ปี	1,103	461	219	1,783	More than 3 Y - 4 Y
มากกว่า 4 ปี - 5 ปี	985	477	310	1,772	More than 4 Y - 5 Y
มากกว่า 5 ปี - 6 ปี	365	225	221	812	More than 5 Y - 6 Y
มากกว่า 6 ปี - 7 ปี	318	350	24	691	More than 6 Y - 7 Y
มากกว่า 7 ปี - 8 ปี	143	-	5	147	More than 7 Y - 8 Y
มากกว่า 8 ปี - 9 ปี	84	250	16	350	More than 8 Y - 9 Y
มากกว่า 9 ปี - 10 ปี	515	150	14	679	More than 9 Y - 10 Y
มากกว่า 10 ปี	1,374	-	94	1,467	More than 10 Years
รวม	19,330	3,337	11,563	34,230	Total

1/ ไม่รวมหนี้ประเภทสินเชื่อทางการค้าที่ได้รับจากต่างประเทศ

1/ Excluding Trade Credits received from overseas.

2/ รวมตัวอัตราดอกเบี้ยลอยตัว, บัตรเงินฝากอัตราดอกเบี้ยลอยตัว, ตั๋วสัญญาใช้เงิน, ตั๋วแลกเงิน และพันธบัตร

2/ Including FRN, FRCD, NCD, Promissory Notes, Bills of Exchange and Bonds.

ที่มา : การสำรวจหนี้ต่างประเทศของธุรกิจเอกชนที่มีใช้ธนาคาร ฝ่ายบริหารข้อมูล ธนาคารแห่งประเทศไทย

Source : Private Non-Bank External Debt Survey, Data Management Department, Bank of Thailand.

ตารางที่ 5

Table 5

หนี้ต่างประเทศของธุรกิจเอกชนที่มีโชธนาคาร 1/: อัตราดอกเบี้ยเฉลี่ย

Private Non-Bank External Debt 1/: Average Interest Rate

ณ สิ้นเดือน ธันวาคม 2551

As - end - December 2008

(ร้อยละ)

(Percent)

ประเภทหนี้ Type of Debt	LIBOR 2/	SIBOR 2/	BIBOR 2/	TIBOR 2/	EUROBOR 2/	MLR 2/	อัตราคงที่ Fixed	อื่น ๆ Others	เฉลี่ย ทุกประเภท Average	ประเภทหนี้ Type of Debt
1. เงินกู้เงินตราต่างประเทศจากผู้ให้กู้ในต่างประเทศ	3.40	5.05	3.67	1.40	5.37	5.16	3.76	3.96	2.77	1. Foreign Currency Loans : Borrowed from Non-Residents
2. ตัวอัตราดอกเบี้ยลอยตัว, บัตรเงินฝากอัตราดอกเบี้ยลอยตัว	6.75	0.00	0.00	0.00	0.00	0.00	-	-	6.75	2. FRN, FRCD, NCD
3. ตัวสัญญาใช้เงิน	1.15	0.00	0.00	0.00	0.00	0.00	3.05	-	1.17	3. Promissory Notes
4. ตัวแลกเงิน	0.45	0.00	0.00	0.00	0.00	0.00	4.77	-	2.46	4. Bills Of Exchange
5. พันกู้	6.88	0.00	0.00	4.15	0.00	0.00	7.33	-	6.01	5. Bonds
6. เงินกู้บาทจากผู้มีถิ่นที่อยู่ในต่างประเทศ	5.20	8.65	3.97	1.17	0.00	7.03	5.73	5.32	2.60	6. Baht Loans : Borrowed from Non-Residents
7. ตราสารหนี้สกุลเงินบาท ที่ถือโดยผู้มีถิ่นที่อยู่ในต่างประเทศ	0.00	0.00	4.54	4.55	0.00	9.89	5.64	8.93	4.70	7. Baht Debt Securities : Held by Non-Residents
รวม : ตราสารหนี้สกุลเงินต่างประเทศ (2 - 5)	1.46	0.00	0.00	4.15	0.00	0.00	7.28	-	5.70	Sub Total - Foreign Currency Debt Securities (2-5)
รวม : หนี้สกุลเงินต่างประเทศ (1 - 5)	3.36	5.05	3.67	1.65	5.37	5.16	4.80	3.96	3.20	Sub Total - Foreign Currency Debt (1-5)
รวม : หนี้สกุลเงินบาท (6 - 7)	5.20	8.65	4.43	4.50	0.00	7.27	5.72	5.68	2.88	Sub Total - Baht-denominated Loans & Debt Securities Borrowed from Non-Residents (6-7)
ยอดรวมหนี้ต่างประเทศของธุรกิจเอกชนที่มีโชธนาคาร (1 - 7)	3.44	5.24	4.42	2.02	5.37	6.99	5.04	5.20	3.09	Total Private Non- Bank External Debt (1-7)

1/ ไม่รวมหนี้ประเภทสินเชื่อทางการค้าที่ได้รับจากต่างประเทศ

1/ Excluding Trade Credits received from overseas.

2/ รวม Spread

2/ Including spread.

ที่มา : การสำรวจหนี้ต่างประเทศของธุรกิจเอกชนที่มีโชธนาคาร ฝ่ายบริหารข้อมูล ธนาคารแห่งประเทศไทย

Source : Private Non-Bank External Debt Survey, Data Management Department, Bank of Thailand.

ตารางที่ 6
Table 6
หนี้ต่างประเทศของธุรกิจเอกชนที่มีใบธนาคาร 1/ : อัตราดอกเบี้ยเฉลี่ย 2/3/
Private Non-Bank External Debt 1/ : Average Interest Rate 2/3/
ณ สิ้นปี 2545 - สิ้น ธันวาคม 2551
As - end 2002 - December 2008

(ร้อยละ)
(Percent)

ประเภทหนี้ Type of Debt	2002	2003	2004	2005	2006	2007	2008	2007 :Q4	2008 :Q1	2008 :Q2	2008 :Q3	2008 :Q4	ประเภทหนี้ Type of Debt
1. เงินกู้เงินตราต่างประเทศจากผู้ให้กู้ในต่างประเทศ													1. Foreign Currency Loans : Borrowed from Non-Residents
LIBOR	3.20	2.71	2.59	3.35	4.21	4.22	3.64	4.45	3.94	3.59	3.63	3.40	LIBOR
SIBOR	4.59	3.46	2.60	3.99	5.73	6.36	5.64	6.21	6.11	5.84	5.32	5.05	SIBOR
BIBOR	1.72	1.81	2.28	2.29	4.09	5.30	3.84	5.21	5.12	3.52	4.39	3.67	BIBOR
TIBOR	1.44	1.30	1.29	1.11	1.07	1.10	1.20	1.07	1.06	1.08	1.08	1.40	TIBOR
EUROBOR	-	-	-	-	-	4.94	5.04	4.93	4.75	5.20	5.23	5.37	EUROBOR
MLR	-	-	-	-	-	8.86	5.72	6.99	6.97	4.91	7.19	5.16	MLR
อัตราคงที่	4.37	3.81	3.43	3.54	3.72	4.00	3.90	3.95	3.85	4.03	3.95	3.76	Fixed
อื่น ๆ	2.38	1.95	1.36	1.65	4.09	5.66	3.94	5.77	4.59	4.40	3.43	3.96	Others
เฉลี่ยทุกประเภท	3.63	3.06	2.79	3.05	4.03	3.33	2.85	3.27	2.90	2.87	2.87	2.77	Average
2. ตราสารหนี้สกุลเงินต่างประเทศ													2. Foreign Currency Debt Securities
LIBOR	4.35	3.42	3.48	5.92	7.38	7.90	2.42	7.78	7.20	5.29	5.37	1.46	LIBOR
SIBOR	2.14	1.63	-	-	-	-	-	-	-	-	-	-	SIBOR
BIBOR	-	-	-	-	-	-	-	-	-	-	-	-	BIBOR
TIBOR	5.74	1.49	-	-	-	-	4.15	-	-	-	-	4.15	TIBOR
EUROBOR	-	-	-	-	-	-	-	-	-	-	-	-	EUROBOR
MLR	-	-	-	-	-	-	-	-	-	-	-	-	MLR
อัตราคงที่	6.79	6.71	5.61	5.67	6.35	6.80	7.05	6.77	6.74	7.11	7.12	7.28	Fixed
อื่น ๆ	0.01	-	-	-	-	-	-	-	-	-	-	-	Others
เฉลี่ยทุกประเภท	6.35	6.07	5.18	0.00	6.36	5.93	5.82	5.94	5.91	5.84	5.85	5.70	Average
3. หนี้สกุลเงินบาท													3. Bath Debt
LIBOR	2.48	2.46	2.35	3.76	5.33	5.47	5.37	5.81	5.58	5.54	5.19	5.20	LIBOR
SIBOR	3.83	2.25	1.68	1.68	5.69	7.27	8.39	7.38	7.44	8.76	8.76	8.65	SIBOR
BIBOR	2.87	2.60	2.29	3.21	5.02	4.86	4.38	4.52	4.51	4.29	4.33	4.43	BIBOR
TIBOR	6.00	5.02	3.54	3.54	1.17	4.46	4.50	4.50	4.50	4.50	4.50	4.50	TIBOR
EUROBOR	-	-	-	-	-	-	-	-	-	-	-	-	EUROBOR
MLR	-	-	-	-	-	7.26	7.23	6.86	7.20	6.74	7.53	7.27	MLR
อัตราคงที่	7.33	6.59	6.41	6.45	6.01	5.78	5.53	5.04	5.33	5.53	5.55	5.72	Fixed
อื่น ๆ	3.66	3.27	2.88	4.26	5.26	5.41	5.60	5.31	5.49	5.58	5.68	5.68	Others
เฉลี่ยทุกประเภท	5.88	4.40	3.87	3.89	5.60	3.51	2.98	3.07	3.00	3.04	2.99	2.88	Average
ยอดรวมหนี้ต่างประเทศของธุรกิจเอกชนที่มีใบธนาคาร (1 - 3)													Total Private Non - Bank External Debt (1 - 3)
LIBOR	3.24	2.73	2.60	3.37	4.24	4.28	3.70	4.51	4.01	3.67	3.70	3.44	LIBOR
SIBOR	4.40	2.75	1.93	2.11	5.73	6.39	5.76	6.25	6.16	5.96	5.46	5.24	SIBOR
BIBOR	2.73	2.51	2.29	3.08	4.96	4.89	4.37	4.54	4.51	4.25	4.33	4.42	BIBOR
TIBOR	1.46	1.30	1.62	1.48	1.07	1.61	1.97	1.93	1.91	1.96	1.96	2.02	TIBOR
EUROBOR	-	-	-	-	-	4.94	5.04	4.93	4.75	5.20	5.23	5.37	EUROBOR
MLR	-	-	-	-	-	7.39	7.11	6.87	7.19	6.60	7.51	6.99	MLR
อัตราคงที่	5.53	5.08	4.60	4.83	5.00	5.19	5.07	4.97	4.97	5.15	5.12	5.04	Fixed
อื่น ๆ	2.83	2.42	1.98	3.10	5.15	5.44	5.30	5.35	5.40	5.46	5.16	5.20	Others
เฉลี่ยทุกประเภท	4.29	3.65	3.23	3.58	4.80	3.65	3.19	3.47	3.23	3.22	3.20	3.09	Average

1/ ไม่รวมหนี้ประเภทสินเชื่อทางการค้าที่ได้รับจากต่างประเทศ

1/ Excluding Trade Credits received from overseas.

2/ รวม Spread

2/ Including spread.

3/ อัตราเฉลี่ยรายปี คำนวณจากอัตราดอกเบี้ย ณ วันสิ้นไตรมาสถ่วงน้ำหนักด้วยข้อมูลยอดคงค้างรายไตรมาส

3/ Yearly average calculated from interest rate as end of quarter weighted by outstanding quarterly data.

ที่มา : การสำรวจหนี้ต่างประเทศของธุรกิจเอกชนที่มีใบธนาคาร ฝ่ายบริหารข้อมูล ธนาคารแห่งประเทศไทย

Source : Private Non-bank External Debt Survey. Data Management Department. Bank of Thailand.

ตารางที่ 7

Table 7

หนี้ต่างประเทศของธุรกิจเอกชนที่มีใช้ธนาคาร 1/ : จำแนกตามสกุลเงิน

Private Non-Bank External Debt 1/ : Breakdown by Currency

ณ สิ้นเดือน ธันวาคม 2551

As - end - December 2008

(ล้านดอลลาร์ สหรัฐ.)

(Millions of US\$)

สกุลเงิน Currency	เงินกู้เงินตราต่างประเทศ จากมีเงินกู้ในต่างประเทศ Foreign Currency Loans : Borrowed from Non-Residents (1)	ตราสารหนี้สกุลเงิน ตราต่างประเทศ 2/ Foreign Currency Debt Securities 2/ (2)	หนี้สกุลเงินบาท Baht-denominated Loans & Debt Securities Borrowed from Non-Residents (3)	ยอดรวมหนี้ต่างประเทศ ของธุรกิจเอกชนที่มีใช้ธนาคาร Total Private Non-Bank External Debt (4) = (1) + (2) + (3)	สกุลเงิน Currency
ดอลลาร์ สหรัฐอเมริกา	12,018	3,067	-	15,085	US Dollar
บาท ไทย	-	-	11,563	11,563	Baht
เยน ญี่ปุ่น	5,429	192	-	5,621	Yen
ยูโร กลุ่มประเทศยุโรป	1,171	1	-	1,173	Euro
ปอนด์สเตอร์ลิง สหราชอาณาจักร	225	-	-	225	Pound Sterling
ดอลลาร์ สิงคโปร์	162	2	-	163	Singapore Dollar
ฟรังก์ สวิตเซอร์แลนด์	46	76	-	121	Swiss Franc
ดอลลาร์ ออสเตรเลีย	90	-	-	90	Australian Dollar
ดอลลาร์ฮ่องกง	89	-	-	89	Hong Kong Dollar
ริงกิต มาเลเซีย	31	-	-	31	Malaysian Ringgit
ดอลลาร์ แคนาดา	22	-	-	22	Canadian Dollar
โครน เดนมาร์ก	19	-	-	19	Dennish Krone
โครน นอร์เวย์	10	-	-	10	Norwegian Krone
โครนา สวีเดน	8	-	-	8	Swedish Krona
ดอลลาร์ นิวซีแลนด์	8	-	-	8	New Zealand Dollar
ดอลลาร์ ไต้หวัน	2	-	-	2	New Taiwan Dollar
รวม	19,330	3,337	11,563	34,230	Total

1/ ไม่รวมหนี้ประเภทสินเชื่อทางการค้าที่ได้รับจากต่างประเทศ

1/ Excluding Trade Credits received from overseas.

2/ รวมตัวอัตราดอกเบี้ยลอยตัว, บัตรเงินฝากอัตราดอกเบี้ยลอยตัว, ตัวสัญญาใช้เงิน, ตัวแลกเงิน และพันธบัตร

2/ Including FRN, FRCD, NCD, Promissory Notes, Bills of Exchange and Bonds.

ที่มา : การสำรวจหนี้ต่างประเทศของธุรกิจเอกชนที่มีใช้ธนาคาร ฝ่ายบริหารข้อมูล ธนาคารแห่งประเทศไทย

Source : Private Non-Bank External Debt Survey, Data Management Department, Bank of Thailand.

ตารางที่ 8

Table 8

หนี้ต่างประเทศของธุรกิจเอกชนที่มีโชธนาคาร 1/ จำแนกตามสกุลเงิน

Private Non-Bank External Debt 1/ : Breakdown by Currency

ณ สิ้นปี 2545 - สิ้น ธันวาคม 2551

As - end 2002 - December 2008

(ล้านดอลลาร์ สหรัฐ.)

(Millions of US\$)

สกุลเงิน Currency	2002	2003	2004	2005	2006	2007	2008	2007 :Q4	2008 :Q1	2008 :Q2	2008 :Q3	2008 :Q4	สกุลเงิน Currency
ดอลลาร์ สหรัฐอเมริกา	16,144	13,646	13,231	11,986	12,640	14,888	15,085	14,888	15,298	15,296	15,374	15,085	US Dollar
บาท ไทย	4,350	5,794	6,527	7,661	11,000	11,758	11,563	11,758	11,752	11,467	11,522	11,563	Baht
เยน ญี่ปุ่น	2,775	3,018	3,201	3,173	4,786	4,323	5,621	4,323	4,956	4,512	4,733	5,621	Yen
ยูโร กลุ่มประเทศยุโรป	890	1,088	1,035	743	938	1,042	1,173	1,042	1,221	1,167	908	1,173	Euro
ปอนด์สเตอร์ลิง สหราชอาณาจักร	222	241	280	235	277	295	225	295	298	302	273	225	Pound Sterling
ดอลลาร์ สิงคโปร์	56	76	56	55	59	140	163	140	154	175	177	163	Singapore Dollar
ฟรังก์ สวิตเซอร์แลนด์	325	347	345	180	188	108	121	108	123	121	114	121	Swiss Franc
ดอลลาร์ ออสเตรเลีย	8	16	14	37	63	119	90	119	95	111	100	90	Australian Dollar
ดอลลาร์ฮ่องกง	68	69	69	79	101	87	89	87	86	92	93	89	Hong Kong Dollar
ริงกิต มาเลเซีย	5	6	7	7	2	3	31	3	9	9	31	31	Malaysian Ringgit
ดอลลาร์ แคนาดา	7	8	9	11	12	13	22	13	13	13	24	22	Canadian Dollar
โครน เดนมาร์ก	2	8	9	8	10	13	19	13	16	19	18	19	Dennish Krone
โครน นอร์เวย์	1	2	2	1	1	8	10	8	9	11	11	10	Norwegian Krone
โครนา สวีเดน	4	7	4	3	9	8	8	8	9	9	9	8	Swedish Krona
ดอลลาร์ นิวซีแลนด์	0	0	0	0	7	12	8	12	10	10	9	8	New Zealand Dollar
ดอลลาร์ ไต้หวัน	1	2	2	2	2	2	2	2	3	3	2	2	New Taiwan Dollar
รวม	24,857	24,328	24,791	24,181	30,097	32,820	34,230	32,820	34,053	33,316	33,399	34,230	Total

1/ไม่รวมหนี้ประเภทสินเชื่อทางการค้าที่ได้รับจากต่างประเทศ

1/ Excluding Trade Credits received from overseas.

ที่มา : การสำรวจหนี้ต่างประเทศของธุรกิจเอกชนที่มีโชธนาคาร ฝ่ายบริหารข้อมูล ธนาคารแห่งประเทศไทย

Source : Private Non-bank External Debt Survey, Data Management Department, Bank of Thailand.

ตารางที่ 9
Table 9
หนี้ต่างประเทศของธุรกิจเอกชนที่มีโชธนาคาร 1/ : จำนวนตามประเทศ
Private Non-Bank External Debt 1/ : Breakdown by Location
ณ สิ้นเดือน ธันวาคม 2551
As - end - December 2008

(ล้านดอลลาร์ สหรัฐ.)
(Millions of US\$)

ประเทศ Country	เงินกู้เงินตราต่างประเทศ จากมีให้กู้ในต่างประเทศ Foreign Currency Loans : Borrowed from Non-Residents	ตราสารหนี้สกุลเงิน ตราต่างประเทศ 2/ Foreign Currency Debt Securities 2/	หนี้สกุลเงินบาท Baht-Denominated Loans & Debt Securities Borrowed from Non-Residents	ยอดรวมหนี้ต่างประเทศ ของธุรกิจเอกชนที่มีโชธนาคาร Total Private Non-Bank External Debt	ประเทศ Country
	(1)	(2)	(3)	(4) = (1) + (2) + (3)	
สิงคโปร์	4,665	457	2,185	7,306	Singapore
ญี่ปุ่น	4,321	61	999	5,380	Japan
ฮ่องกง	3,175	23	1,595	4,793	Hong Kong
สหรัฐอเมริกา	1,956	224	1,654	3,834	United States Of America
สหราชอาณาจักร	792	26	1,479	2,297	United Kingdom
เยอรมนี	976	1	246	1,224	Germany
หมู่เกาะเคย์แมน	4	-	1,168	1,172	Cayman Islands
เนเธอร์แลนด์	703	-	197	900	Netherlands
สวิตเซอร์แลนด์	462	76	255	793	Switzerland
มาเลเซีย	205	-	277	482	Malaysia
ฝรั่งเศส	292	-	154	446	France
ไต้หวัน	320	7	38	365	Taiwan
มอริเชียส	16	-	288	304	Mauritius
ฟิลิปปินส์	262	-	-	262	Philippines
ฟินแลนด์	174	-	8	182	Finland
ออสเตรเลีย	94	-	47	141	Australia
สวีเดน	46	-	76	122	Sweden
ออสเตรีย	98	-	23	121	Austria
แคนาดา	34	-	81	115	Canada
สาธารณรัฐเกาหลี (ใต้)	100	-	7	107	Korea, Republic Of
ไอร์แลนด์	55	-	36	91	Ireland
ปานามา	51	-	39	90	Panama
ลักเซมเบิร์ก	55	-	34	89	Luxembourg
สาธารณรัฐแอฟริกาใต้	-	-	83	83	South Africa
เดนมาร์ก	25	-	39	64	Denmark
อื่นๆ	449	2,462	555	3,466	Others
รวม	19,330	3,337	11,563	34,230	Total

1/ ไม่รวมหนี้ประเภทสินเชื่อทางการค้าที่ได้รับจากต่างประเทศ

1/ Excluding Trade Credits received from overseas.

2/ รวมตั๋วอัตราดอกเบี้ยลอยตัว, บัตรเงินฝากอัตราดอกเบี้ยลอยตัว, ตั๋วสัญญาใช้เงิน, ตั๋วแลกเงิน และพันธบัตร

2/ Including FRN, FRCD, NCD, Promissory Notes, Bills of Exchange and Bonds.

ที่มา : การสำรวจหนี้ต่างประเทศของธุรกิจเอกชนที่มีโชธนาคาร ฝ่ายบริหารข้อมูล ธนาคารแห่งประเทศไทย
Source : Private Non-Bank External Debt Survey, Data Management Department, Bank of Thailand.

ตารางที่ 10
Table 10
หนี้ต่างประเทศของธุรกิจเอกชนที่มีขนาดคาร์ 1/ จำแนกตามประเทศ
Private Non-Bank External Debt 1/ : Breakdown by Location
ณ สิ้นปี 2545 - สิ้น ธันวาคม 2551
As - end 2002 - December 2008

(ล้านดอลลาร์ สหรัฐ.)

(Millions of US\$)

ประเทศ Country	2002	2003	2004	2005	2006	2007	2008	2007 :Q4	2008 :Q1	2008 :Q2	2008 :Q3	2008 :Q4	ประเทศ Country
สิงคโปร์	3,611	3,331	3,254	3,670	5,479	5,799	7,306	5,799	6,451	6,529	6,677	7,306	Singapore
ญี่ปุ่น	5,723	4,733	4,105	3,729	4,316	4,626	5,380	4,626	5,185	4,850	5,083	5,380	Japan
ฮ่องกง	1,526	1,926	2,359	2,702	3,440	3,745	4,793	3,745	4,019	4,174	4,389	4,793	Hong Kong
สหรัฐอเมริกา	4,919	5,337	5,879	6,368	6,641	6,183	3,834	6,183	4,492	4,357	3,943	3,834	United States of America
สหราชอาณาจักร	1,275	1,367	2,611	1,533	1,778	1,727	2,297	1,727	2,456	2,322	2,522	2,297	United Kingdom
เยอรมนี	2,045	1,835	1,608	1,501	1,636	1,712	1,224	1,712	1,880	1,701	1,514	1,224	Germany
หมู่เกาะเคย์แมน	0	0	0	0	0	1,240	1,172	1,240	1,248	1,236	1,218	1,172	Cayman Islands
เนเธอร์แลนด์	625	871	816	366	655	1,033	900	1,033	985	914	833	900	Netherlands
สวิตเซอร์แลนด์	484	491	431	316	467	398	793	398	460	440	511	793	Switzerland
มาเลเซีย	75	82	108	263	350	357	482	357	455	442	478	482	Malaysia
ฝรั่งเศส	891	737	498	412	509	462	446	462	485	469	451	446	France
ไต้หวัน	245	248	246	314	362	381	365	381	388	364	372	365	Taiwan
มอริเชียส	1	1	5	7	157	224	304	224	311	312	314	304	Mauritius
ฟิลิปปินส์	9	7	146	161	257	283	262	283	374	270	261	262	Philippines
ฟินแลนด์	364	71	45	98	264	223	182	223	221	202	200	182	Finland
ออสเตรเลีย	58	151	65	140	209	163	141	163	158	154	143	141	Australia
สวีเดน	101	113	81	76	116	117	122	117	110	140	119	122	Sweden
ออสเตรีย	78	149	225	177	208	202	121	202	221	185	152	121	Austria
แคนาดา	14	12	13	57	57	131	115	131	135	126	126	115	Canada
สาธารณรัฐเกาหลี (ใต้)	227	195	161	98	96	105	107	105	107	111	112	107	Korea, Republic of
ไอร์แลนด์	104	112	81	72	118	65	91	65	69	121	120	91	Ireland
ปานามา	94	118	119	118	125	92	90	92	95	92	91	90	Panama
ลักเซมเบิร์ก	70	79	81	80	97	80	89	80	93	104	100	89	Luxembourg
สาธารณรัฐแอฟริกาใต้	0	0	0	0	0	0	83	0	91	86	85	83	South Africa
เดนมาร์ก	9	12	14	16	33	36	64	36	42	54	64	64	Denmark
อื่นๆ	2,309	2,349	1,841	1,908	2,727	3,434	3,466	3,434	3,521	3,558	3,520	3,466	Others
รวม	24,857	24,328	24,791	24,181	30,097	32,820	34,230	32,820	34,053	33,316	33,399	34,230	Total

1/ ไม่รวมหนี้ประเภทสินเชื่อทางการค้าที่ได้รับจากต่างประเทศ

1/ Excluding Trade Credits received from overseas.

ที่มา : การสำรวจหนี้ต่างประเทศของธุรกิจเอกชนที่มีขนาดคาร์ ฝ่ายบริหารข้อมูล ธนาคารแห่งประเทศไทย

Source : Private Non-bank External Debt Survey, Data Management Department, Bank of Thailand.

ตารางที่ 11

Table 11

หนี้ต่างประเทศภาคเอกชนที่มีโชษณาคาร^{1/} ณ สิ้นกันยายน 2551 และสิ้นธันวาคม 2551

Private Non-bank External Debt^{1/} at the end of September 2008 and December 2008

(ล้านดอลลาร์ สหรัฐ.)
(Millions of US\$)

	ก.ย. 51 Sep. 08	ธ.ค. 51 Dec. 08	การเปลี่ยนแปลง ธ.ค. 51 / ก.ย. 51 Changes Dec. 08 / Sep. 08	
1 หนี้เงินกู้เงินตราต่างประเทศ	18,626	19,330	+704	1 Foreign Currency Loans : Borrowed from Non-Residents
2 ตราสารหนี้เงินตราต่างประเทศ	3,251	3,337	+87	2 Foreign Currency Debt Securities
3 หนี้เงินกู้และตราสารหนี้เงินบาท	11,522	11,563	+41	3 Baht-Denominated Loans & Debt Securities : Borrowed from Non-Residents
รวมหนี้เงินกู้และตราสารหนี้ภาคเอกชนที่มีโชษณาคาร	33,399	34,230	+831	Total Private Non-Bank External Debt
4 ที่มาของการเปลี่ยนแปลงหนี้				4 Sources of Debt Changes
4.1 การเปลี่ยนแปลงหนี้สุทธิตามธุรกรรมกับผู้มีถิ่นที่อยู่ในต่างประเทศ			+586	4.1 Net Flow
- Inflow		+4,023		- Inflow
- Outflow		-3,437		- Outflow
4.2 หนี้ที่เปลี่ยนแปลงจากอัตราแลกเปลี่ยน			+415	4.2 Debt Changes from Exchange Rate
4.3 หนี้ที่เพิ่มขึ้นจากเงินกู้ที่ไม่นำเงินเข้า			+30	4.3 Debt Increase from Borrowings without Foreign Currency Inflow
4.4 ปรับโครงสร้างหนี้			-197	4.4 Debt Restructuring
4.5 อื่น ๆ (เช่น โอนเงินหรือรับเงินเข้าบัญชี FCD ในต่างประเทศ แบบรายงาน Data Set ที่ยังไม่ส่งเข้ามา จ่ายเงินบาทในประเทศ เป็นต้น)			-2	4.5 Others (i.e. Transfer to/from FCD A/C Abroad , Data Set Reports are not yet Available, Repay Locally in Baht)
- Inflow ^{2/}		+351		- Inflow ^{2/}
- Outflow		-353		- Outflow
4.6 รวมการเปลี่ยนแปลงหนี้ในไตรมาสที่ 4 ปี 2551			+831	4.6 Total changes in the Fourth Quarter of Year 2008

1/ ไม่รวมหนี้ประเภทสินเชื่อทางการค้าที่ได้รับจากต่างประเทศ

1/ Excluding Trade Credits received from overseas.

2/ รวมการปรับเพิ่ม Inflow ให้สอดคล้องกับข้อมูลของกิจการที่มีรายการ Outflow แต่ไม่ได้บันทึกข้อมูล Inflow ในอดีตจำนวน 72.3 ล้านดอลลาร์ สหรัฐ.

2/ Including Inflow Adjustments Pertaining to Those Companies, which Registered Some Outflow Transactions during the Current Period without Corresponding Inflows during Preceding Periods,
Amounting US\$ 72.3 Millions

ที่มา : การสำรวจหนี้ต่างประเทศของธุรกิจเอกชนที่มีโชษณาคาร ฝ่ายบริหารข้อมูล ธนาคารแห่งประเทศไทย

Source : Private Non-Bank External Debt Survey, Data Management Department, Bank of Thailand