

Report on Private Non-Bank External Debt Survey

As-end March 2009

As-end March 2009, the survey of private non-bank external debt conducted on 789 large sample units, representing overall coverage of around 90.2 percent of the total private non-bank external debt outstanding. Of this, 718 enterprises completed and returned the forms, representing 91 percent response rate and 81.2 percent of the total external debt, accordingly.

The survey result revealed that as-end March 2009 private non-bank external debt recorded US\$33.5 billion outstanding, a decline from end-December 2008 by US\$1 billion (2.9 percent). Such decrease was due to net repayments by US\$0.2 billion and exchange rate valuation change by US\$0.8 billion.

1. Introduction

The Bank of Thailand (BOT), by External Debt Team, Balance of Payments Statistics Division, Data Management Department, has conducted quarterly survey on private non-bank external debt since 2000. As the total number of the recorded enterprises has grown constantly over the years, only individuals and enterprises with largest external debt outstanding were selected for the surveys since 2007Q4. Sampling units encompass all the enterprises registering external debt outstanding. For 2009Q1 the samples drawn are estimated to cover around 90 percent of the total private non-bank external debt outstanding. As for the remaining units, the corresponding debt outstanding amount can be estimated based upon their corresponding foreign exchange transaction reports *via* commercial banks.

2. Coverage

Survey frame – Feasible survey frame for end-March 2009 external debt outstanding data covers private enterprises with external debt outstanding at end-December 2008 plus additional companies expected to incur ‘new’ external borrowings during the corresponding survey period, totaling 5,132 companies.

Samples – the BOT implemented a “cut-off tail” sampling technique for the survey. Survey forms were sent out to 789 private companies with external debt outstanding exceeding US\$6 million. These samples were major contributors with aggregated overall coverage of approximately 90.2 percent of the total private non-bank external debt outstanding. Of this, 718 enterprises completed and returned the forms, representing 91 percent response rate and 81.2 percent of total external debt.

3. Data Verification and Estimation

The end-March 2009 external debt outstanding data obtained from survey was crosschecked with corresponding records from foreign exchange reports (ITRS-FX) and non-resident Baht account transactions (ITRS-NRB) reported by commercial banks *via* dataset during Q1 2009. This step was carried out to ensure full reconciliation between position and flow data. The end-March 2009 outstanding data can be estimated from the following relationship:

$$\text{End-Dec 2008 outstanding data} + \text{Inflow}_{2009\text{Q1}} - \text{Outflow}_{2009\text{Q1}} = \text{End-Mar 2009 outstanding}$$

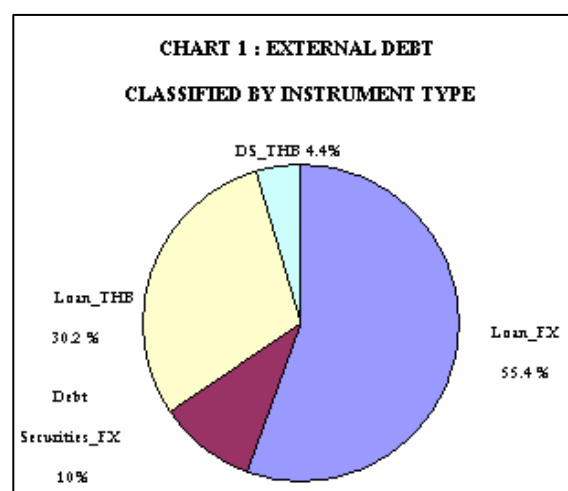
- External debt outstanding figure, for end-March 2009, obtained from the 718 respondents would be compared with the outstanding data calculated from the above equation. In case of any data inconsistencies, respondents would be contacted to verify and confirm the outstanding figures.
- For the remaining 71 non-responses and 4,164 non-sampled enterprises, whose combined external debt position only accounted for approximately 10 percent of the overall external debt, the end-March 2009 figure could be also be estimated using the above equation.
- For 174 new companies previously not listed in the survey database but incurred new borrowings during Q4 2008 (totaling US\$313.4 million), the corresponding debt outstanding can be estimated directly from FX and NRB data and incorporated into the end-March 2009 external debt outstanding figure.
- For 52 enterprises exhibiting no debt outstanding at end-Q4 2008 but recorded repayments during Q1 2009 (US\$42.2 million in total), the corresponding data for the current survey period could be estimated by adding the outflow amount with the corresponding actual inflow amount under the assumption that those inflows (borrowings) amount occurred during Q1 2009. With this regard, the name of these enterprises would also be instantly updated into the survey database and hence be available for the following surveys.

4. Survey Results Summary

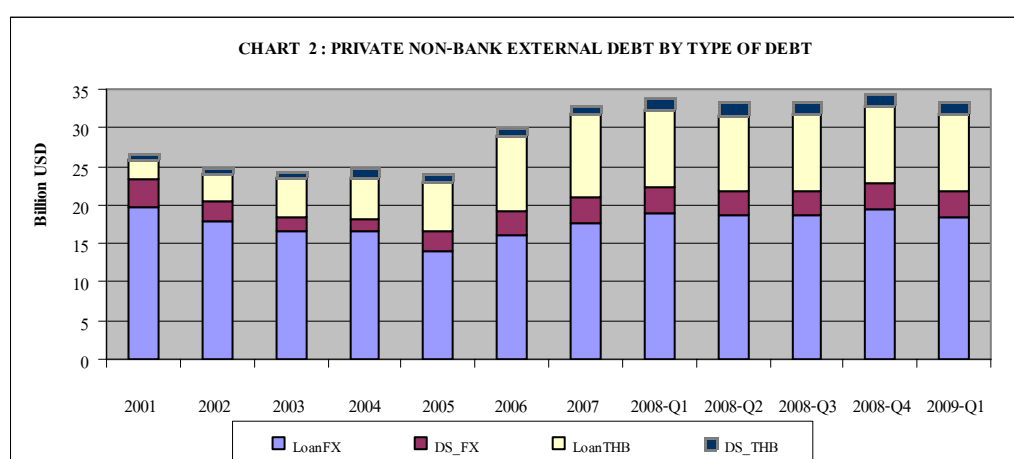
As-end March 2009, there were 4,647 private non-bank enterprises registering external debt, totaling US\$33.5 billion in overall outstanding (excluding trade credits). The details of the external debt outstanding can be summarized as follows:

4.1 By Instrument Type

As-end March 2009, private non-bank sector's external debt outstanding amounted to US\$33.5 billion. Of this, US\$18.5 billion are foreign currency denominated loans (55.4 percent), followed by Thai Baht denominated loans of US\$10.1 billion (30.2 percent), foreign currency denominated debt securities (including FRN, FRCD, P/N, B/E and Bonds) of US\$ 3.4 billion (10 percent) and Thai Baht denominated debt securities of US\$1.5 billion (4.4 percent), respectively (Table 1).



As-end March 2009, private non-bank external debt outstanding decreased from end-December 2008 outstanding by US\$1.0 billion (2.9 percent). This was mainly due to the depreciation of major currencies against US dollar. To be specific, the 8.3 percent depreciation of Japanese Yen led to a decrease of existing debt stock valuation.

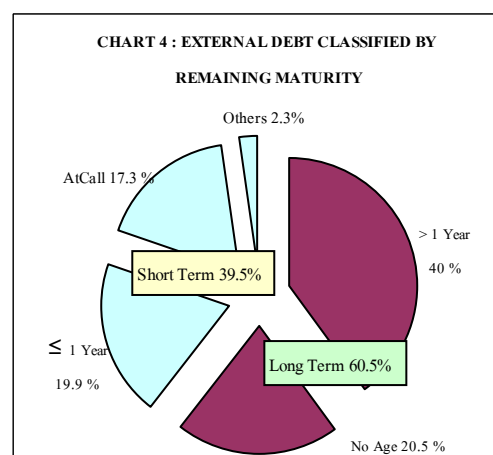
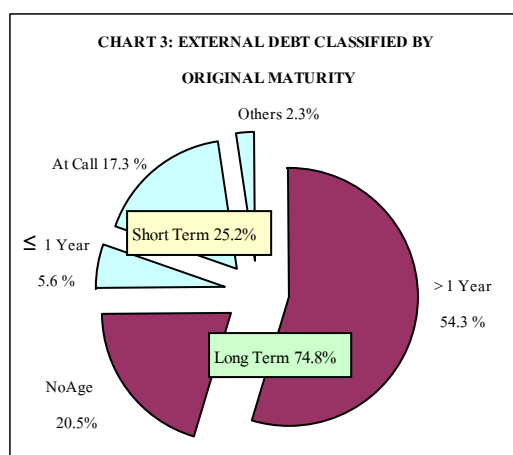


4.2 By Maturity

When classified by original maturity, long-term external debt outstanding as-end March 2009 accounted for 74.8 percent of total external debt, comprising of debt with maturity of more than 1 year

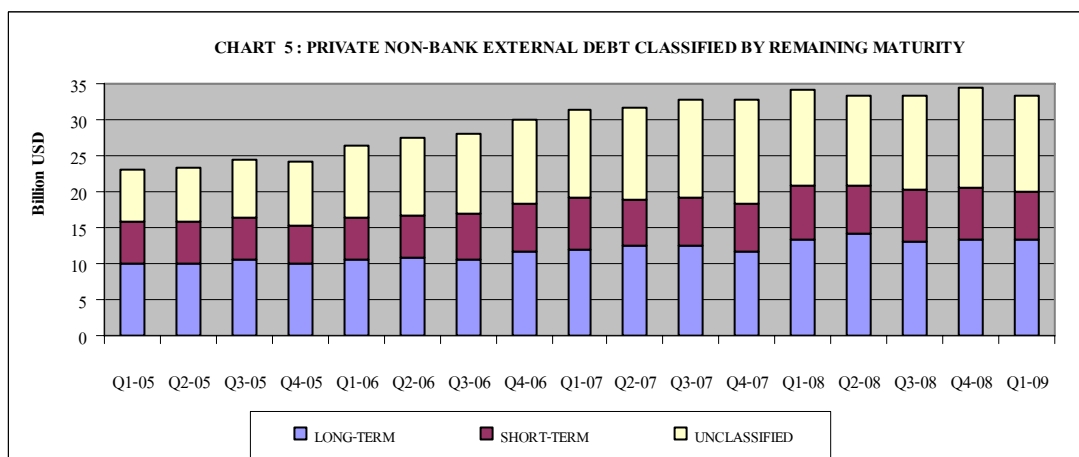
54.3 percent and no age 20.5 percent. Short-term debt accounted for 25.2 percent of total external debt, comprises of debt with the maturity of less than or equal to 1 year 5.6 percent, at call 17.3 percent and incomplete due date 2.3 percent.

When classified by remaining maturity, long-term external debt outstanding as-end March 2009 accounted for 60.5 percent of total external debt, which comprises of debt with the maturity of more than 1 year 40 percent and no age 20.5 percent. Short-term debt accounted for 39.5 percent of total external debt, comprises of debt with the maturity of less than or equal to 1 year 19.9 percent, at call 17.3 percent and incomplete due date 2.3 percent.



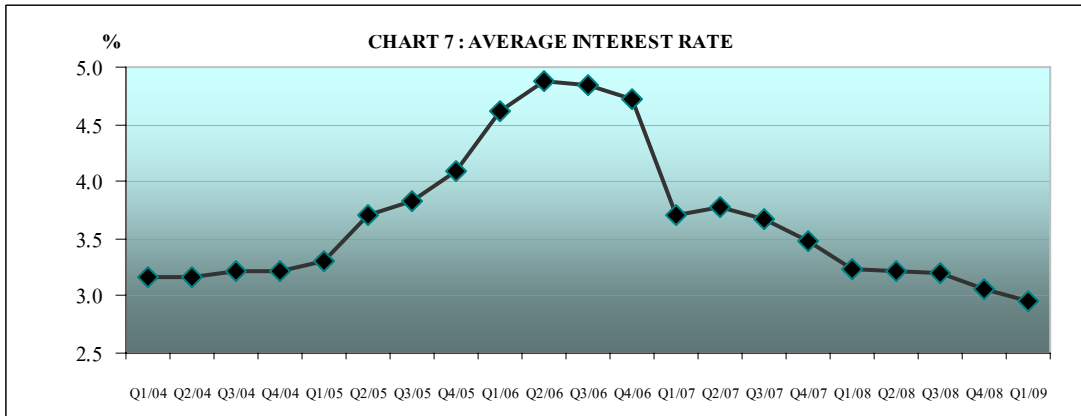
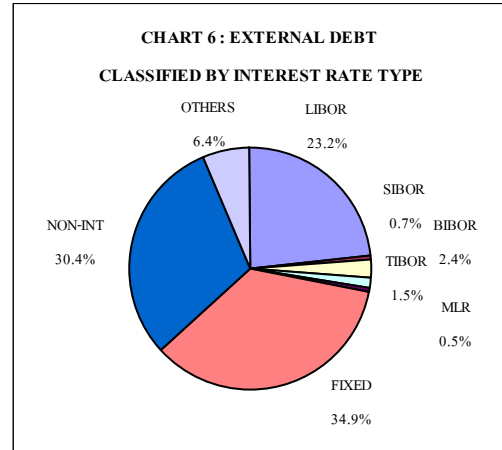
As-end March 2009, the average maturity of total external debt, based on original maturity, stood at 6 years 3 months 26 days (Table 1). Significant share of total debt was with unclassified maturity (45.5 percent), followed by those with the maturity of more than 10 years (13.7 percent), 3-4 years (7 percent) and 5-6 years (6.4 percent) (Table 3).

Similarly, the average maturity based on the remaining maturity stood at 3 years 8 months 10 days (Table 1). Debt with unclassified maturity registered the largest share (45.5 percent), followed by those with maturity of less than 1 year (17.6 percent) and 1-2 years (7.6 percent), respectively (Table 4).



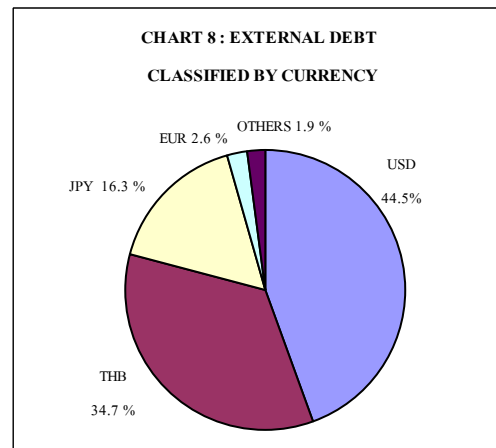
4.3 Average Interest rates

As-end March 2009, the average interest rate for external debt stood at around 2.96 percent *p.a.*, a decline from 3.06 percent during the previous quarter and this was in consistent with major money market rate (Table 5). Most debt (34.9 percent) was contracted with fixed interest rate (at the average rate of 4.95 percent). In addition, 30.4 percent of the whole external debts were interest-free loans, most of which were borrowings from parent companies or affiliated enterprises abroad.



4.4 External Debt Classified by Currency

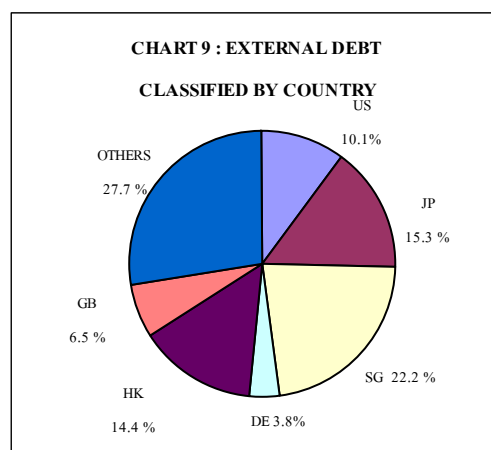
As-end March 2009, the external debt outstanding stood at around US\$33.5 billion, most of which was denominated in US Dollar (US\$14.9 billion), which accounted for 44.5 percent of total external debt (Table 7). Other major currencies include Thai Baht, Japanese Yen and Euro, representing 34.7, 16.3 and 2.6 percent of total external debt, respectively.



4.5 External Debt Classified by Country

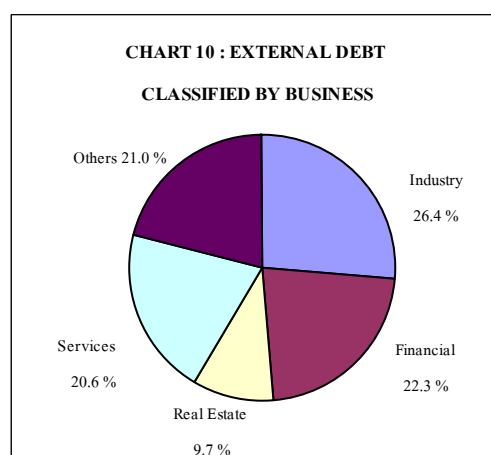
(Location) of Creditors

Out of the US\$33.5 billion external debt outstanding as-end March 2009, most borrowings were from the Singapore (US\$7.4 billion or 22.2 percent), followed by Japan, Hong Kong and United States, with corresponding share of 15.3, 14.4, 10.1 percent, respectively (Table 9).



4.6 External Debt Classified by Business Sectors

As-end March 2009, most debts were incurred by industrial sector, and recorded the outstanding of US\$8.8 billion (26.4 percent). This was followed by financial sector, and service sector amounted of US\$7.5 and 6.9 billion (22.3 and 20.6 percent) respectively.



4.7 Changes of External Debt in 2009 Q1

As-end March 2009, private non-bank external debt outstanding data registered US\$33.5 billion, representing US\$1 billion decrease from end-December 2008 outstanding. Details of changes to the overall external debt outstanding of Q1 2009 compared to those of the previous quarter are summarized in Table 11.

External Debt Team

Balance of Payments Statistics Division

Statistics Office

Data Management Department

Information Technology Group

Bank of Thailand

June 2009

ตารางที่ 1

Table 1

หนี้ต่างประเทศของธุรกิจเอกชนที่มีธนาคาร 1/ : ประเภทหนี้และอายุหนี้

Private Non-Bank External Debt 1/ : Type of Debt & Maturity

ณ สิ้นเดือน มีนาคม 2552

As - end - March 2009

(ล้านดอลลาร์ สหรัฐ.)

(Millions of US\$)

ประเภทหนี้ Type of Debt	(1) อายุหนี้ตามสัญญา			(2) อายุหนี้ตามระยะเวลาที่เหลือ			(3) เมื่อทวงถาม ไม่กำหนด	รวม TOTAL (1)+(3) or (2)+(3)	ประเภทหนี้ Type of Debt
	Original Maturity			Remaining Maturity			ระยะเวลาและ อื่น ๆ At call No age & Others		
	ระยะยาว	ระยะสั้น	อายุหนี้เฉลี่ย 2/ ปี/เดือน/วัน	ระยะยาว	ระยะสั้น	อายุหนี้เฉลี่ย 2/ ปี/เดือน/วัน			
	Long-Term	Short-Term	Average Maturity 2/ Year/Month/Day	Long-Term	Short-Term	Average Maturity 2/ Year/Month/Day			
1. เงินกู้เงินตราต่างประเทศจากผู้ให้กู้ในต่างประเทศ	10,691	1,558	06/06/21	8,012	4,237	03/09/21	6,278	18,527	1. Foreign Currency Loans : Borrowed from Non-Residents
2. ตัวอัตราดอกเบี้ยลอยตัว, บัตรเงินฝากอัตราดอกเบี้ยลอยตัว	4	-	18/03/13	4	-	03/09/07	-	4	2. FRN, FRCD, NCD
3. ตัวสัญญาใช้เงิน	55	129	00/08/13	4	181	00/02/22	51	236	3. Promissory Notes
4. ตัวแลกเงิน	16	-	03/00/26	16	-	02/09/16	14	30	4. Bills Of Exchange
5. หุ้นกู้	2,708	-	07/09/00	2,290	418	05/00/21	358	3,066	5. Bonds
6. เงินกู้บาทจากผู้มีถิ่นที่อยู่ในต่างประเทศ	3,375	173	06/00/10	2,328	1,221	03/06/12	6,566	10,115	6. Baht Loans : Borrowed from Non-Residents
7. ตราสารหนี้สกุลเงินบาท ที่ถือโดยผู้มีถิ่นที่อยู่ในต่างประเทศ	1,332	-	03/03/25	724	608	01/03/09	159	1,491	7. Baht Debt Securities : Held by Non-Residents
รวม : ตราสารหนี้สกุลเงินต่างประเทศ (2 - 5)	2,783	129	07/02/11	2,314	598	04/08/07	423	3,335	Sub Total - Foreign Currency Debt Securities (2-5)
รวม : หนี้สกุลเงินต่างประเทศ (1 - 5)	13,474	1,687	06/08/00	10,325	4,836	03/11/15	6,702	21,863	Sub Total - Foreign Currency Debt (1-5)
รวม : หนี้สกุลเงินบาท (6 - 7)	4,708	173	05/01/25	3,052	1,829	02/09/20	6,725	11,606	Sub Total - Baht-denominated Loans & Debt Securities Borrowed from Non-Residents (6-7)
ยอดรวมหนี้ต่างประเทศของธุรกิจเอกชนที่มีธนาคาร (1 - 7)	18,182	1,860	06/03/26	13,377	6,665	03/08/10	13,427	33,469	Total Private Non- Bank External Debt (1-7)

1/ ไม่รวมหนี้ประเภทสินเชื่อทางการค้าที่ได้รับจากต่างประเทศ

1/ Excluding Trade Credits received from overseas.

2/ ไม่รวมหนี้ไม่กำหนดระยะเวลาชำระคืนและหนี้ที่ชำระคืนเมื่อทวงถาม

2/ Excluding debt outstanding contracted under "No age" and "At call" categories.

ที่มา : การสำรวจหนี้ต่างประเทศของธุรกิจเอกชนที่มีธนาคาร ฝ่ายบริหารข้อมูล ธนาคารแห่งประเทศไทย

Source : Private Non-Bank External Debt Survey, Data Management Department, Bank of Thailand.

ตารางที่ 2
Table 2
หนี้ต่างประเทศของธุรกิจเอกชนที่มีใบธนาคาร 1/ : จำแนกตามประเภทหนี้และอายุหนี้ 2/
Private Non-Bank External Debt 1/ : Type of Debt & Maturity 2/
ณ สิ้นปี 2546 - สิ้น มีนาคม 2552
As - end 2003 - March 2009

(ล้านดอลลาร์ สหรัฐ)

(Millions of US\$)

ประเภทหนี้ Type of Debt	2003	2004	2005	2006	2007	2008	2009	2008 :Q1	2008 :Q2	2008 :Q3	2008 :Q4	2009 :Q1	ประเภทหนี้ Type of Debt
1. เงินกู้เงินตราต่างประเทศจากผู้ให้กู้ในต่างประเทศ	16,476	16,542	13,953	16,158	17,681	19,401	18,527	18,917	18,591	18,626	19,401	18,527	1. Foreign Currency Loans : Borrowed from Non-Residents
ระยะยาว	13,541	13,530	10,654	12,537	12,006	13,563	13,372	12,407	12,503	12,924	13,563	13,372	Long-Term
ระยะสั้น	2,935	3,012	3,299	3,621	5,675	5,838	5,156	6,510	6,088	5,701	5,838	5,156	Short-Term
2. คราสารหนี้สกุลเงินต่างประเทศ	2,058	1,721	2,568	2,939	3,381	3,342	3,335	3,384	3,258	3,251	3,342	3,335	2. Foreign Currency Debt Securities
ระยะยาว	1,895	1,681	1,980	2,588	2,116	2,293	2,271	2,104	2,255	2,261	2,293	2,271	Long-Term
ระยะสั้น	163	40	587	351	1,265	1,049	1,064	1,280	1,003	990	1,049	1,064	Short-Term
3. หนี้สกุลเงินบาท	5,794	6,527	7,661	11,000	11,758	11,735	11,606	11,752	11,467	11,522	11,735	11,606	3. Baht Debt
ระยะยาว	5,050	5,487	6,427	9,065	9,543	7,915	7,708	8,728	8,179	7,947	7,915	7,708	Long-Term
ระยะสั้น	744	1,040	1,234	1,935	2,215	3,819	3,898	3,024	3,288	3,576	3,819	3,898	Short-Term
ยอดรวมหนี้ต่างประเทศของธุรกิจเอกชนที่มีใบธนาคาร (1 - 3)	24,328	24,791	24,181	30,097	32,820	34,478	33,469	34,053	33,316	33,399	34,478	33,469	Total Private Non - Bank External Debt (1 - 3)
ระยะยาว	20,486	20,698	19,061	24,190	23,665	23,771	23,351	23,239	22,937	23,132	23,771	23,351	Long-Term
หนี้สกุลเงินตราต่างประเทศ	15,436	15,211	12,634	15,125	14,122	15,856	15,643	14,511	14,758	15,185	15,856	15,643	Foreign Currency Debt
หนี้สกุลเงินบาท	5,050	5,487	6,427	9,065	9,543	7,915	7,708	8,728	8,179	7,947	7,915	7,708	Baht Debt
ระยะสั้น	3,843	4,093	5,120	5,907	9,155	10,707	10,118	10,814	10,379	10,267	10,707	10,118	Short-Term
หนี้สกุลเงินตราต่างประเทศ	3,098	3,052	3,886	3,972	6,940	6,887	6,219	7,790	7,092	6,691	6,887	6,219	Foreign Currency Debt
หนี้สกุลเงินบาท	744	1,040	1,234	1,935	2,215	3,819	3,898	3,024	3,288	3,576	3,819	3,898	Baht Debt
สัดส่วน													
ระยะยาว	100	100	100	100	100	100	100	100	100	100	100	100	Long-Term
หนี้สกุลเงินตราต่างประเทศ	75	73	66	63	60	67	67	62	64	66	67	67	Foreign Currency Debt
หนี้สกุลเงินบาท	25	27	34	37	40	33	33	38	36	34	33	33	Baht Debt
ระยะสั้น	100	100	100	100	100	100	100	100	100	100	100	100	Short-Term
หนี้สกุลเงินตราต่างประเทศ	81	75	76	67	76	64	61	72	68	65	64	61	Foreign Currency Debt
หนี้สกุลเงินบาท	19	25	24	33	24	36	39	28	32	35	36	39	Baht Debt
อายุหนี้เฉลี่ย 3/ (ปี/ เดือน/ วัน)													Average Maturity 3/ (Year/ Month/ Day)
1. เงินกู้เงินตราต่างประเทศจากผู้ให้กู้ในต่างประเทศ	08/01/06	07/11/15	07/02/21	06/07/18	06/01/22	06/04/13	06/06/21	06/02/08	06/04/25	06/04/15	06/06/07	06/06/21	1. Foreign Currency Loans : Borrowed from Non-Residents
2. คราสารหนี้สกุลเงินต่างประเทศ	09/05/15	10/03/14	10/04/03	08/02/00	07/06/04	07/07/13	07/02/11	07/07/12	07/09/11	07/09/06	07/03/28	07/02/11	2. Foreign Currency Debt Securities
3. หนี้สกุลเงินบาท	06/09/12	07/00/22	06/11/16	06/06/14	06/06/14	05/02/19	05/01/25	05/07/14	05/04/14	04/11/12	04/11/27	05/01/25	3. Baht Debt
ยอดรวมหนี้ต่างประเทศของธุรกิจเอกชนที่มีใบธนาคาร (1 - 3)	07/11/15	07/10/13	07/04/13	06/09/15	06/04/18	06/03/02	06/03/26	06/02/21	06/04/02	06/02/08	06/03/08	06/03/26	Total Private Non - Bank External Debt (1 - 3)

1/ ไม่รวมหนี้ประเภทสินเชื่อทางการค้าที่ได้รับจากต่างประเทศ

1/ Excluding Trade Credits received from overseas.

2/ หนี้ระยะยาว หมายถึง หนี้ที่มีอายุมากกว่า 1 ปี รวมทั้งหนี้ที่ไม่กำหนดอายุการชำระคืน

หนี้ระยะสั้น หมายถึง หนี้ที่มีอายุไม่เกิน 1 ปี รวมทั้งหนี้ที่ชำระคืนเมื่อทวงถาม และหนี้ที่ไม่มีรายละเอียดอายุหนี้

2/ Long - term debt refers to debt which has a maturity of more than one year (365 days onwards) including "No age" maturity.

Short - term debt refers to debt which has a maturity of one year or less (1-365 days) including "At call" maturity and incomplete due date.

3/ อายุหนี้ตามสัญญา และค่าเฉลี่ยรายปี คำนวณจากอายุหนี้เฉลี่ย ณ สิ้นไตรมาสส่งน้ำหนักด้วยข้อมูลคงค้างรายไตรมาส

3/ Original maturity and yearly average calculated from the average maturity as end of quarter weighted by outstanding quarterly data.

ที่มา : การสำรวจหนี้ต่างประเทศของธุรกิจเอกชนที่มีใบธนาคาร ฝ่ายบริหารข้อมูล ธนาคารแห่งประเทศไทย

Source : Private Non-Bank External Debt Survey, Data Management Department, Bank of Thailand.

ตารางที่ 3

Table 3

หนี้ต่างประเทศของธุรกิจเอกชนที่มีใช้ธนาคาร 1/ : จำแนกตามอายุหนี้ตามสัญญา
Private Non-Bank External Debt 1/ : Breakdown by Original Maturity

ณ สิ้นเดือน มีนาคม 2552

As - end - March 2009

(ล้านดอลลาร์ สหรัฐ.)

(Millions of US\$)

อายุหนี้ตามสัญญา Original Maturity	เงินกู้เงินตราต่างประเทศ จากผู้ให้กู้ในต่างประเทศ Foreign Currency Loans : Borrowed from Non-Residents (1)	ตราสารหนี้สกุลเงินตรา ต่างประเทศ 2/ Foreign Currency Debt Securities 2/ (2)	หนี้สกุลเงินบาท Baht-Denominated Loans & Debt Securities Borrowed from Non-Residents (3)	ยอดรวมหนี้ต่างประเทศ ของธุรกิจเอกชนที่มีใช้ ธนาคาร Total Private Non-Bank External Debt (4) = (1) + (2) + (3)	อายุหนี้ตามสัญญา Original Maturity
จำแนกไม่ได้	6,786	960	7,490	15,235	Unclassified
ไม่เกิน 1 ปี	1,450	128	173	1,751	Less than or Equal to 1 Year
มากกว่า 1 ปี - 2 ปี	973	49	788	1,811	More than 1 Y - 2 Y
มากกว่า 2 ปี - 3 ปี	867	-	564	1,431	More than 2 Y - 3 Y
มากกว่า 3 ปี - 4 ปี	1,579	57	710	2,346	More than 3 Y - 4 Y
มากกว่า 4 ปี - 5 ปี	566	70	326	962	More than 4 Y - 5 Y
มากกว่า 5 ปี - 6 ปี	1,213	177	750	2,140	More than 5 Y - 6 Y
มากกว่า 6 ปี - 7 ปี	594	-	41	635	More than 6 Y - 7 Y
มากกว่า 7 ปี - 8 ปี	574	1,151	118	1,843	More than 7 Y - 8 Y
มากกว่า 8 ปี - 9 ปี	207	-	200	407	More than 8 Y - 9 Y
มากกว่า 9 ปี - 10 ปี	277	-	58	336	More than 9 Y - 10 Y
มากกว่า 10 ปี	3,441	743	388	4,572	More than 10 Years
รวม	18,527	3,335	11,606	33,469	Total

1/ ไม่รวมหนี้ประเภทสินเชื่อทางการค้าที่ได้รับจากต่างประเทศ

1/ Excluding Trade Credits received from overseas.

2/ รวมตัวอัตราดอกเบี้ยลอยตัว, บัตรเงินฝากอัตราดอกเบี้ยลอยตัว, ตัวสัญญาใช้เงิน, ตัวแลกเงิน และพันธบัตร

2/ Including FRN, FRCD, NCD, Promissory Notes, Bills of Exchange and Bonds.

ที่มา : การสำรวจหนี้ต่างประเทศของธุรกิจเอกชนที่มีใช้ธนาคาร ฝ่ายบริหารข้อมูล ธนาคารแห่งประเทศไทย

Source : Private Non-Bank External Debt Survey, Data Management Department, Bank of Thailand.

ตารางที่ 4

Table 4

หนี้ต่างประเทศของธุรกิจเอกชนที่มีอายุธนาคาร 1/ : จำแนกตามอายุหนี้ที่เหลือ
Private Non-Bank External Debt 1/ : Breakdown by Remaining Maturity
 ณ สิ้นเดือน มีนาคม 2552
As - end - March 2009

(ล้านดอลลาร์ สหรัฐ.)

(Millions of US\$)

อายุหนี้ที่เหลือ Remaining Maturity	เงินกู้เงินตราต่างประเทศ จากผู้ให้กู้ในต่างประเทศ Foreign Currency Loans : Borrowed from Non-residents (1)	ตราสารหนี้สกุลเงิน ตราต่างประเทศ 2/ Foreign Currency Debt Securities 2/ (2)	หนี้สกุลเงินบาท Baht-Denominated Loans & Debt Securities Borrowed from Non-Residents (3)	ยอดรวมหนี้ต่างประเทศ ของธุรกิจเอกชนที่มีอายุ ธนาคาร Total Private Non-Bank External Debt (4) = (1) + (2) + (3)	อายุหนี้ที่เหลือ Remaining Maturity
จำแนกไม่ได้	6,786	960	7,490	15,235	Unclassified
ไม่เกิน 1 ปี	3,941	179	1,765	5,886	Less than or Equal to 1 Year
มากกว่า 1 ปี - 2 ปี	1,205	190	1,155	2,550	More than 1 Y - 2 Y
มากกว่า 2 ปี - 3 ปี	1,608	112	393	2,113	More than 2 Y - 3 Y
มากกว่า 3 ปี - 4 ปี	1,092	466	168	1,725	More than 3 Y - 4 Y
มากกว่า 4 ปี - 5 ปี	963	466	440	1,869	More than 4 Y - 5 Y
มากกว่า 5 ปี - 6 ปี	422	225	60	707	More than 5 Y - 6 Y
มากกว่า 6 ปี - 7 ปี	305	350	15	670	More than 6 Y - 7 Y
มากกว่า 7 ปี - 8 ปี	113	-	8	120	More than 7 Y - 8 Y
มากกว่า 8 ปี - 9 ปี	71	238	11	319	More than 8 Y - 9 Y
มากกว่า 9 ปี - 10 ปี	1,050	150	17	1,217	More than 9 Y - 10 Y
มากกว่า 10 ปี	972	-	84	1,057	More than 10 Years
รวม	18,527	3,335	11,606	33,469	Total

1/ ไม่รวมหนี้ประเภทสินเชื่อทางการค้าที่ได้รับจากต่างประเทศ

1/ Excluding Trade Credits received from overseas.

2/ รวมตัวอัตราดอกเบี้ยลอยตัว, บัตรเงินฝากอัตราดอกเบี้ยลอยตัว, ตั๋วสัญญาใช้เงิน, ตั๋วแลกเงิน และพันธบัตร

2/ Including FRN, FRCD, NCD, Promissory Notes, Bills of Exchange and Bonds.

ที่มา : การสำรวจหนี้ต่างประเทศของธุรกิจเอกชนที่มีอายุธนาคาร ฝ่ายบริหารข้อมูล ธนาคารแห่งประเทศไทย

Source : Private Non-Bank External Debt Survey, Data Management Department, Bank of Thailand.

ตารางที่ 5

Table 5

หนี้ต่างประเทศของธุรกิจเอกชนที่มีโชธนาคาร 1/: อัตราดอกเบี้ยเฉลี่ย

Private Non-Bank External Debt 1/: Average Interest Rate

ณ สิ้นเดือน มีนาคม 2552

As - end - March 2009

(ร้อยละ)

(Percent)

ประเภทหนี้ Type of Debt	LIBOR 2/	SIBOR 2/	BIBOR 2/	TIBOR 2/	EUROBOR 2/	MLR 2/	อัตราคงที่ Fixed	อื่น ๆ Others	เฉลี่ย ทุกประเภท Average	ประเภทหนี้ Type of Debt
1. เงินกู้เงินตราต่างประเทศจากผู้ให้กู้ในต่างประเทศ	2.93	4.87	3.34	1.41	5.36	5.03	3.68	4.04	2.59	1. Foreign Currency Loans : Borrowed from Non-Residents
2. ตัวอัตราดอกเบี้ยลอยตัว, บัตรเงินฝากอัตราดอกเบี้ยลอยตัว	6.73	0.00	0.00	0.00	0.00	0.00	-	-	6.73	2. FRN, FRCD, NCD
3. ตัวสัญญาใช้เงิน	1.12	0.00	0.00	0.00	0.00	0.00	3.88	-	1.25	3. Promissory Notes
4. ตัวแลกเงิน	0.45	0.00	0.00	0.00	0.00	0.00	4.77	-	2.55	4. Bills Of Exchange
5. พันกู้	6.88	0.00	0.00	4.15	0.00	0.00	7.33	-	6.14	5. Bonds
6. เงินกู้บาทจากผู้มีถิ่นที่อยู่ในต่างประเทศ	5.01	8.69	4.29	1.17	0.00	5.77	5.54	5.19	2.45	6. Baht Loans : Borrowed from Non-Residents
7. ตราสารหนี้สกุลเงินบาท ที่ถือโดยผู้มีถิ่นที่อยู่ในต่างประเทศ	0.00	0.00	4.54	4.55	0.00	6.46	5.64	8.93	4.65	7. Baht Debt Securities : Held by Non-Residents
รวม : ตราสารหนี้สกุลเงินต่างประเทศ (2 - 5)	1.23	0.00	0.00	4.15	0.00	0.00	7.28	-	5.76	Sub Total - Foreign Currency Debt Securities (2-5)
รวม : หนี้สกุลเงินต่างประเทศ (1 - 5)	2.89	4.87	3.34	1.67	5.36	5.03	4.75	4.04	3.08	Sub Total - Foreign Currency Debt (1-5)
รวม : หนี้สกุลเงินบาท (6 - 7)	5.01	8.69	4.46	4.50	0.00	5.82	5.56	5.57	2.73	Sub Total - Baht-denominated Loans & Debt Securities Borrowed from Non-Residents (6-7)
ยอดรวมหนี้ต่างประเทศของธุรกิจเอกชนที่มีโชธนาคาร (1 - 7)	3.00	5.14	4.40	2.08	5.36	5.64	4.95	5.12	2.96	Total Private Non- Bank External Debt (1-7)

1/ ไม่รวมหนี้ประเภทสินเชื่อทางการค้าที่ได้รับจากต่างประเทศ

1/ Excluding Trade Credits received from overseas.

2/ รวม Spread

2/ Including spread.

ที่มา : การสำรวจหนี้ต่างประเทศของธุรกิจเอกชนที่มีโชธนาคาร ฝ่ายบริหารข้อมูล ธนาคารแห่งประเทศไทย

Source : Private Non-Bank External Debt Survey, Data Management Department, Bank of Thailand.

ตารางที่ 6
Table 6
หนี้ต่างประเทศของธุรกิจเอกชนที่มีใบธนาคาร 1/ : อัตราดอกเบี้ยเฉลี่ย 2/3/
Private Non-Bank External Debt 1/ : Average Interest Rate 2/3/
ณ สิ้นปี 2546 - สิ้น มีนาคม 2552
As - end 2003 - March 2009

(ร้อยละ)
(Percent)

ประเภทหนี้ Type of Debt	2003	2004	2005	2006	2007	2008	2009	2008 :Q1	2008 :Q2	2008 :Q3	2008 :Q4	2009 :Q1	ประเภทหนี้ Type of Debt
1. เงินกู้เงินตราต่างประเทศจากผู้ให้กู้ในต่างประเทศ													1. Foreign Currency Loans : Borrowed from Non-Residents
LIBOR	2.71	2.59	3.35	4.21	4.22	3.62	2.93	3.94	3.59	3.63	3.34	2.93	LIBOR
SIBOR	3.46	2.60	3.99	5.73	6.36	5.64	4.87	6.11	5.84	5.32	5.03	4.87	SIBOR
BIBOR	1.81	2.28	2.29	4.09	5.3	3.84	3.34	5.12	3.52	4.39	3.67	3.34	BIBOR
TIBOR	1.30	1.29	1.11	1.07	1.1	1.2	1.41	1.06	1.08	1.08	1.4	1.41	TIBOR
EUROBOR	-	-	-	-	4.94	5.04	5.36	4.75	5.2	5.23	5.37	5.36	EUROBOR
MLR	-	-	-	-	8.86	5.72	5.03	6.97	4.91	7.19	5.16	5.03	MLR
อัตราคงที่	3.81	3.43	3.54	3.72	4	3.89	3.68	3.85	4.03	3.95	3.72	3.68	Fixed
อื่น ๆ	1.95	1.36	1.65	4.09	5.66	3.93	4.04	4.59	4.4	3.43	3.95	4.04	Others
เฉลี่ยทุกประเภท	3.06	2.79	3.05	4.03	3.33	2.84	2.59	2.9	2.87	2.87	2.73	2.59	Average
2. ตราสารหนี้สกุลเงินต่างประเทศ													2. Foreign Currency Debt Securities
LIBOR	3.42	3.48	5.92	7.38	7.9	2.42	1.23	7.2	5.29	5.37	1.46	1.23	LIBOR
SIBOR	1.63	-	-	-	-	-	-	-	-	-	-	-	SIBOR
BIBOR	-	-	-	-	-	-	-	-	-	-	-	-	BIBOR
TIBOR	1.49	-	-	-	-	4.15	4.15	-	-	-	4.15	4.15	TIBOR
EUROBOR	-	-	-	-	-	-	-	-	-	-	-	-	EUROBOR
MLR	-	-	-	-	-	-	-	-	-	-	-	-	MLR
อัตราคงที่	6.71	5.61	5.67	6.35	6.8	7.05	7.28	6.74	7.11	7.12	7.28	7.28	Fixed
อื่น ๆ	-	-	-	-	-	-	-	-	-	-	-	-	Others
เฉลี่ยทุกประเภท	6.07	5.18	0.00	6.36	5.93	5.83	5.76	5.91	5.84	5.85	5.71	5.76	Average
3. หนี้สกุลเงินบาท													3. Bath Debt
LIBOR	2.46	2.35	3.76	5.33	5.47	5.4	5.01	5.58	5.54	5.19	5.34	5.01	LIBOR
SIBOR	2.25	1.68	1.68	5.69	7.27	8.39	8.69	7.44	8.76	8.76	8.65	8.69	SIBOR
BIBOR	2.60	2.29	3.21	5.02	4.86	4.4	4.46	4.51	4.29	4.33	4.47	4.46	BIBOR
TIBOR	5.02	3.54	3.54	1.17	4.46	4.5	4.5	4.5	4.5	4.5	4.5	4.5	TIBOR
EUROBOR	-	-	-	-	-	-	-	-	-	-	-	-	EUROBOR
MLR	-	-	-	-	7.26	7.07	5.82	7.2	6.74	7.53	6.38	5.82	MLR
อัตราคงที่	6.59	6.41	6.45	6.01	5.78	5.53	5.56	5.33	5.53	5.55	5.73	5.56	Fixed
อื่น ๆ	3.27	2.88	4.26	5.26	5.41	5.6	5.57	5.49	5.58	5.68	5.68	5.57	Others
เฉลี่ยทุกประเภท	4.40	3.87	3.89	5.60	3.51	2.97	2.73	3	3.04	2.99	2.86	2.73	Average
ยอดรวมหนี้ต่างประเทศของธุรกิจเอกชนที่มีใบธนาคาร (1 - 3)													Total Private Non - Bank External Debt (1 - 3)
LIBOR	2.73	2.60	3.37	4.24	4.28	3.69	3.00	4.01	3.67	3.70	3.41	3.00	LIBOR
SIBOR	2.75	1.93	2.11	5.73	6.39	5.75	5.14	6.16	5.96	5.46	5.22	5.14	SIBOR
BIBOR	2.51	2.29	3.08	4.96	4.89	4.38	4.40	4.51	4.25	4.33	4.46	4.40	BIBOR
TIBOR	1.30	1.62	1.48	1.07	1.61	1.97	2.08	1.91	1.96	1.96	2.02	2.08	TIBOR
EUROBOR	-	-	-	-	4.94	5.04	5.36	4.75	5.20	5.23	5.37	5.36	EUROBOR
MLR	-	-	-	-	7.39	6.94	5.64	7.19	6.60	7.51	6.10	5.64	MLR
อัตราคงที่	5.08	4.60	4.83	5.00	5.19	5.07	4.95	4.97	5.15	5.12	5.04	4.95	Fixed
อื่น ๆ	2.42	1.98	3.10	5.15	5.44	5.30	5.12	5.40	5.46	5.16	5.19	5.12	Others
เฉลี่ยทุกประเภท	3.65	3.23	3.58	4.80	3.65	3.18	2.96	3.23	3.22	3.20	3.06	2.96	Average

1/ ไม่รวมหนี้ประเภทสินเชื่อทางการค้าที่ได้รับจากต่างประเทศ

1/ Excluding Trade Credits received from overseas.

2/ รวม Spread

2/ Including spread.

3/ อัตราเฉลี่ยรายปี คำนวณจากอัตราดอกเบี้ย ณ วันสิ้นไตรมาสถ่วงน้ำหนักด้วยยอดคงค้างรายไตรมาส

3/ Yearly average calculated from interest rate as end of quarter weighted by outstandingly quarterly data.

ที่มา : การสำรวจหนี้ต่างประเทศของธุรกิจเอกชนที่มีใบธนาคาร ฝ่ายบริหารข้อมูล ธนาคารแห่งประเทศไทย

Source : Private Non-bank External Debt Survey. Data Management Department. Bank of Thailand.

ตารางที่ 7
Table 7
หนี้ต่างประเทศของธุรกิจเอกชนที่มีใช้ธนาคาร 1/ : จำแนกตามสกุลเงิน
Private Non-Bank External Debt 1/ : Breakdown by Currency
ณ สิ้นเดือน มีนาคม 2552
As - end - March 2009

(ล้านดอลลาร์ สหรัฐ.)
(Millions of US\$)

สกุลเงิน Currency	เงินกู้เงินตราต่างประเทศ จากมีเงินกู้ในต่างประเทศ Foreign Currency Loans : Borrowed from Non-Residents (1)	ตราสารหนี้สกุลเงิน ตราต่างประเทศ 2/ Foreign Currency Debt Securities 2/ (2)	หนี้สกุลเงินบาท Baht-denominated Loans & Debt Securities Borrowed from Non-Residents (3)	ยอดรวมหนี้ต่างประเทศ ของธุรกิจเอกชนที่มีใช้ธนาคาร Total Private Non-Bank External Debt (4) = (1) + (2) + (3)	สกุลเงิน Currency
ดอลลาร์ สหรัฐอเมริกา	11,860	3,031	-	14,891	US Dollar
บาท ไทย	-	-	11,606	11,606	Baht
เยน ญี่ปุ่น	5,250	227	-	5,477	Yen
ยูโร กลุ่มประเทศยุโรป	865	5	-	869	Euro
ดอลลาร์ สิงคโปร์	154	1	-	155	Singapore Dollar
ฟรังก์ สวิตเซอร์แลนด์	48	71	-	118	Swiss Franc
ดอลลาร์ฮ่องกง	93	-	-	93	Hong Kong Dollar
ดอลลาร์ ออสเตรเลีย	89	-	-	89	Australian Dollar
ปอนด์สเตอร์ลิง สหราชอาณาจักร	71	-	-	71	Pound Sterling
ริงกิต มาเลเซีย	29	-	-	29	Malaysian Ringgit
ดอลลาร์ แคนาดา	21	-	-	21	Canadian Dollar
โครน เดนมาร์ก	18	-	-	18	Dennish Krone
โครนา สวีเดน	11	-	-	11	Swedish Krona
โครน นอร์เวย์	10	1	-	10	Norwegian Krone
ดอลลาร์ นิวซีแลนด์	8	-	-	8	New Zealand Dollar
ดอลลาร์ ไต้หวัน	2	-	-	2	New Taiwan Dollar
รวม	18,527	3,335	11,606	33,469	Total

1/ ไม่รวมหนี้ประเภทสินเชื่อทางการค้าที่ได้รับจากต่างประเทศ

1/ Excluding Trade Credits received from overseas.

2/ รวมตัวอตราดอกเบี้ยลอยตัว, บัตรเงินฝากอัตราดอกเบี้ยลอยตัว, ตัวสัญญาใช้เงิน, ตัวแลกเงิน และพันธบัตร

2/ Including FRN, FRCD, NCD, Promissory Notes, Bills of Exchange and Bonds.

ที่มา : การสำรวจหนี้ต่างประเทศของธุรกิจเอกชนที่มีใช้ธนาคาร ฝ่ายบริหารข้อมูล ธนาคารแห่งประเทศไทย

Source : Private Non-Bank External Debt Survey, Data Management Department, Bank of Thailand.

ตารางที่ 8

Table 8

หนี้ต่างประเทศของธุรกิจเอกชนที่มีโชธนาคาร 1/ จำแนกตามสกุลเงิน

Private Non-Bank External Debt 1/ : Breakdown by Currency

ณ สิ้นปี 2546 - สิ้น มีนาคม 2552

As - end 2003 - March 2009

(ล้านดอลลาร์ สหรัฐ.)

(Millions of US\$)

สกุลเงิน Currency	2003	2004	2005	2006	2007	2008	2009	2008 :Q1	2008 :Q2	2008 :Q3	2008 :Q4	2009 :Q1	สกุลเงิน Currency
ดอลลาร์ สหรัฐอเมริกา	13,646	13,231	11,986	12,640	14,888	15,135	14,891	15,298	15,296	15,374	15,135	14,891	US Dollar
บาท ไทย	5,794	6,527	7,661	11,000	11,758	11,735	11,606	11,752	11,467	11,522	11,735	11,606	Baht
เยน ญี่ปุ่น	3,018	3,201	3,173	4,786	4,323	5,614	5,477	4,956	4,512	4,733	5,614	5,477	Yen
ยูโร กลุ่มประเทศยุโรป	1,088	1,035	743	938	1,042	1,199	869	1,221	1,167	908	1,199	869	Euro
ดอลลาร์ สิงคโปร์	76	56	55	59	140	164	155	154	175	177	164	155	Singapore Dollar
ฟรังก์ สวิตเซอร์แลนด์	347	345	180	188	108	127	118	123	121	114	127	118	Swiss Franc
ดอลลาร์ฮ่องกง	69	69	79	101	87	89	93	86	92	93	89	93	Hong Kong Dollar
ดอลลาร์ ออสเตรเลีย	16	14	37	63	119	90	89	95	111	100	90	89	Australian Dollar
ปอนด์สเตอร์ลิง สหราชอาณาจักร	241	280	235	277	295	225	71	298	302	273	225	71	Pound Sterling
ริงกิต มาเลเซีย	6	7	7	2	3	31	29	9	9	31	31	29	Malaysian Ringgit
ดอลลาร์ แคนาดา	8	9	11	12	13	22	21	13	13	24	22	21	Canadian Dollar
โครน เดนมาร์ก	8	9	8	10	13	20	18	16	19	18	20	18	Dennish Krone
โครนา สวีเดน	7	4	3	9	8	8	11	9	9	9	8	11	Swedish Krona
โครน นอร์เวย์	2	2	1	1	8	10	10	9	11	11	10	10	Norwegian Krone
ดอลลาร์ นิวซีแลนด์	0	0	0	7	12	8	8	10	10	9	8	8	New Zealand Dollar
ดอลลาร์ ไต้หวัน	2	2	2	2	2	2	2	3	3	2	2	2	New Taiwan Dollar
รวม	24,328	24,791	24,181	30,097	32,820	34,478	33,469	34,053	33,316	33,399	34,478	33,469	Total

1/ไม่รวมหนี้ประเภทสินเชื่อทางการค้าที่ได้รับจากต่างประเทศ

1/ Excluding Trade Credits received from overseas.

ที่มา : การสำรวจหนี้ต่างประเทศของธุรกิจเอกชนที่มีโชธนาคาร ฝ่ายบริหารข้อมูล ธนาคารแห่งประเทศไทย

Source : Private Non-bank External Debt Survey, Data Management Department, Bank of Thailand.

ตารางที่ 9
Table 9
หนี้ต่างประเทศของธุรกิจเอกชนที่มีใบอนุญาต 1/ : จำแนกตามประเทศ
Private Non-Bank External Debt 1/ : Breakdown by Location
ณ สิ้นเดือน มีนาคม 2552
As - end - March 2009

(ล้านดอลลาร์ สหรัฐ.)
(Millions of US\$)

ประเทศ Country	เงินกู้เงินตราต่างประเทศ จากผู้ที่อยู่ในต่างประเทศ Foreign Currency Loans : Borrowed from Non-Residents	ตราสารหนี้สกุลเงิน ตราต่างประเทศ 2/ Foreign Currency Debt Securities 2/	หนี้สกุลเงินบาท Baht-Denominated Loans & Debt Securities Borrowed from Non-Residents	ยอดรวมหนี้ต่างประเทศ ของธุรกิจเอกชนที่มีใบอนุญาต Total Private Non-Bank External Debt	ประเทศ Country
	(1)	(2)	(3)	(4) = (1) + (2) + (3)	
สิงคโปร์	4,716	494	2,225	7,435	Singapore
ญี่ปุ่น	4,089	56	981	5,126	Japan
ฮ่องกง	3,153	27	1,627	4,807	Hong Kong
สหรัฐอเมริกา	1,786	222	1,386	3,394	United States of America
สหราชอาณาจักร	452	26	1,705	2,183	United Kingdom
เยอรมนี	1,012	1	258	1,271	Germany
หมู่เกาะเคย์แมน	4	-	1,157	1,160	Cayman Islands
สวิตเซอร์แลนด์	421	71	257	749	Switzerland
เนเธอร์แลนด์	539	-	200	739	Netherlands
มาเลเซีย	207	-	275	481	Malaysia
ฝรั่งเศส	289	-	153	442	France
ไต้หวัน	307	7	40	355	Taiwan
มอริเชียส	16	-	289	305	Mauritius
ฟิลิปปินส์	263	-	-	263	Philippines
สวีเดน	111	-	89	200	Sweden
ฟินแลนด์	174	-	8	182	Finland
สาธารณรัฐเกาหลี (ใต้)	104	-	56	160	Korea, Republic of
ออสเตรเลีย	94	-	46	141	Australia
แคนาดา	34	-	79	113	Canada
ไอร์แลนด์	67	-	35	103	Ireland
ลักเซมเบิร์ก	55	-	43	97	Luxembourg
ออสเตรีย	94	-	1	95	Austria
ปานามา	51	-	38	89	Panama
สาธารณรัฐแอฟริกาใต้	-	-	81	81	South Africa
เดนมาร์ก	24	-	39	63	Denmark
อื่นๆ	463	2,432	539	3,434	Others
รวม	18,527	3,335	11,606	33,469	Total

1/ ไม่รวมหนี้ประเภทสินเชื่อทางการค้าที่ได้รับจากต่างประเทศ

1/ Excluding Trade Credits received from overseas.

2/ รวมตั๋วอัตราดอกเบี้ยลอยตัว, บัตรเงินฝากอัตราดอกเบี้ยลอยตัว, ตั๋วสัญญาใช้เงิน, ตั๋วแลกเงิน และพันธบัตร

2/ Including FRN, FRCD, NCD, Promissory Notes, Bills of Exchange and Bonds.

ที่มา : การสำรวจหนี้ต่างประเทศของธุรกิจเอกชนที่มีใบอนุญาต ฝ่ายบริหารข้อมูล ธนาคารแห่งประเทศไทย

Source : Private Non-Bank External Debt Survey, Data Management Department, Bank of Thailand.

ตารางที่ 10
Table 10
หนี้ต่างประเทศของธุรกิจเอกชนที่มีขนาดคาร์ 1/ จำแนกตามประเทศ
Private Non-Bank External Debt 1/ : Breakdown by Location
ณ สิ้นปี 2546 - สิ้น มีนาคม 2552
As - end 2003 - March 2009

(ล้านดอลลาร์ สหรัฐ.)

(Millions of US\$)

ประเทศ Country	2003	2004	2005	2006	2007	2008	2009	2008 :Q1	2008 :Q2	2008 :Q3	2008 :Q4	2009 :Q1	ประเทศ Country
สิงคโปร์	3,331	3,254	3,670	5,479	5,799	7,496	7,435	6,451	6,529	6,677	7,496	7,435	Singapore
ญี่ปุ่น	4,733	4,105	3,729	4,316	4,626	5,350	5,126	5,185	4,850	5,083	5,350	5,126	Japan
ฮ่องกง	1,926	2,359	2,702	3,440	3,745	4,945	4,807	4,019	4,174	4,389	4,945	4,807	Hong Kong
สหรัฐอเมริกา	5,337	5,879	6,368	6,641	6,183	3,691	3,394	4,492	4,357	3,943	3,691	3,394	United States of America
สหราชอาณาจักร	1,367	2,611	1,533	1,778	1,727	2,274	2,183	2,456	2,322	2,522	2,274	2,183	United Kingdom
เยอรมนี	1,835	1,608	1,501	1,636	1,712	1,283	1,271	1,880	1,701	1,514	1,283	1,271	Germany
หมู่เกาะเคย์แมน	0	0	0	0	1,240	1,172	1,160	1,248	1,236	1,218	1,172	1,160	Cayman Islands
สวิตเซอร์แลนด์	491	431	316	467	398	807	749	460	440	511	807	749	Switzerland
เนเธอร์แลนด์	871	816	366	655	1,033	868	739	985	914	833	868	739	Netherlands
มาเลเซีย	82	108	263	350	357	484	481	455	442	478	484	481	Malaysia
ฝรั่งเศส	737	498	412	509	462	447	442	485	469	451	447	442	France
ไต้หวัน	248	246	314	362	381	365	355	388	364	372	365	355	Taiwan
มอริเชียส	1	5	7	157	224	304	305	311	312	314	304	305	Mauritius
ฟิลิปปินส์	7	146	161	257	283	266	263	374	270	261	266	263	Philippines
สวีเดน	113	81	76	116	117	122	200	110	140	119	122	200	Sweden
ฟินแลนด์	71	45	98	264	223	182	182	221	202	200	182	182	Finland
สาธารณรัฐเกาหลี (ใต้)	195	161	98	96	105	157	160	107	111	112	157	160	Korea, Republic of
ออสเตรเลีย	151	65	140	209	163	141	141	158	154	143	141	141	Australia
แคนาดา	12	13	57	57	131	115	113	135	126	126	115	113	Canada
ไอร์แลนด์	112	81	72	118	65	106	103	69	121	120	106	103	Ireland
ลักเซมเบิร์ก	79	81	80	97	80	89	97	93	104	100	89	97	Luxembourg
ออสเตรีย	149	225	177	208	202	100	95	221	185	152	100	95	Austria
ปานามา	118	119	118	125	92	90	89	95	92	91	90	89	Panama
สาธารณรัฐแอฟริกาใต้	0	0	0	0	0	83	81	91	86	85	83	81	South Africa
เดนมาร์ก	12	14	16	33	36	65	63	42	54	64	65	63	Denmark
อื่นๆ	2,349	1,841	1,908	2,727	3,434	3,476	3,434	3,521	3,558	3,520	3,476	3,434	Others
รวม	24,328	24,791	24,181	30,097	32,820	34,478	33,469	34,053	33,316	33,399	34,478	33,469	Total

1/ ไม่รวมหนี้ประเภทสินเชื่อทางการค้าที่ได้รับจากต่างประเทศ

1/ Excluding Trade Credits received from overseas.

ที่มา : การสำรวจหนี้ต่างประเทศของธุรกิจเอกชนที่มีขนาดคาร์ ฝ่ายบริหารข้อมูล ธนาคารแห่งประเทศไทย

Source : Private Non-bank External Debt Survey, Data Management Department, Bank of Thailand.

ตารางที่ 11

Table 11

หนี้ต่างประเทศภาคเอกชนที่มีใช้ธนาคาร^{1/} ณ สิ้นธันวาคม 2551 และสิ้นมีนาคม 2552

Private Non-bank External Debt^{1/} at the end of December 2008 and March 2009

(ล้านดอลลาร์ สหรัฐ)
(Millions of US\$)

	ธ.ค. 51 Dec. 08	มี.ค. 52 Mar. 09	การเปลี่ยนแปลง ธ.ค. 51 / มี.ค. 52 Changes Dec. 08 / Mar. 09	
1 หนี้เงินกู้เงินตราต่างประเทศ	19,401	18,527	-873	1 Foreign Currency Loans : Borrowed from Non-Residents
2 ตราสารหนี้เงินตราต่างประเทศ	3,342	3,335	-7	2 Foreign Currency Debt Securities
3 หนี้เงินกู้และตราสารหนี้เงินบาท	11,735	11,606	-129	3 Baht-Denominated Loans & Debt Securities : Borrowed from Non-Residents
รวมหนี้เงินกู้และตราสารหนี้ภาคเอกชนที่มีใช้ธนาคาร	34,478	33,469	-1009	Total Private Non-Bank External Debt
4 ที่มาของการเปลี่ยนแปลงหนี้				4 Sources of Debt Changes
4.1 การเปลี่ยนแปลงหนี้สุทธิตามธุรกรรมกับผู้มีถิ่นที่อยู่ในต่างประเทศ			-167	4.1 Net Flow
- Inflow		2,881		- Inflow
- Outflow		-3,048		- Outflow
4.2 หนี้ที่เปลี่ยนแปลงจากอัตราแลกเปลี่ยน			-761	4.2 Debt Changes from Exchange Rate
4.3 หนี้ที่เพิ่มขึ้นจากเงินกู้ที่ไม่นำเงินเข้า			9	4.3 Debt Increase from Borrowings without Foreign Currency Inflow
4.4 ปรับโครงสร้างหนี้			-40	4.4 Debt Restructuring
4.5 อื่น ๆ (เช่น โอนเงินหรือรับเงินเข้าบัญชี FCD ในต่างประเทศ			-50	4.5 Others (i.e. Transfer to/from FCD A/C Abroad ,
แบบรายงาน Data Set ที่ยังไม่ส่งเข้ามา จ่ายเงินบาทในประเทศ เป็นต้น)				Data Set Reports are not yet Available, Repay Locally in Baht)
- Inflow ^{2/}		295		- Inflow ^{2/}
- Outflow		-345		- Outflow
4.6 รวมการเปลี่ยนแปลงหนี้ในไตรมาสที่ 1 ปี 2552			-1009	4.6 Total changes in the First Quarter of Year 2009

1/ ไม่รวมหนี้ประเภทสินเชื่อทางการค้าที่ได้รับจากต่างประเทศ

1/ Excluding Trade Credits received from overseas.

2/ รวมการปรับเพิ่ม Inflow ให้สอดคล้องกับข้อมูลของกิจการที่มีรายการ Outflow แต่ไม่ได้บันทึกข้อมูล Inflow ในอดีตจำนวน 42.2 ล้านดอลลาร์ สหรัฐ.

2/ Including Inflow Adjustments Pertaining to Those Companies, which Registered Some Outflow Transactions during the Current Period without Corresponding Inflows during Preceding Periods, Amounting US\$ 42.2 Millions

ที่มา : การสำรวจหนี้ต่างประเทศของธุรกิจเอกชนที่มีใช้ธนาคาร ฝ่ายบริหารข้อมูล ธนาคารแห่งประเทศไทย

Source : Private Non-Bank External Debt Survey, Data Management Department, Bank of Thailand