

Thai External Debt and Private Non-Bank External Debt Survey

As at end-March 2011

1. Thailand's Overall External Debt

At the end of the first quarter of 2011, Thailand's external debt outstanding amounted to US\$104.7 billion, an increase of US\$7.8 billion or 8 percent from the end of the fourth quarter, 2010. This increase was observed in almost every sector. Non-bank sector registered with the highest uprise of US\$3 billion, most of which were loans from parent companies and trade credits. Banking sector's external debt increased by US\$2.6 billion due mainly to an increase in short-term debt of foreign bank branches and Thai banks with foreign participation. These short-term borrowings were mostly responsive to liquidity management needs, largely driven by increasing foreign exchange obligations with clients, especially hedging contracts made by exporters. Additionally, monetary authorities' (BOT) external debt increased by US\$1.7 billion, mostly as a result of non-residents' increasing interest over the BOT's bond following the upward trend of the policy rates, coupled with the Ministry of Finance's (MOF) policy to cease its treasury bill issuance during the second and third quarter of the current fiscal year. State enterprises was the only sector which registered a decline in external debt of US\$0.4 billion.

2. Thailand's External Debt Structure

Sectorwise, private non-bank still accounted for the majority of external debt outstanding (53.9 percent), while the remaining portions were those of banks, state enterprises, general government, and monetary authorities, with the share of 22.2, 9.4, 8.2, and 6.3 percent, respectively.

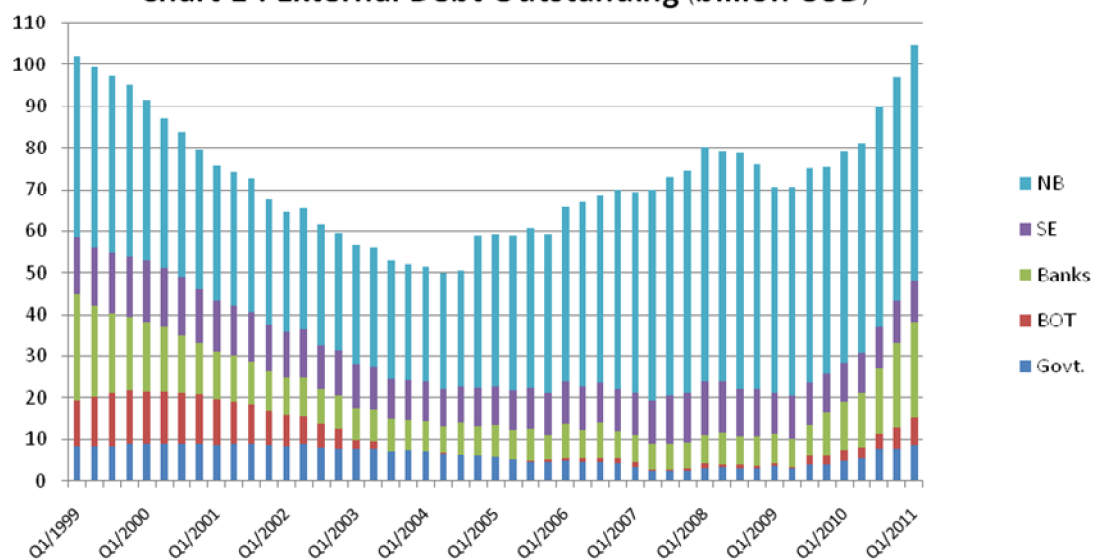
Maturitywise, short-term debt (based on original maturity) has constantly risen since the third quarter of 2009. As at end-March 2011, short-term debt stood at 49 percent, an increase of 48 percent from the previous quarter, largely as a result of an increase in banks' short-term debt. Additionally, external debt with remaining maturity of less than 1 year accounted for 55.5 percent of the total.

With regard to currency denomination, the majority was debt denominated in US dollar (45.9 percent), followed by those denominated in Thai Baht, Japanese Yen and Euro, with the share of 28.8, 17.6, and 3.9, respectively.

Major creditors were from Singapore, followed by Japan, Hongkong, United Kingdom, and United States, with the share of 24.2, 15.4, 7.3, 7.2, and 5.9, respectively.

Thailand's External Debt Outstanding
(in millions of US\$)

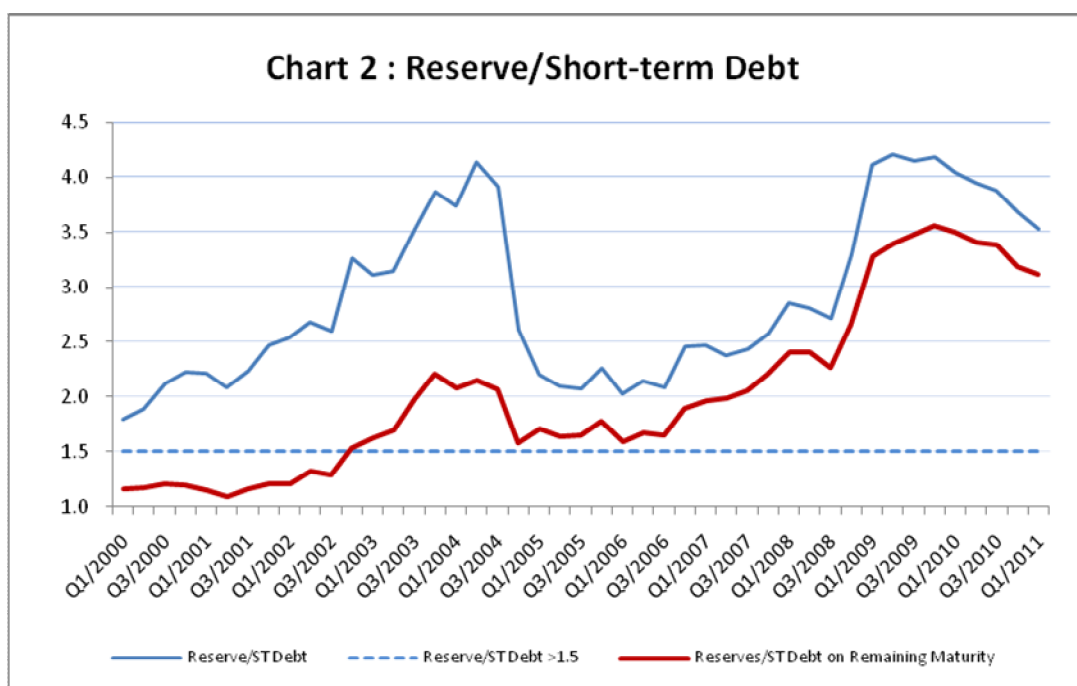
	Q1/2552	Q2/2552	Q3/2552	Q4/2552	Q1/2553	Q2/2553	Q3/2553	Q4/2553	Q1/2554
General government	3,614	2,908	3,692	3,883	4,743	5,277	7,596	7,783	8,557
Short-term	53	11	244	364	234	99	352	195	51
Long-term	3,561	2,897	3,448	3,519	4,509	5,177	7,245	7,588	8,506
Monetary authorities	412	344	2,108	2,048	2,611	2,607	3,562	4,880	6,626
Short-term	181	31	300	419	835	1,017	1,692	2,574	4,217
Long-term	231	312	1,808	1,629	1,776	1,590	1,870	2,305	2,410
Banks	7,233	6,907	7,674	10,344	11,631	13,167	15,807	20,525	23,182
Short-term	4,465	4,600	5,647	8,541	9,578	10,897	13,456	16,655	18,667
Long-term	2,769	2,306	2,027	1,803	2,053	2,271	2,351	3,870	4,515
Other sectors	59,312	60,490	61,689	59,032	60,106	60,012	63,101	63,743	66,352
State enterprises	10,067	10,342	10,171	9,498	9,444	9,705	10,106	10,287	9,868
Short-term	1,489	1,514	1,218	370	643	742	688	953	826
Long-term	8,579	8,828	8,954	9,127	8,801	8,963	9,417	9,334	9,041
Private enterprises	49,245	50,148	51,517	49,534	50,662	50,306	52,995	53,456	56,484
Short-term	22,035	22,579	24,348	23,434	24,382	24,404	25,909	26,369	27,719
Long-term	27,210	27,569	27,170	26,101	26,280	25,902	27,086	27,087	28,765
Gross External Debt	70,571	70,648	75,162	75,307	79,091	81,063	90,066	96,930	104,717
Short-term	28,222	28,735	31,757	33,128	35,671	37,159	42,097	46,746	51,479
Long-term	42,349	41,913	43,406	42,179	43,420	43,904	47,969	50,185	53,238
Debt / GDP (%)	28.6	28.1	29.4	28.8	29.5	29.6	32.3	34.0	35.9
Reserves/Short-term debt (%)	411.8	420.4	414.9	417.8	404.0	395.0	387.8	368.2	352.7
Debt service ratio (%)	7.6	8.7	6.9	7.2	5.7	5.0	4.0	3.7	4.3
Public sector	0.8	0.7	0.8	0.6	0.8	0.9	0.8	0.7	0.8
Private sector	6.8	8.0	6.1	6.7	4.9	4.1	3.2	3.0	3.5

Chart 1 : External Debt Outstanding (billion USD)


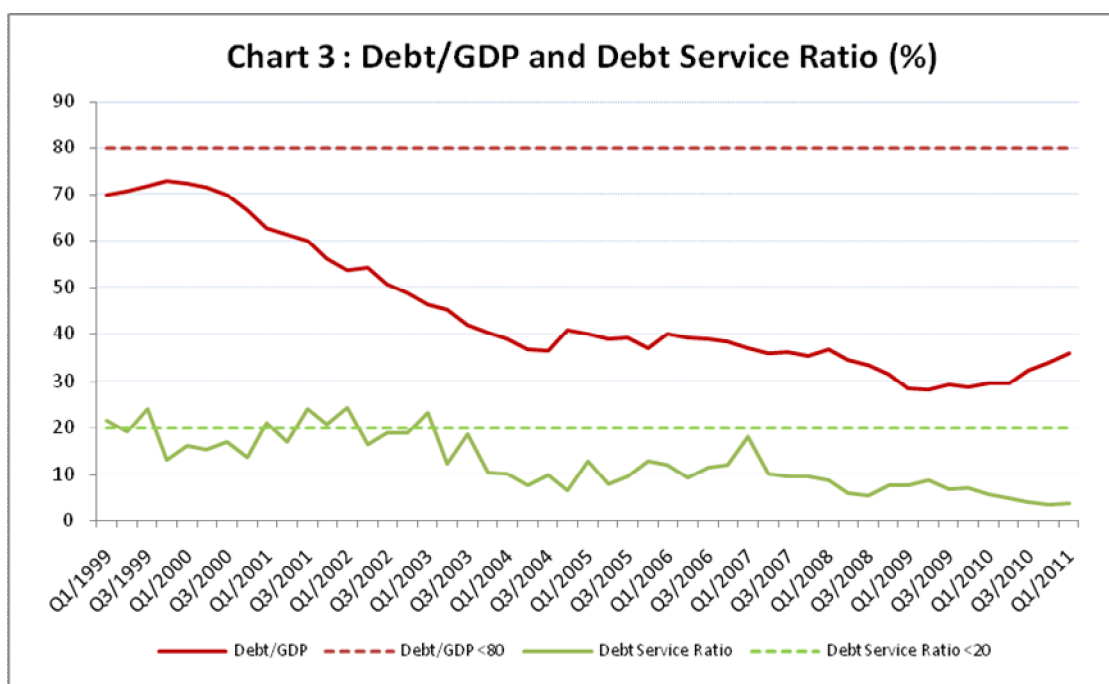
3. Thailand's External Debt Indicators

Despite a significant increase of overall external debt outstanding since mid-2009, its relative size as compared to the country's international reserves and GDP well surpassed the World Bank's criteria, reflecting the Thai economy's strong economic fundamentals. Details of these indicators are as follows:

3.1 Reserves/Short-term Debt on Remaining Maturity measures a country's foreign exchange liquidity adequacy in the short run. For Thailand, this ratio for 2011Q1 was at 312 percent or 3.12 times, compared to 319 percent or 3.19 times in the last quarter. Still, the ratio stood well above the World Bank's recommended threshold of 1.5 times or 150 percent.



3.2 Debt/GDP ratio assesses a country's ability to service its foreign debt by comparing external debt with gross domestic products. The World Bank's criteria states that this ratio should not exceed 80 percent. For this quarter, the corresponding ratio stood at 36 percent, slightly higher than that of the previous quarter (34 percent).



3.3 Debt Service Ratio is a measurement of a country’s ability to repay its external debt due for payment relative to the size of its foreign currency earnings. During this quarter, the ratio stood at 4.3 percent, which was higher than that of the previous quarter (3.7 percent), but still well below the World Bank’s suggested cap of 20 percent.

4. Survey Results on Private Non-Bank External Debt¹

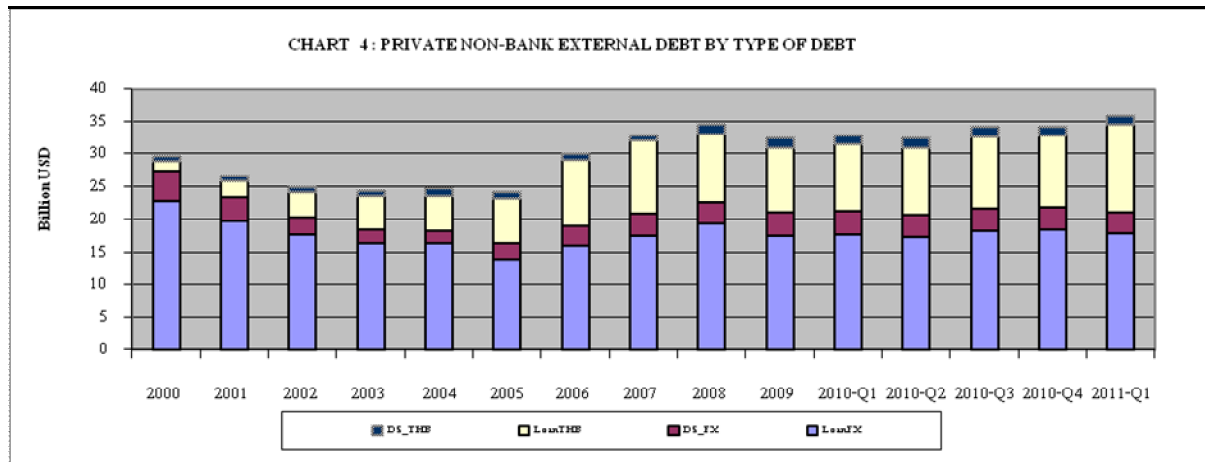
Based on the Bank of Thailand’s survey on private non-bank external debt as at end-March 2011, total external debt amounted to US\$35.9 billion (excluding trade credits), an increase of US\$1.8 billion from last year’s figure. This increase was a combined result of new borrowings worth of US\$0.7 billion, and revision to preliminary data previously reported (US\$1.4 billion); whereas debt restructuring and exchange rate changes caused a decrease of US\$0.3 billion.

4.1 Instrument Type

Private non-bank external debt as at end-March 2011 recorded an outstanding of US\$35.9. Of this amount, US\$ 17.9 billion was foreign-currency-denominated loans (49.8 percent), followed by Thai-baht-denominated loans (borrowings from non-resident creditors contracted in baht) of US\$ 13.3 billion (37.1 percent), foreign-currency-denominated debt

¹ Excluding trade credits

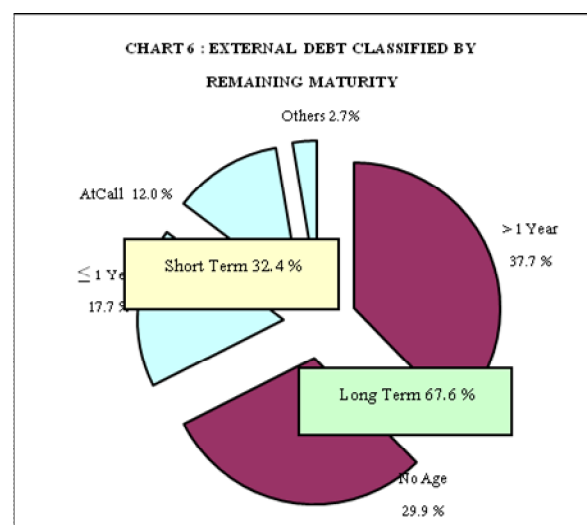
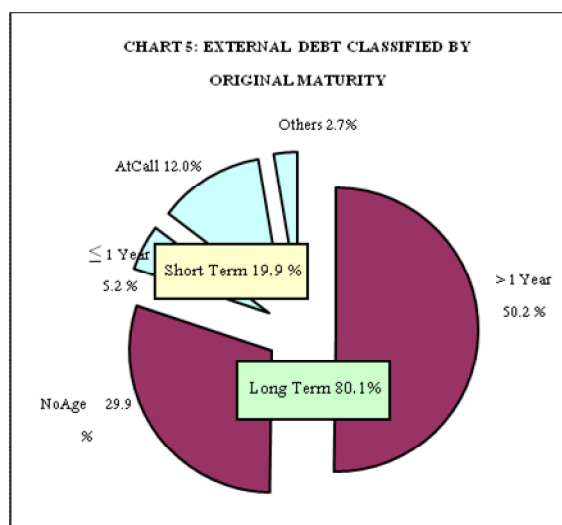
securities (including FRN, FRCD, P/N, B/E, and bonds) of US\$3.3 billion (9.3 percent), and Thai-baht-denominated debt securities of US\$1.4 billion (3.8 percent). (Table 1)



4.2 Maturity

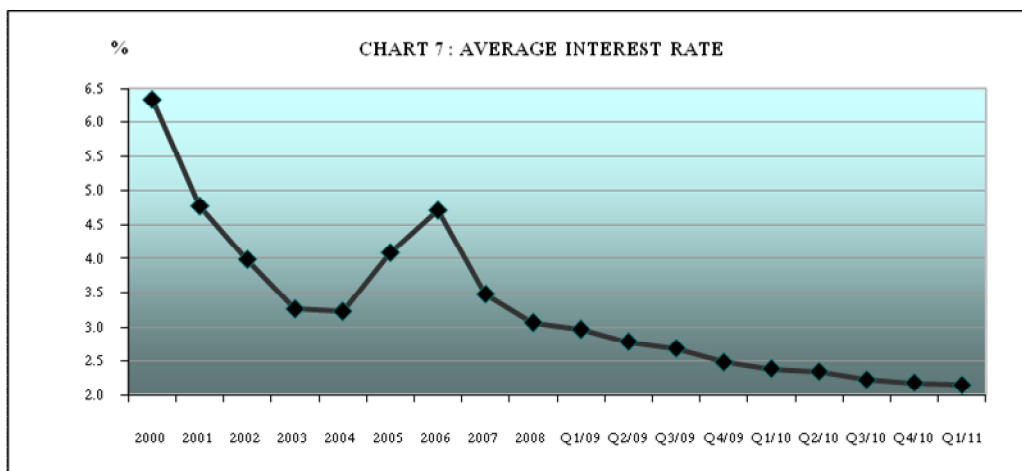
When classified by original maturity, the ratio between short-term to long-term external debt was 20: 80. Of the total outstanding amount, 48.9 percent was contracted with no maturity, and 12.1 percent had the maturity of more than 10 years. (Table 1 and 3)

When classified by remaining maturity, the ratio between short-term to long-term external debt was 32 : 68. Of the total outstanding amount, 48.0 percent was contracted with no maturity, while those with the maturity of less than 1 year accounted for 15.5 percent (Table 1 and 4)



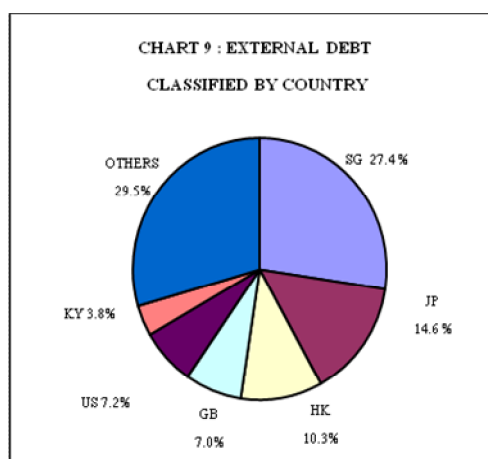
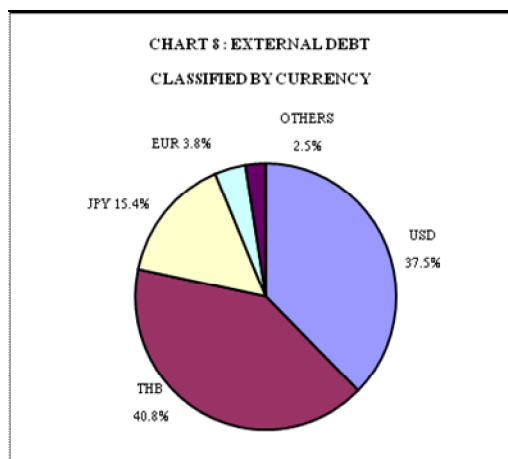
4.3 Average Interest Rate

The average interest rate for end-March 2011 external debt was around 2.14 percent, a decline from 2.18 percent in the previous quarter. This was consistent with the downward trend of world market interest rates. Of the total external debt, 36.4 percent was contracted with fixed interest rates, with an average rate of 4.3 percent. Interestingly, 34.5 percent of the external debt was interest-free loans, most of which were loans from parent companies or affiliated enterprises abroad. Most of the borrowings with floating interest rates (21.3 percent) were benchmarked with London Interbank Offered Rate (LIBOR), with an average rate of 1.63 percent. (Table 5)



4.4 Currency Composition

The currency composition of private external debt in Thailand remained relatively unchanged with 4 dominating currencies accounting for 97.5 of total external debt; i.e., Thai baht amounted to US\$14.7 billion (40.8 percent), followed by US dollar, Japanese yen, and Euro, representing 37.5, 15.4, and 3.8 percent of total external debt, respectively. (Table 7)

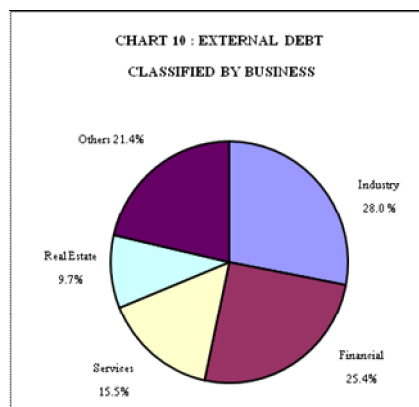


4.5 Country (Location) of Creditor

Thai enterprises borrowed mostly from Singapore with a share of US\$ 9.8 billion (27.4 percent), followed by Japan, Hong Kong, United States, United Kingdom and Cayman Islands with corresponding shares of 14.6, 10.3, 7.2, 7.0 and 3.8 percent, respectively. (Table 9)

4.6 Business

The industrial sector incurred the most external debt with an outstanding debt of US\$10.1 billion, representing 28 percent of the total. Major borrowers were companies in chemical, electrical appliances, and petroleum industries, followed by financial and service sectors with external debt outstanding of US\$9.1 billion (25.4 percent) and US\$5.6 billion (15.5 percent), respectively.



Appendix

Survey on Private Non-bank External Debt as at end-March 2011

Survey Population and Samples

The survey population encompassed all private enterprises or individuals with external debt outstanding (5,604 companies). Of this, 415 companies were sample units (representing approximately 80 percent of total external debt outstanding), with details as follows:

- o Borrowers or lenders with outstanding amount exceeding US\$20 million as at end-December 2011 (244 companies)

- o Fifty companies with end-December 2011 external debt outstanding between US\$3.5 – 19.9 million were sampled for the purpose of statistical quality control.

- o Those with other types of external debt outstanding (62 companies).

- o New entries incorporated into this survey consisted of 59 companies whose transactions on debt incurrence, principal repayment, or interest payment/receipt were reported through ITRS in the previous quarter, but have never been covered in any of the previous surveys.

The BOT sent out survey forms to 415 companies, of which 115 companies received the form by mail while the remaining 300 received via e-mail. Responses from 391 companies were obtained, representing a 96.78 percent response rate.

Data Verification and Estimation

The end-December 2010 external debt outstanding data obtained from the survey was crosschecked with corresponding records from foreign exchange reports (ITRS-FX). If any inconsistency occurred, respondents were requested to validate the data and corrections would be made, accordingly.

$$\text{End-Dec. 2010 outstanding} + \text{Inflow}_{2011\text{Q1}} - \text{Outflow}_{2011\text{Q1}} = \text{End-Mar. 2011}$$

For non- sampled units and non-responses, the estimated external debt outstanding data based on the above equation were used.

ตารางที่ 1

Table 1

หนี้ต่างประเทศของธุรกิจเอกชนที่มีโชธนาคาร 1/ : ประเภทหนี้และอายุหนี้

Private Non-Bank External Debt 1/ : Type of Debt & Maturity

ณ สิ้นเดือน มีนาคม 2554

As - end - March 2011

(ล้านดอลลาร์ สรอ.)

(Millions of US\$)

ประเภทหนี้ Type of Debt	(1) อายุหนี้ตามสัญญา Original Maturity			(2) อายุหนี้ตามระยะเวลาที่เหลือ Remaining Maturity			(3) เมื่อทวงถาม ไม่กำหนด ระยะเวลาและ อื่น ๆ At call No age & Others	รวม TOTAL (1)+(3) or (2)+(3)	ประเภทหนี้ Type of Debt						
	ระยะยาว Long-Term	ระยะสั้น Short-Term	อายุหนี้เฉลี่ย 2/ ปี/เดือน/วัน Average Maturity 2/ Year/Month/Day	ระยะยาว Long-Term	ระยะสั้น Short-Term	อายุหนี้เฉลี่ย 2/ ปี/เดือน/วัน Average Maturity 2/ Year/Month/Day									
1. เงินกู้เงินตราต่างประเทศจากผู้ให้กู้ในต่างประเทศ	11,051	1,573	06/03/15	8,138	4,486	03/09/23	5,270	17,894	1. Foreign Currency Loans : Borrowed from Non-Residents						
2. ตัวอัตราดอกเบี้ยลอยตัว, บัตรเงินฝากอัตราดอกเบี้ยลอยตัว	-	-	-	-	-	-	-	1	2. FRN, FRCD, NCD						
3. ตัวสัญญาใช้เงิน	12	203	00/07/27	1	215	00/02/13	115	330	3. Promissory Notes						
4. ตัวแลกเงิน	1	2	01/07/05	1	2	00/09/27	14	16	4. Bills Of Exchange						
5. พันกู้	2,999	-	07/07/14	2,501	498	03/02/19	0	2,999	5. Bonds						
6. เงินกู้บาทจากผู้มีถิ่นที่อยู่ในต่างประเทศ	2,724	85	07/07/12	1,846	963	04/04/06	10,508	13,317	6. Baht Loans : Borrowed from Non-Residents						
7. ตราสารหนี้สกุลเงินบาท ที่ถือโดยผู้มีถิ่นที่อยู่ในต่างประเทศ	1,244	-	04/04/15	1,045	199	02/07/25	102	1,346	7. Baht Debt Securities : Held by Non-Residents						
รวม : ตราสารหนี้สกุลเงินต่างประเทศ (2 - 5)	3,012	205	07/00/27	2,503	714	02/11/29	129	3,346	Sub Total - Foreign Currency Debt Securities (2-5)						
รวม : หนี้สกุลเงินต่างประเทศ (1 - 5)	14,063	1,778	06/05/09	10,641	5,200	03/07/27	5,399	21,240	Sub Total - Foreign Currency Debt (1-5)						
รวม : หนี้สกุลเงินบาท (6 - 7)	3,968	85	06/06/15	2,892	1,161	03/09/15	10,610	14,663	Sub Total - Baht-denominated Loans & Debt Securities Borrowed from Non-Residents (6-7)						
ยอดรวมหนี้ต่างประเทศของธุรกิจเอกชนที่มีโชธนาคาร (1 - 7)	18,030	1,864	06/05/16	13,532	6,361	03/08/07	16,009	35,903	Total Private Non- Bank External Debt (1-7)						

1/ ไม่รวมหนี้ประเภทสินเชื่อทางการค้าที่ได้รับจากต่างประเทศ

1/ Excluding Trade Credits received from overseas.

2/ ไม่รวมหนี้ไม่กำหนดระยะเวลาชำระคืนและหนี้ที่ชำระคืนเมื่อทวงถาม

2/ Excluding debt outstanding contracted under "No age" and "At call" categories.

ที่มา : การสำรวจหนี้ต่างประเทศของธุรกิจเอกชนที่มีโชธนาคาร ฝ่ายสถิติและข้อมูลเศรษฐกิจ ธนาคารแห่งประเทศไทย

Source : Private Non-Bank External Debt Survey, Statistics and Information Department, Bank of Thailand

ตารางที่ 2

Table 2

หนี้ต่างประเทศของธุรกิจเอกชนที่มีโชรนาคาร 1/ : จำแนกตามประเภทหนี้และอายุหนี้ 2/

Private Non-Bank External Debt 1/ : Type of Debt & Maturity 2/

ณ สิ้นปี 2548 - สิ้น มีนาคม 2554

As - end 2005 - March 2011

(ล้านดอลลาร์ สรอ.)

(Millions of US\$)

ประเภทหนี้ Type of Debt	2005	2006	2007	2008	2009	2010	2011	2010 :Q1	2010 :Q2	2010 :Q3	2010 :Q4	2011 :Q1	ประเภทหนี้ Type of Debt
1. เงินกู้เงินตราต่างประเทศจากผู้ให้กู้ในประเทศ	13,953	16,158	17,681	19,401	17,558	18,574	17,894	17,797	17,433	18,334	18,574	17,894	1. Foreign Currency Loans : Borrowed from Non-Residents
ระยะยาว	10,654	12,537	12,712	14,022	13,726	14,663	14,058	13,887	13,615	14,228	14,663	14,058	Long-Term
ระยะสั้น	3,299	3,621	4,969	5,379	3,832	3,911	3,835	3,910	3,818	4,106	3,911	3,835	Short-Term
2. ตราสารหนี้สกุลเงินต่างประเทศ	2,568	2,939	3,381	3,342	3,647	3,364	3,346	3,601	3,327	3,371	3,364	3,346	2. Foreign Currency Debt Securities
ระยะยาว	1,980	2,588	3,031	2,847	3,496	3,215	3,041	3,498	3,229	3,187	3,215	3,041	Long-Term
ระยะสั้น	587	351.3846	349	495	150	150	305	103	99	183	150	305	Short-Term
3. หนี้สกุลเงินบาท	7,661	11,000	11,758	11,735	11,335	12,153	14,663	11,527	11,653	12,424	12,153	14,663	3. Baht Debt
ระยะยาว	6,427	9,065	9,652	8,720	8,780	9,155	11,653	8,962	9,063	9,619	9,155	11,653	Long-Term
ระยะสั้น	1,234	1,935	2,106	3,015	2,555	2,998	3,010	2,565	2,590	2,805	2,998	3,010	Short-Term
ยอดรวมหนี้ต่างประเทศของธุรกิจเอกชนที่มีโชรนาคาร (1 - 3)	24,181	30,097	32,820	34,478	32,540	34,092	35,903	32,925	32,413	34,129	34,092	35,903	Total Private Non - Bank External Debt (1 - 3)
ระยะยาว	19,061	24,190	25,395	25,588	26,003	27,033	28,752	26,347	25,907	27,035	27,033	28,752	Long-Term
หนี้สกุลเงินตราต่างประเทศ	12,634	15,125	15,744	16,869	17,223	17,878	17,099	17,385	16,843	17,415	17,878	17,099	Foreign Currency Debt
หนี้สกุลเงินบาท	6,427	9,065	9,652	8,720	8,780	9,155	11,653	8,962	9,063	9,619	9,155	11,653	Baht Debt
ระยะสั้น	5,120	5,907	7,424	8,889	6,537	7,059	7,151	6,578	6,507	7,094	7,059	7,151	Short-Term
หนี้สกุลเงินตราต่างประเทศ	3,886	3,972	5,318	5,874	3,982	4,061	4,141	4,013	3,916	4,289	4,061	4,141	Foreign Currency Debt
หนี้สกุลเงินบาท	1,234	1,935	2,106	3,015	2,555	2,998	3,010	2,565	2,590	2,805	2,998	3,010	Baht Debt
สัดส่วน	-	-	-	-	-	-	-	-	-	-	-	-	
ระยะยาว	100	100	100	100	100	100	100	100	100	100	100	100	Long-Term
หนี้สกุลเงินตราต่างประเทศ	66	62.52491021	62	66	66	66	59	66	65	64	66	59	Foreign Currency Debt
หนี้สกุลเงินบาท	34	37.47508979	38	34	34	34	41	34	35	36	34	41	Baht Debt
ระยะสั้น	100	100	100	100	100	100	100	100	100	100	100	100	Short-Term
หนี้สกุลเงินตราต่างประเทศ	76	67.24484642	72	66	61	58	58	61	60	60	58	58	Foreign Currency Debt
หนี้สกุลเงินบาท	24	32.75515358	28	34	39	42	42	39	40	40	42	42	Baht Debt
อายุหนี้เฉลี่ย 3/ (ปี/ เดือน/ วัน)	-	-	-	-	-	-	-	-	-	-	-	-	Average Maturity 3/ (Year/ Month/ Day)
1. เงินกู้เงินตราต่างประเทศจากผู้ให้กู้ในประเทศ	07/02/21	06/07/18	06/01/22	06/04/13	06/05/07	06/03/12	06/03/15	06/03/04	06/04/04	06/02/08	06/04/04	06/03/15	1. Foreign Currency Loans : Borrowed from Non-Residents
2. ตราสารหนี้สกุลเงินต่างประเทศ	10/04/03	08/02/00	07/06/04	07/07/13	07/04/08	07/04/24	07/00/27	07/06/09	07/05/09	07/02/10	07/05/08	07/00/27	2. Foreign Currency Debt Securities
3. หนี้สกุลเงินบาท	06/11/16	06/06/14	06/06/14	05/02/19	05/03/17	05/11/21	06/06/15	05/07/07	05/07/14	06/00/29	06/07/04	06/06/15	3. Baht Debt
ยอดรวมหนี้ต่างประเทศของธุรกิจเอกชนที่มีโชรนาคาร (1 - 3)	07/04/13	06/09/15	06/04/18	06/03/02	06/04/04	06/04/23	06/05/16	06/04/01	06/04/15	06/03/27	06/06/18	06/05/16	Total Private Non - Bank External Debt (1 - 3)

1/ ไม่รวมหนี้ประเภทสินเชื่อทางการค้าที่ได้รับจากต่างประเทศ

1/ Excluding Trade Credits received from overseas.

2/ หนี้ระยะยาว หมายถึง หนี้ที่มีอายุมากกว่า 1 ปี รวมทั้งหนี้ที่กำหนดอายุการชำระคืน

หนี้ระยะสั้น หมายถึง หนี้ที่มีอายุไม่เกิน 1 ปี รวมทั้งหนี้ที่ชำระคืนเมื่อทวงถาม และหนี้ที่ไม่มีรายละเอียดอายุหนี้

2/ Long - term debt refers to debt which has a maturity of more than one year (365 days onwards) including "No age" maturity.

Short - term debt refers to debt which has a maturity of one year or less (1-365 days) including "At cal" maturity and incomplete due date.

3/ อายุหนี้ตามสัญญา และค่าเฉลี่ยรายปี คำนวณจากอายุหนี้เฉลี่ย ณ สิ้นไตรมาสก่อนหน้าหนักด้วยข้อมูลยอดคงค้างรายไตรมาส

3/ Original maturity and yearly average calculated from the average maturity as end of quarter weighted by outstanding quarterly data.

ที่มา : การสำรวจหนี้ต่างประเทศของธุรกิจเอกชนที่มีโชรนาคาร ฝ่ายสถิติและข้อมูลสารสนเทศ ธนาคารแห่งประเทศไทย

Source : Private Non-Bank External Debt Survey, Statistics and Information Department, Bank of Thailand

ตารางที่ 3

Table 3

หนี้ต่างประเทศของธุรกิจเอกชนที่มีใช้ธนาคาร 1/ : จำแนกตามอายุหนี้ตามสัญญา

Private Non-Bank External Debt 1/ : Breakdown by Original Maturity

ณ สิ้นเดือน มีนาคม 2554

As - end - March 2011

(ล้านดอลลาร์ สหรัฐ.)

(Millions of US\$)

อายุหนี้ตามสัญญา Original Maturity	เงินกู้เงินตราต่างประเทศ จากผู้ให้กู้ในต่างประเทศ Foreign Currency Loans : Borrowed from Non-Residents (1)	ตราสารหนี้สกุลเงินตรา ต่างประเทศ 2/ Foreign Currency Debt Securities 2/ (2)	หนี้สกุลเงินบาท Baht-Denominated Loans & Debt Securities Borrowed from Non-Residents (3)	ยอดรวมหนี้ต่างประเทศ ของธุรกิจเอกชนที่มีใช้ ธนาคาร Total Private Non-Bank External Debt (4) = (1) + (2) + (3)	อายุหนี้ตามสัญญา Original Maturity
จำแนกไม่ได้	5,823	588	10,918	17,329	Unclassified
ไม่เกิน 1 ปี	1,493	205	81	1,779	Less than or Equal to 1 Year
มากกว่า 1 ปี - 2 ปี	605	0	113	718	More than 1 Y - 2 Y
มากกว่า 2 ปี - 3 ปี	1,439	24	371	1,835	More than 2 Y - 3 Y
มากกว่า 3 ปี - 4 ปี	1,561	445	448	2,454	More than 3 Y - 4 Y
มากกว่า 4 ปี - 5 ปี	1,157	1	1,092	2,251	More than 4 Y - 5 Y
มากกว่า 5 ปี - 6 ปี	1,335	115	590	2,041	More than 5 Y - 6 Y
มากกว่า 6 ปี - 7 ปี	479	-	63	542	More than 6 Y - 7 Y
มากกว่า 7 ปี - 8 ปี	424	925	57	1,406	More than 7 Y - 8 Y
มากกว่า 8 ปี - 9 ปี	234	-	263	497	More than 8 Y - 9 Y
มากกว่า 9 ปี - 10 ปี	357	298	61	716	More than 9 Y - 10 Y
มากกว่า 10 ปี	2,986	744	605	4,334	More than 10 Years
รวม	17,894	3,346	14,663	35,903	Total

1/ ไม่รวมหนี้ประเภทสินเชื่อทางการค้าที่ได้รับจากต่างประเทศ

1/ Excluding Trade Credits received from overseas.

2/ รวมตัวอัตราดอกเบี้ยลอยตัว, บัตรเงินฝากอัตราดอกเบี้ยลอยตัว, ตั๋วสัญญาใช้เงิน, ตั๋วแลกเงิน และหุ้นกู้

2/ Including FRN, FRCD, NCD, Promissory Notes, Bills of Exchange and Bonds.

ที่มา : การสำรวจหนี้ต่างประเทศของธุรกิจเอกชนที่มีใช้ธนาคาร ฝ่ายสถิติและข้อมูลสนเทศ ธนาคารแห่งประเทศไทย

Source : Private Non-Bank External Debt Survey, Statistics and Information Department, Bank of Thailand

ตารางที่ 4

Table 4

หนี้ต่างประเทศของธุรกิจเอกชนที่มีไชนาการ 1/ : จำแนกตามอายุหนี้ที่เหลือ
Private Non-Bank External Debt 1/ : Breakdown by Remaining Maturity

ณ สิ้นเดือน มีนาคม 2554

As - end - March 2011

(ล้านดอลลาร์ สหรัฐ.)

(Millions of US\$)

อายุหนี้ที่เหลือ Remaining Maturity	เงินกู้เงินตราต่างประเทศ จากผู้ให้กู้ในต่างประเทศ Foreign Currency Loans : Borrowed from Non-residents (1)	ตราสารหนี้สกุลเงิน ตราต่างประเทศ 2/ Foreign Currency Debt Securities 2/ (2)	หนี้สกุลเงินบาท Baht-Denominated Loans & Debt Securities Borrowed from Non-Residents (3)	ยอดรวมหนี้ต่างประเทศ ของธุรกิจเอกชนที่มีไชนาการ Total Private Non-Bank External Debt (4) = (1) + (2) + (3)	อายุหนี้ที่เหลือ Remaining Maturity
จำแนกไม่ได้	5,823	588	10,918	17,329	Unclassified
ไม่เกิน 1 ปี	4,149	359	1,046	5,554	Less than or Equal to 1 Year
มากกว่า 1 ปี - 2 ปี	1,705	644	844	3,193	More than 1 Y - 2 Y
มากกว่า 2 ปี - 3 ปี	1,316	466	680	2,461	More than 2 Y - 3 Y
มากกว่า 3 ปี - 4 ปี	878	311	78	1,266	More than 3 Y - 4 Y
มากกว่า 4 ปี - 5 ปี	742	649	849	2,240	More than 4 Y - 5 Y
มากกว่า 5 ปี - 6 ปี	271	-	21	292	More than 5 Y - 6 Y
มากกว่า 6 ปี - 7 ปี	241	238	53	531	More than 6 Y - 7 Y
มากกว่า 7 ปี - 8 ปี	1,115	92	2	1,209	More than 7 Y - 8 Y
มากกว่า 8 ปี - 9 ปี	44	-	9	53	More than 8 Y - 9 Y
มากกว่า 9 ปี - 10 ปี	808	-	7	816	More than 9 Y - 10 Y
มากกว่า 10 ปี	802	-	157	959	More than 10 Years
รวม	17,894	3,346	14,663	35,903	Total

1/ ไม่รวมหนี้ประเภทสินเชื่อทางการค้าที่ได้รับจากต่างประเทศ

1/ Excluding Trade Credits received from overseas.

2/ รวมตั๋วอัตราดอกเบี้ยลอยตัว, บัตรเงินฝากอัตราดอกเบี้ยลอยตัว, ตั๋วสัญญาใช้เงิน, ตั๋วแลกเงิน และหุ้นกู้

2/ Including FRN, FRCD, NCD, Promissory Notes, Bills of Exchange and Bonds.

ที่มา : การสำรวจหนี้ต่างประเทศของธุรกิจเอกชนที่มีไชนาการ ฝ่ายสถิติและสารสนเทศ ธนาคารแห่งประเทศไทย

Source : Private Non-Bank External Debt Survey, Statistics and Information Department, Bank of Thailand

ตารางที่ 5

Table 5

หนี้ต่างประเทศของธุรกิจเอกชนที่มีโชธนาคาร 1/: อัตราดอกเบี้ยเฉลี่ย

Private Non-Bank External Debt 1/: Average Interest Rate

ณ สิ้นเดือน มีนาคม 2554

As - end - March 2011

(ร้อยละ)

(Percent)

ประเภทหนี้ Type of Debt	LIBOR 2/	SIBOR 2/	BIBOR 2/	TIBOR 2/	EUROBOR 2/	MLR 2/	อัตราคงที่ Fixed	อื่น ๆ Others	เฉลี่ย ทุกประเภท Average	ประเภทหนี้ Type of Debt
1. เงินกู้เงินตราต่างประเทศจากผู้กู้ในต่างประเทศ	1.61	3.57	2.68	1.17	1.86	4.56	3.38	3.22	2.00	1. Foreign Currency Loans : Borrowed from Non-Residents
2. ตัวอัตราดอกเบี้ยลอยตัว, บัตรเงินฝากอัตราดอกเบี้ยลอยตัว	3.28	0.00	0.00	0.00	0.00	0.00	-	-	3.28	2. FRN, FRCD, NCD
3. ตัวสัญญาใช้เงิน	0.41	0.00	0.00	0.00	0.00	0.00	4.02	-	1.70	3. Promissory Notes
4. ตัวแลกเงิน	0.00	0.00	0.00	0.00	0.00	0.00	4.29	-	4.29	4. Bills Of Exchange
5. พันกู้	0.25	0.00	0.00	0.67	0.00	0.00	6.07	-	4.93	5. Bonds
6. เงินกู้บาทจากผู้มีถิ่นที่อยู่ในต่างประเทศ	2.69	3.80	3.33	1.17	0.00	6.94	5.1	3.47	1.68	6. Baht Loans : Borrowed from Non-Residents
7. ตราสารหนี้สกุลเงินบาท ที่ถือโดยผู้มีถิ่นที่อยู่ในต่างประเทศ	0.00	0.00	2.39	0.00	0.00	0.00	3.09	-	2.61	7. Baht Debt Securities : Held by Non-Residents
รวม : ตราสารหนี้สกุลเงินต่างประเทศ (2 - 5)	0.38	0.00	0.00	0.67	0.00	0.00	5.96	-	4.61	Sub Total - Foreign Currency Debt Securities (2-5)
รวม : หนี้สกุลเงินต่างประเทศ (1 - 5)	1.57	3.57	2.68	0.90	1.86	4.56	4.11	3.22	2.41	Sub Total - Foreign Currency Debt (1-5)
รวม : หนี้สกุลเงินบาท (6 - 7)	2.69	3.80	2.68	1.17	0.00	6.94	4.76	3.47	1.76	Sub Total - Baht-denominated Loans & Debt Securities Borrowed from Non-Residents (6-7)
ยอดรวมหนี้ต่างประเทศของธุรกิจเอกชนที่มีโชธนาคาร (1 - 7)	1.63	3.60	2.68	0.90	1.86	6.60	4.31	3.39	2.15	Total Private Non- Bank External Debt (1-7)

1/ ไม่รวมหนี้ประเภทสินเชื่อทางการค้าที่ได้รับจากต่างประเทศ

1/ Excluding Trade Credits received from overseas.

2/ รวม Spread

2/ Including spread.

ที่มา : การสำรวจหนี้ต่างประเทศของธุรกิจเอกชนที่มีโชธนาคาร ฝ่ายสถิติและข้อมูลสนเทศ ธนาคารแห่งประเทศไทย

Source : Private Non-Bank External Debt Survey, Statistics and Information Department, Bank of Thailand

ตารางที่ 6
Table 6
หนี้ต่างประเทศของธุรกิจเอกชนที่มีโชนาคาร 1/ : อัตราดอกเบี้ยเฉลี่ย 2/3/
Private Non-Bank External Debt 1/ : Average Interest Rate2/3/
ณ.สิ้นปี 2548 - สิ้น มีนาคม 2554
As - end 2005 - March 2011

(ร้อยละ)
(Percent)

ประเภทหนี้ Type of Debt	2005	2006	2007	2008	2009	2010	2011	2010 :Q1	2010 :Q2	2010 :Q3	2010 :Q4	2011 :Q1	ประเภทหนี้ Type of Debt
1. เงินกู้เงินตราต่างประเทศจากผู้นอกในประเทศ													1. Foreign Currency Loans : Borrowed from Non-Residents
LIBOR	3.35	4.21	4.22	3.62	2.54	1.77	1.61	1.95	1.84	1.72	1.59	1.61	LIBOR
SIBOR	3.99	5.73	6.36	5.64	4.52	4.12	3.57	4.36	4.46	4.23	3.31	3.57	SIBOR
BIBOR	2.29	4.09	5.30	3.84	3.12	2.65	2.68	2.64	2.64	2.66	2.66	2.68	BIBOR
TIBOR	1.11	1.07	1.10	1.2	1.31	1.11	1.17	1.16	1.06	1.09	1.17	1.17	TIBOR
EUROBOR	-	-	4.94	5.04	2.58	1.98	1.86	2.02	2.08	1.96	1.92	1.86	EUROBOR
MLR	-	-	8.86	5.72	4.13	3.44	4.56	2.53	3.91	3.92	3.89	4.56	MLR
อัตราคงที่	3.54	3.72	4.00	3.89	3.47	3.26	3.38	3.32	3.25	3.17	3.29	3.38	Fixed
อื่น ๆ	1.65	4.09	5.66	3.93	3.92	3.8	3.22	4.2	4.51	3.98	3.08	3.22	Others
เฉลี่ยทุกประเภท	3.05	4.03	3.33	2.84	2.32	1.93	2	2.01	1.98	1.87	1.85	2	Average
2. ตราสารหนี้สกุลเงินต่างประเทศ													2. Foreign Currency Debt Securities
LIBOR	5.92	7.38	7.90	2.42	0.92	0.4	0.38	0.55	0.39	0.36	0.33	0.38	LIBOR
SIBOR	-	-	-	-	-	-	-	-	-	-	-	-	SIBOR
BIBOR	-	-	-	-	-	-	-	-	-	-	-	-	BIBOR
TIBOR	-	-	-	4.15	1.78	0.5	0.67	0.43	0.43	0.43	0.68	0.67	TIBOR
EUROBOR	-	-	-	-	-	-	-	-	-	-	-	-	EUROBOR
MLR	-	-	-	-	-	-	-	-	-	-	-	-	MLR
อัตราคงที่	5.67	6.35	6.80	7.05	7	6.4	5.96	6.54	6.36	6.43	6.27	5.96	Fixed
อื่น ๆ	-	-	-	-	-	-	-	-	-	-	-	-	Others
เฉลี่ยทุกประเภท	0.00	6.36	5.93	5.83	5.58	5.12	4.61	5.17	5.16	5.06	5.09	4.61	Average
3. หนี้สกุลเงินบาท													3. Bath Debt
LIBOR	3.76	5.33	5.47	5.4	3.25	2.67	2.69	2.72	2.69	2.64	2.65	2.69	LIBOR
SIBOR	1.68	5.69	7.27	8.39	7.44	3.96	3.8	3.99	4.09	3.92	3.87	3.8	SIBOR
BIBOR	3.21	5.02	4.86	4.4	3.86	2.51	2.68	2.48	2.44	2.54	2.57	2.68	BIBOR
TIBOR	3.54	1.17	4.46	4.5	3.4	2.37	1.17	2.38	2.38	2.38	2.36	1.17	TIBOR
EUROBOR	-	-	-	-	-	-	-	-	-	-	-	-	EUROBOR
MLR	-	-	7.26	7.07	5.74	6.03	6.94	5.55	5.68	6.44	6.24	6.94	MLR
อัตราคงที่	6.45	6.01	5.78	5.53	5.53	5.37	4.76	5.49	5.49	5.25	5.26	4.76	Fixed
อื่น ๆ	4.26	5.26	5.41	5.6	5.27	4.55	3.47	4.78	4.9	4.82	3.43	3.47	Others
เฉลี่ยทุกประเภท	3.89	5.60	3.51	2.97	2.51	2.01	1.76	2.09	2.09	1.98	1.88	1.76	Average
ยอดรวมหนี้ต่างประเทศของธุรกิจเอกชนที่มีโชนาคาร (1 - 3)													Total Private Non - Bank External Debt (1 - 3)
LIBOR	3.37	4.24	4.28	3.69	2.55	1.81	1.63	1.98	1.87	1.74	1.64	1.63	LIBOR
SIBOR	2.11	5.73	6.39	5.75	4.72	4.1	3.6	4.33	4.43	4.21	3.36	3.6	SIBOR
BIBOR	3.08	4.96	4.89	4.38	3.83	2.51	2.68	2.48	2.45	2.54	2.57	2.68	BIBOR
TIBOR	1.48	1.07	1.61	1.97	1.68	1.07	0.9	1.11	1.04	1.06	1.08	0.9	TIBOR
EUROBOR	-	-	4.94	5.04	2.58	1.98	1.86	2.02	2.08	1.96	1.92	1.86	EUROBOR
MLR	-	-	7.39	6.94	5.31	5.27	6.6	4.37	5.17	5.83	5.67	6.6	MLR
อัตราคงที่	4.83	5.00	5.19	5.07	4.82	4.53	4.31	4.66	4.55	4.42	4.47	4.31	Fixed
อื่น ๆ	3.10	5.15	5.44	5.3	4.97	4.39	3.39	4.67	4.83	4.66	3.31	3.39	Others
เฉลี่ยทุกประเภท	3.58	4.80	3.65	3.18	2.73	2.28	2.15	2.39	2.34	2.22	2.18	2.15	Average

1/ ไม่รวมหนี้ประเภทสินเชื่อทางการค้าที่ได้รับจากต่างประเทศ

1/ Excluding Trade Credits received from overseas.

2/ รวม Spread

2/ Including spread.

3/ อัตราเฉลี่ยรายปี คำนวณจากอัตราดอกเบี้ย ณ วันสิ้นไตรมาสถ่วงน้ำหนักด้วยข้อมูลยอดคงค้างรายไตรมาส

3/ Yearly average calculated from interest rate as end of quarter weighted by outstanding quarterly data.

ที่มา : การสำรวจหนี้ต่างประเทศของธุรกิจเอกชนที่มีโชนาคาร ฝ่ายสถิติและข้อมูลหนี้ ธนาคารแห่งประเทศไทย

Source : Private Non-Bank External Debt Survey, Statistics and Information Department, Bank of Thailand

ตารางที่ 7
Table 7

หนี้ต่างประเทศของธุรกิจเอกชนที่มีขนาด 1/ : จำแนกตามสกุลเงิน
Private Non-Bank External Debt 1/ : Breakdown by Currency
ณ สิ้นเดือน มีนาคม 2554
As - end - March 2011

(ล้านดอลลาร์ สหรัฐ.)

(Millions of US\$)

สกุลเงิน Currency	เงินกู้เงินตราต่างประเทศ จากผู้ให้กู้ในต่างประเทศ Foreign Currency Loans : Borrowed from Non-Residents (1)	ตราสารหนี้สกุลเงิน ตราต่างประเทศ 2/ Foreign Currency Debt Securities 2/ (2)	หนี้สกุลเงินบาท Baht-denominated Loans & Debt Securities Borrowed from Non-Residents (3)	ยอดรวมหนี้ต่างประเทศ ของธุรกิจเอกชนที่มีขนาด Total Private Non-Bank External Debt (4) = (1) + (2) + (3)	สกุลเงิน Currency
บาท ไทย	-	-	14,663	14,663	Baht
ดอลลาร์ สหรัฐอเมริกา	10,814	2,639	-	13,453	US Dollar
เยน ญี่ปุ่น	4,898	612	-	5,510	Yen
ยูโร กลุ่มประเทศยุโรป	1,367	8	-	1,374	Euro
ดอลลาร์ ออสเตรเลีย	227	-	-	227	Australian Dollar
ดอลลาร์ สิงคโปร์	213	1	-	214	Singapore Dollar
ฟรังก์ สวิตเซอร์แลนด์	64	85	-	149	Swiss Franc
ดอลลาร์ฮ่องกง	94	0	-	94	Hong Kong Dollar
ปอนด์สเตอร์ลิง สหราชอาณาจักร	78	-	-	78	Pound Sterling
ริงกิต มาเลเซีย	50	-	-	50	Malaysian Ringgit
ดอลลาร์ แคนาดา	32	-	-	32	Canadian Dollar
โครน นอร์เวย์	16	1	-	17	Norwegian Krone
โครนา สวีเดน	16	-	-	16	Swedish Krona
โครน เดนมาร์ก	14	-	-	14	Dennish Krone
ดอลลาร์ นิวซีแลนด์	10	-	-	10	New Zealand Dollar
ดอลลาร์ ไต้หวัน	0	-	-	0	New Taiwan Dollar
เปโซ ฟิลิปปินส์	0	-	-	0	Philippine Peso
รวม	17,894	3,346	14,663	35,903	Total

1/ ไม่รวมหนี้ประเภทสินเชื่อทางการค้าที่ได้รับจากต่างประเทศ

1/ Excluding Trade Credits received from overseas.

2/ รวมตัวอัตราดอกเบี้ยลอยตัว, บัตรเงินฝากอัตราดอกเบี้ยลอยตัว, ตัวสัญญาใช้เงิน, ตัวแลกเงิน และหุ้นกู้

2/ Including FRN, FRCD, NCD, Promissory Notes, Bills of Exchange and Bonds.

ที่มา : การสำรวจหนี้ต่างประเทศของธุรกิจเอกชนที่มีขนาด 1/ ฝ่ายสถิติและข้อมูลเศรษฐกิจ ธนาคารแห่งประเทศไทย

Source : Private Non-Bank External Debt Survey, Statistics and Information Department, Bank of Thailand

ตารางที่ 8
Table 8
หนี้ต่างประเทศของธุรกิจเอกชนที่มีธนาคาร 1/ จำแนกตามสกุลเงิน
Private Non-Bank External Debt 1/ : Breakdown by Currency
ณ สิ้นปี 2548 - สิ้น มีนาคม 2554
As - end 2005 - March 2011

(ล้านดอลลาร์ สหรัฐ.)

(Millions of US\$)

สกุลเงิน Currency	2005	2006	2007	2008	2009	2010	2011	2010 :Q1	2010 :Q2	2010 :Q3	2010 :Q4	2011 :Q1	สกุลเงิน Currency
บาท ไทย	7,661	11,000	11,758	11,735	11,335	12,153	14,663	11,527	11,653	12,424	12,153	14,663	Baht
ดอลลาร์ สหรัฐอเมริกา	11,986	12,640	14,888	15,135	13,791	14,067	13,453	14,301	13,693	13,576	14,067	13,453	US Dollar
เยน ญี่ปุ่น	3,173	4,786	4,323	5,614	5,546	5,742	5,510	5,226	5,359	6,122	5,742	5,510	Yen
ยูโร กลุ่มประเทศยุโรป	743	938	1,042	1,199	1,164	1,312	1,374	1,160	1,037	1,272	1,312	1,374	Euro
ดอลลาร์ ออสเตรเลีย	37	63	119	90	105	159	227	110	98	115	159	227	Australian Dollar
ดอลลาร์ สิงคโปร์	55	59	140	164	204	210	214	208	192	201	210	214	Singapore Dollar
ฟรังก์ สวิตเซอร์แลนด์	180	188	108	127	125	146	149	124	120	137	146	149	Swiss Franc
ดอลลาร์ฮ่องกง	79	101	87	89	79	92	94	81	81	82	92	94	Hong Kong Dollar
ปอนด์สเตอร์ลิง สหราชอาณาจักร	235	277	295	225	67	75	78	64	66	71	75	78	Pound Sterling
ริงกิต มาเลเซีย	7	2	3	31	34	50	50	36	40	43	50	50	Malaysian Ringgit
ดอลลาร์ แคนาดา	11	12	13	22	27	32	32	28	27	29	32	32	Canadian Dollar
โครน นอร์เวย์	1	1	8	10	14	15	17	14	12	15	15	17	Norwegian Krone
โครนา สวีเดน	3	9	8	8	13	15	16	13	12	15	15	16	Swedish Krona
โครน เดนมาร์ก	8	10	13	20	24	14	14	22	14	16	14	14	Dennish Krone
ดอลลาร์ นิวซีแลนด์	0	7	12	8	9	10	10	9	9	10	10	10	New Zealand Dollar
ดอลลาร์ ไต้หวัน	2	2	2	2	2	0	0	2	0	0	0	0	New Taiwan Dollar
เปโซ ฟิลิปปินส์	0	0	0	0	0	0	0	0	0	0	0	0	Philippine Peso
รวม	24,181	30,097	32,820	34,478	32,540	34,092	35,903	32,925	32,413	34,129	34,092	35,903	Total

1/ไม่รวมหนี้ประเภทสินเชื่อทางการค้าที่ได้รับจากต่างประเทศ

1/ Excluding Trade Credits received from overseas.

ที่มา : การสำรวจหนี้ต่างประเทศของธุรกิจเอกชนที่มีธนาคาร ฝ่ายสถิติและข้อมูลเศรษฐกิจแห่งประเทศไทย

Source : Private Non-Bank External Debt Survey, Statistics and Information Department, Bank of Thailand

ตารางที่ 9
Table 9
หนี้ต่างประเทศของธุรกิจเอกชนที่มีโชษนาคาร 1/ : จำแนกตามประเทศ
Private Non-Bank External Debt 1/ : Breakdown by Location
ณ สิ้นเดือน มีนาคม 2554
As - end - March 2011

(ล้านดอลลาร์ สหรัฐ.)
(Millions of US\$)

ประเทศ Country	เงินกู้เงินตราต่างประเทศ จากฝั้ให้กั้ในต่างประเทศ Foreign Currency Loans : Borrowed from Non-Residents	ตราสารหนี้สกุลเงิน ตราต่างประเทศ 2/ Foreign Currency Debt Securities 2/	หนี้สกุลเงินบาท Baht-Denominated Loans & Debt Securities Borrowed from Non-Residents	ยอดรวมหนี้ต่างประเทศ ของธุรกิจเอกชนที่มีโชษนาคาร Total Private Non-Bank External Debt	ประเทศ Country
	(1)	(2)	(3)	(4) = (1) + (2) + (3)	
สิงคโปร์	5,151	485	4,207	9,843	Singapore
ญี่ปุ่น	3,742	308	1,200	5,250	Japan
ฮ่องกง	2,101	28	1,586	3,715	Hong Kong
สหรัฐอเมริกา	1,486	33	1,073	2,592	United States Of America
สหราชอาณาจักร	415	431	1,676	2,522	United Kingdom
หมู่เกาะเคย์แมน	9	-	1,366	1,375	Cayman Islands
เยอรมนี	832	2	218	1,051	Germany
สวิตเซอร์แลนด์	494	87	373	953	Switzerland
มอริเชียส	36	-	879	915	Mauritius
เนเธอร์แลนด์	647	-	260	907	Netherlands
มาเลเซีย	404	-	385	789	Malaysia
ไต้หวัน	433	7	58	498	Taiwan
ฟิลิปปินส์	237	-	95	332	Philippines
ออสเตรเลีย	218	-	61	279	Australia
ออสเตรีย	274	-	2	275	Austria
ฝรั่งเศส	172	-	64	236	France
แคนาดา	102	0	96	198	Canada
สาธารณรัฐเกาหลี (ใต้)	116	-	65	181	Korea, Republic Of
สวีเดน	33	-	131	164	Sweden
นอร์เวย์	87	1	30	118	Norway
ฟินแลนด์	110	-	3	113	Finland
ลักเซมเบิร์ก	82	-	31	113	Luxembourg
ไอร์แลนด์	84	-	13	97	Ireland
สาธารณรัฐประชาชนจีน	84	-	13	96	China
สาธารณรัฐแอฟริกาใต้	0	-	95	95	South Africa
อื่นๆ	546	1,964	685	3,195	Others
รวม	17,894	3,346	14,663	35,903	Total

1/ ไม่รวมหนี้ประเภทสินเชื่อทางการค้าที่ได้รับจากต่างประเทศ

1/ Excluding Trade Credits received from overseas.

2/ รวมตัวอัตราดอกเบี้ยลอยตัว, บัตรเงินฝากอัตราดอกเบี้ยลอยตัว, ตัวสัญญาใช้เงิน, ตัวแลกเงิน และหุ้นกู้

2/ Including FRN, FRCD, NCD, Promissory Notes, Bills of Exchange and Bonds.

ที่มา : การสำรวจหนี้ต่างประเทศของธุรกิจเอกชนที่มีโชษนาคาร ฝ่ายสถิติและข้อสนเทศ ธนาคารแห่งประเทศไทย

Source : Private Non-Bank External Debt Survey, Statistics and Information Department, Bank of Thailand

ตารางที่ 10
Table 10
หนี้ต่างประเทศของธุรกิจเอกชนที่มีโชธนาคาร 1/ จำแนกตามประเทศ
Private Non-Bank External Debt 1/ : Breakdown by Location
ณ สิ้นปี 2548 - สิ้น มีนาคม 2554
As - end 2005 - March 2011

(ล้านดอลลาร์ สหรัฐ.)

(Millions of US\$)

ประเทศ Country	2005	2006	2007	2008	2009	2010	2011	2010 :Q1	2010 :Q2	2010 :Q3	2010 :Q4	2011 :Q1	ประเทศ Country
สิงคโปร์	3,670	5,479	5,799	7,496	7,528	7,637	9,843	7,717	7,471	7,678	7,637	9,843	Singapore
ญี่ปุ่น	3,729	4,316	4,626	5,350	5,173	5,675	5,250	5,146	5,234	5,695	5,675	5,250	Japan
ฮ่องกง	2,702	3,440	3,745	4,945	4,588	4,333	3,715	4,683	4,387	4,531	4,333	3,715	Hong Kong
สหรัฐอเมริกา	6,368	6,641	6,183	3,691	2,195	2,433	2,592	2,214	2,148	2,186	2,433	2,592	United States Of America
สหราชอาณาจักร	1,533	1,778	1,727	2,274	2,624	2,689	2,522	2,492	2,624	2,702	2,689	2,522	United Kingdom
หมู่เกาะเคย์แมน	0	0	1,240	1,172	1,239	1,382	1,375	1,283	1,281	1,371	1,382	1,375	Cayman Islands
เยอรมนี	1,501	1,636	1,712	1,283	937	967	1,051	920	896	968	967	1,051	Germany
สวิตเซอร์แลนด์	316	467	398	807	891	989	953	892	863	936	989	953	Switzerland
มอริเชียส	7	157	224	304	372	421	915	388	382	405	421	915	Mauritius
เนเธอร์แลนด์	366	655	1,033	868	745	874	907	793	767	887	874	907	Netherlands
มาเลเซีย	263	350	357	484	534	772	789	571	594	689	772	789	Malaysia
ไต้หวัน	314	362	381	365	405	488	498	427	447	462	488	498	Taiwan
ฟิลิปปินส์	161	257	283	266	256	273	332	249	250	245	273	332	Philippines
ออสเตรเลีย	140	209	163	141	156	222	279	165	154	175	222	279	Australia
ออสเตรีย	177	208	202	100	200	310	275	244	209	273	310	275	Austria
ฝรั่งเศส	412	509	462	447	205	249	236	219	208	286	249	236	France
แคนาดา	57	57	131	115	168	200	198	173	179	191	200	198	Canada
สาธารณรัฐเกาหลี (ใต้)	98	96	105	157	167	181	181	173	173	178	181	181	Korea, Republic Of
สวีเดน	76	116	117	122	128	155	164	134	129	148	155	164	Sweden
นอร์เวย์	0	0	24	34	111	116	118	112	110	115	116	118	Norway
ฟินแลนด์	98	264	223	182	151	112	113	152	131	133	112	113	Finland
ลักเซมเบิร์ก	80	97	80	89	76	92	113	83	88	91	92	113	Luxembourg
ไอร์แลนด์	72	118	65	106	110	97	97	117	127	109	97	97	Ireland
สาธารณรัฐประชาชนจีน	0	0	39	44	65	85	96	74	75	82	85	96	China
สาธารณรัฐแอฟริกาใต้	0	0	0	83	87	96	95	89	89	95	96	95	South Africa
อื่นๆ	2,042	2,885	3,499	3,554	3,428	3,245	3,195	3,414	3,398	3,497	3,245	3,195	Others
รวม	24,181	30,097	32,820	34,478	32,540	34,092	35,903	32,925	32,413	34,129	34,092	35,903	Total

1/ ไม่รวมหนี้ประเภทสินเชื่อทางการค้าที่ได้รับจากต่างประเทศ

1/ Excluding Trade Credits received from overseas.

ที่มา : การสำรวจหนี้ต่างประเทศของธุรกิจเอกชนที่มีโชธนาคาร ฝ่ายสถิติและข้อมูลสนเทศ ธนาคารแห่งประเทศไทย

Source : Private Non-Bank External Debt Survey, Statistics and Information Department, Bank of Thailand

ตารางที่ 11

Table 11

หนี้ต่างประเทศภาคเอกชนที่มีไชนาการ 1/ ณ สิ้นธันวาคม 2553 และสิ้นมีนาคม 2554
Private Non-bank External Debt 1/ at the end of December 2010 and March 2011

(ล้านดอลลาร์ สหรัฐ.)
(Millions of US\$)

	ธ.ค. 53 Dec. 10	มี.ค. 54 Mar. 11	การเปลี่ยนแปลง มี.ค. 54 / ธ.ค. 53 Changes Mar. 11 / Dec. 10	
1 หนี้เงินกู้เงินตราต่างประเทศ	18,574	17,894	-681	1 Foreign Currency Loans : Borrowed from Non-Residents
2 ตราสารหนี้เงินตราต่างประเทศ	3,364	3,346	-18	2 Foreign Currency Debt Securities
3 หนี้เงินกู้และตราสารหนี้เงินบาท	12,153	14,663	+2,510	3 Baht-Denominated Loans & Debt Securities : Borrowed from Non-Residents
รวมหนี้เงินกู้และตราสารหนี้ภาคเอกชนที่มีไชนาการ	34,092	35,903	+1,812	Total Private Non-Bank External Debt
4 ที่มาของการเปลี่ยนแปลงหนี้				4 Sources of Debt Changes
4.1 การเปลี่ยนแปลงหนี้สุทธิตามธุรกรรมกับผู้มีถิ่นที่อยู่ในต่างประเทศ			+1,139	4.1 Net Flow
- Inflow		+4,121		- Inflow
- Outflow		-2,982		- Outflow
4.2 หนี้ที่เปลี่ยนแปลงจากอัตราแลกเปลี่ยน			-114	4.2 Debt Changes from Exchange Rate
4.3 หนี้ที่เพิ่มขึ้นจากเงินกู้ที่ไม่นำเงินเข้า			+0	4.3 Debt Increase from Borrowings without Foreign Currency Inflow
4.4 ปรับโครงสร้างหนี้			-188	4.4 Debt Restructuring
4.5 ธุรกรรมอื่น ๆ (เช่น โอนเงินหรือรับเงินเข้าบัญชี FCD ในต่างประเทศ แบบรายงาน Data Set ที่ยังไม่ส่งเข้ามา จ่ายเงินบาทในประเทศ เป็นต้น)			-400	4.5 Other Transactions (i.e. Transfer to/from FCD A/C Abroad , Data Set Reports are not yet Available, Repay Locally in Baht)
- Inflow ^{2/}		+224		- Inflow ^{2/}
- Outflow		-624		- Outflow
4.6 การเปลี่ยนแปลงอื่น ๆ			+1,373	4.6 Other Changes
รวมการเปลี่ยนแปลงหนี้ในไตรมาสที่ 1 ปี 2554			+1,812	Total changes in the First Quarter of Year 2011

1/ ไม่รวมหนี้ประเภทสินเชื่อทางการค้าที่ได้รับจากต่างประเทศ

1/ Excluding Trade Credits received from overseas.

2/ รวมการปรับเพิ่ม Inflow ให้สอดคล้องกับข้อมูลของกิจการที่มีรายการ Outflow แต่ไม่ได้บันทึกข้อมูล Inflow ในอดีตจำนวน 59.85 ล้านดอลลาร์ สหรัฐ.

2/ Including Inflow Adjustments Pertaining to Those Companies, which Registered Some Outflow Transactions during the Current Period without Corresponding Inflows during Preceding Periods,
Amounting US\$ 59.85 Millions

ที่มา : การสำรวจหนี้ต่างประเทศของธุรกิจเอกชนที่มีไชนาการ ฝ่ายสถิติและสารสนเทศ ธนาคารแห่งประเทศไทย

Source : Private Non-Bank External Debt Survey, Statistics and Information Department, Bank of Thailand