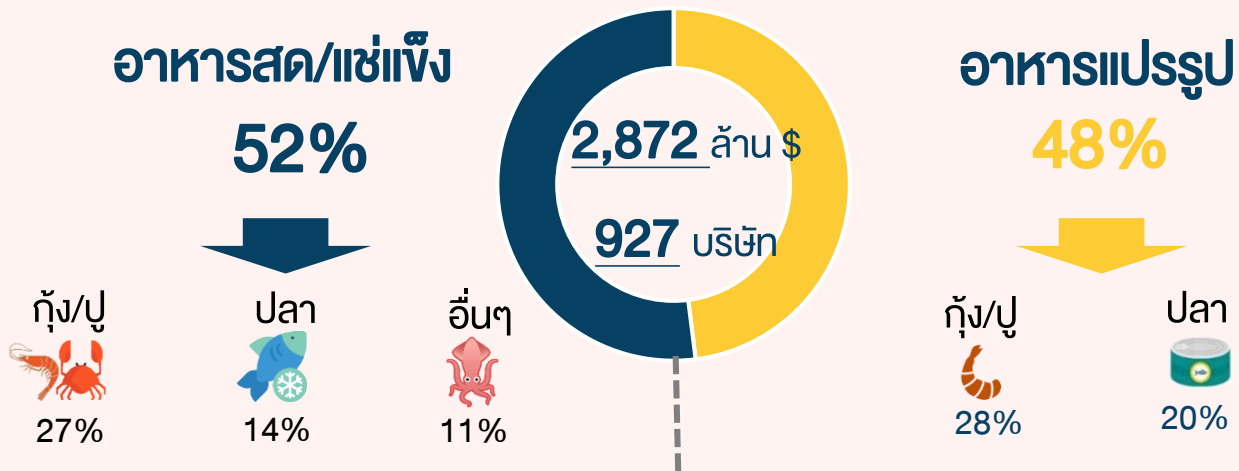


# การส่งออก “อาหารทะเล” ของไทยปี 2563



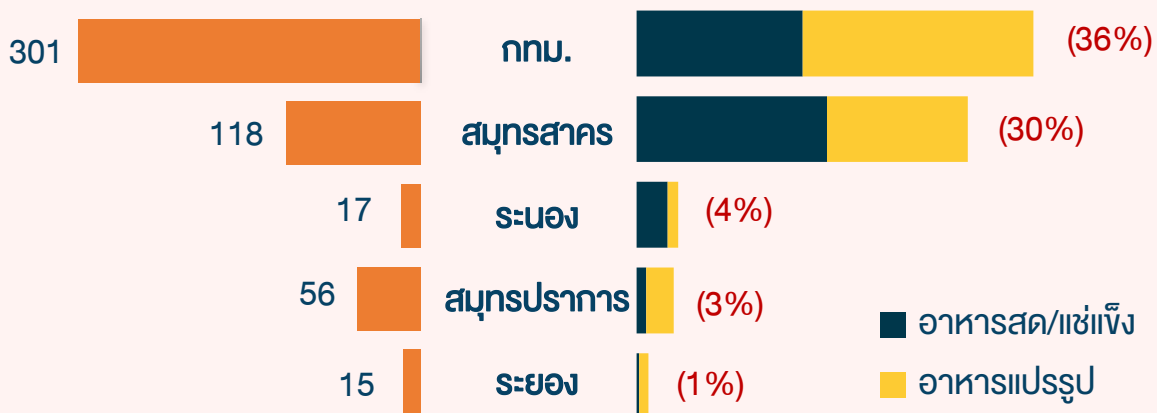
## มูลค่าการส่งออก และจำนวนผู้ส่งออกอาหารทะเลของไทย

การส่งออกอาหารทะเล คิดเป็น 8.7% ของมูลค่าการส่งออกสินค้าประมงและเกษตรแปรรูปของไทย



หมายเหตุ: อาหารทะเลสด รวมอาหารแช่เย็น แช่แข็ง รวมถึงอาหารทะเลตากแห้ง ขณะที่อาหารแปรรูปรวมการปรุงรส และบรรจุกระป๋อง และ**ไม่รวม** กุน่ากระป๋อง (มูลค่า 2,248 ล้าน \$) เนื่องจากเป็นวัตถุดิบนำเข้า

## มูลค่าการส่งออกอาหารทะเลของ 5 จังหวัดพื้นที่เฝ้าระวังสูง - ควบคุม - ควบคุมสูงสุดของ COVID-19



หมายเหตุ: 1. ตัวเลขในวงเล็บแสดงถึงสัดส่วนมูลค่าการส่งออกของ 5 จังหวัดต่อการส่งออกอาหารทะเลรวมทั้งประเทศ  
2. จำแนกจังหวัดโดยใช้ที่ตั้งของบริษัทที่สำแดงการส่งออก (ไม่ใช่ตามที่ตั้งโรงงาน)

ที่มา: กรมศุลกากร และประมวลผลโดย สปท.

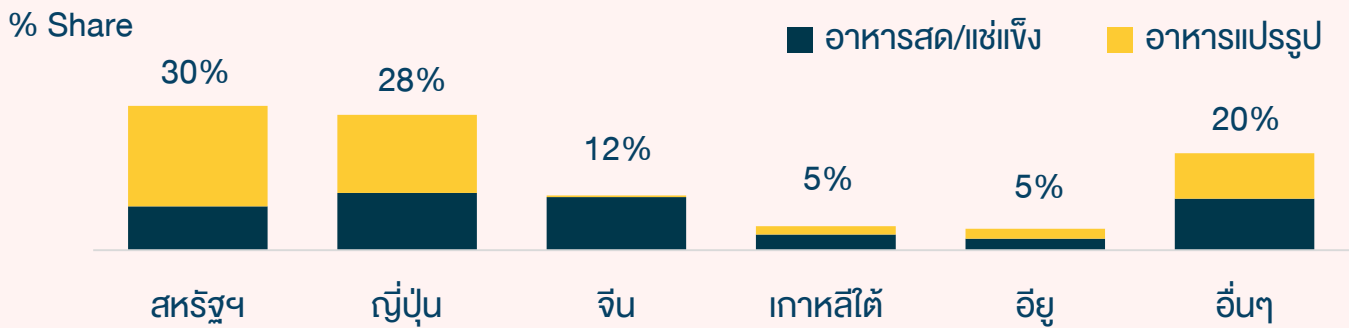


# การส่งออก “อาหารทะเล” ของไทยปี 2563



## อาหารทะเลไทยส่งออกไปที่ไหน?

ตลาดส่งออกหลัก 3 ตลาด ได้แก่ สหรัฐ ญี่ปุ่น และจีน คิดเป็น 70% ของการส่งออกรวม




## มูลค่าการส่งออกช่วงไตรมาส 4 ปี 63 (ช่วงการระบาดของ COVID-19 ระลอกใหม่)

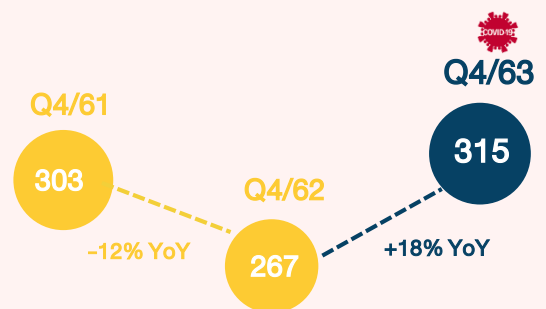
- อาหารสด/แช่แข็งยังคงหดตัวต่อเนื่อง จากผลสืบเนื่องของโรคระบาด และการแข่งขันในตลาดโลก
- อาหารแปรรูปยังขยายตัวได้ จากมาตรฐานคุณภาพการผลิต และความนิยมในการบริโภคที่มากขึ้น

หน่วย: ล้าน \$

### อาหารสด/แช่แข็ง



### อาหารแปรรูป



ที่มา: กรมศุลกากร และประมวลผลโดย สปท.

## ผลกระทบจากการแพร่ระบาดของ COVID 19

ผู้ประกอบการรายใหญ่มีแนวโน้มได้รับผลกระทบน้อยกว่ารายย่อย เนื่องจากซื้อวัตถุดิบโดยตรงจากแหล่งผลิต รวมถึงบริหารจัดการความเสี่ยงโดยกระจายแหล่งผลิต ลดการพึ่งพียง Supplier รายเดียว และการส่งออกที่มีหลายตลาด

