

ประเด็นสำคัญ

- มูลค่าการค้าไทยกับกลุ่ม CLMV ในเดือนนี้ขยายตัว ทั้งจากการส่งออกและการนำเข้า
 - การส่งออกไปยัง CLMV เพิ่มขึ้นร้อยละ 16.1 ขยายตัวเล็กน้อยจากเดือนก่อน ตามการส่งออกไป เวียดนาม และกัมพูชา เป็นสำคัญ
 - ด้านการนำเข้าจาก CLMV เพิ่มขึ้นร้อยละ 12.8 ขยายตัวจากเดือนก่อน ตามการนำเข้าจากเวียดนาม และ สปป.ลาว เป็นสำคัญ
- สำหรับแนวโน้มการส่งออกของไทยไป CLMV พบว่า การส่งออกไปเวียดนามและเมียนม่ายังมีทิศทางขยายตัวดี รวมทั้งกัมพูชาก็เริ่มปรับตัวดีขึ้น ขณะที่การส่งออกไป สปป.ลาวมีแนวโน้มชะลอตัว
- ด้านนักท่องเที่ยวจาก CLMV ที่เดินทางเข้ามาไทยในเดือนนี้ 199,137 คน ลดลงร้อยละ 6.9 จากระยะเดียวกันของปีก่อน (คิดเป็นสัดส่วนร้อยละ 9.6 ของจำนวนนักท่องเที่ยวทั้งหมดที่เข้ามาไทย) หดตัวจากเดือนก่อน ตามการลดลงของนักท่องเที่ยวจากเวียดนามและ สปป.ลาว โดยไทยมีรายได้จากนักท่องเที่ยวกลุ่ม CLMV ในเดือนนี้จำนวน 5,806.4 ล้านบาท

มูลค่าการค้า

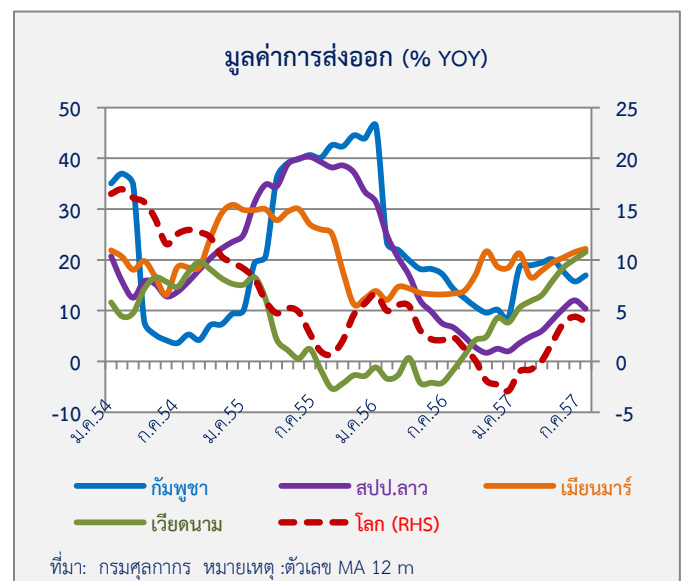
การค้าของไทยกับกลุ่มประเทศ CLMV ในเดือนนี้มีมูลค่า 79,444.80 ล้านบาท เพิ่มขึ้นร้อยละ 15.0 จากระยะเดียวกันของปีก่อน ขยายตัวจากเดือนก่อนที่เพิ่มขึ้นร้อยละ 12.8 โดยการส่งออกเพิ่มขึ้นร้อยละ 16.1 ขยายตัวเล็กน้อยจากเดือนก่อน (เดือนก่อนขยายตัวร้อยละ 15.0) รวมทั้งการนำเข้าที่ขยายตัวร้อยละ 12.8 (เดือนก่อนขยายตัวร้อยละ 8.5)

การส่งออก

การส่งออกของไทยไปยัง CLMV เดือนนี้ 53,230.83 ล้านบาท เพิ่มขึ้นร้อยละ 16.1 ขยายตัวจากเดือนก่อนเล็กน้อย เป็นผลจากการส่งออกไป เวียดนามที่ขยายตัว รวมทั้งการส่งออกไปยัง กัมพูชาที่กลับมาขยายตัวหลังจากที่หดตัวมา 2 เดือนติดต่อกัน โดยสินค้าส่งออกที่ยังขยายตัว ได้แก่ เวียดนาม น้ำมันเชื้อเพลิง ผลไม้สด เคมีภัณฑ์ และรถยนต์ กัมพูชา น้ำตาลทราย ปูนซีเมนต์ และชิ้นส่วนเครื่องใช้ไฟฟ้า เมียนมาร์ เครื่องดื่ม โทรศัพท์มือถือ เครื่องจักรกลและปูนซีเมนต์

ส่วนการส่งออกไป สปป.ลาว ลดลงจากสินค้ารถยนต์และชิ้นส่วนยานยนต์ เครื่องจักรกลและส่วนประกอบ น้ำมันปิโตรเลียม และโทรศัพท์มือถือ เป็นต้น

สำหรับแนวโน้มการส่งออกของไทยไปยัง CLMV (คำนวณด้วยค่าเฉลี่ยเคลื่อนที่ 12 เดือน) พบว่า การส่งออกไป เวียดนาม เมียนมาร์ ยังมีทิศทางขยายตัวดี ขณะที่กัมพูชาเริ่มปรับตัวดีขึ้น อย่างไรก็ตาม สปป.ลาวมีแนวโน้มชะลอตัว



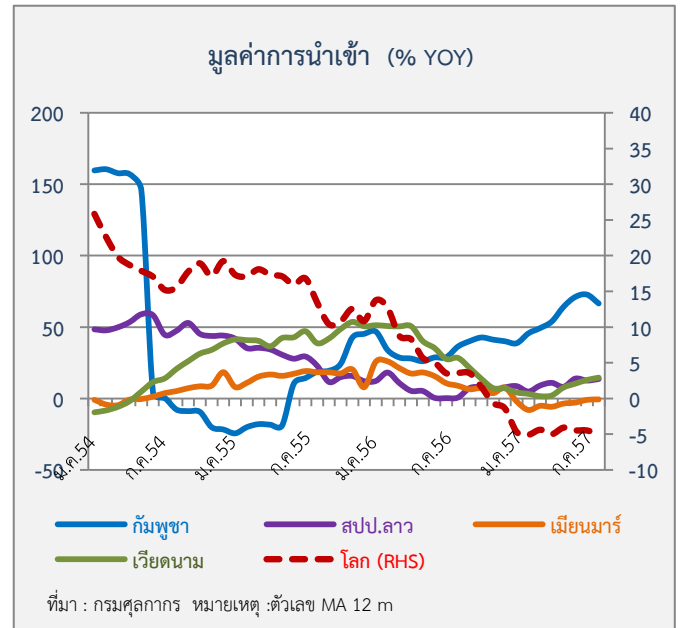
การนำเข้า

เดือนนี้การนำเข้าจาก CLMV มีมูลค่า 26,213.97 ล้านบาท เพิ่มขึ้นร้อยละ 12.8 ขยายตัวจากเดือนก่อน (ซึ่งเพิ่มขึ้นร้อยละ 8.5) โดยสินค้านำเข้าที่เพิ่มขึ้น ได้แก่ **เวียดนาม** โทรศัพท์มือถือ เครื่องคอมพิวเตอร์ อาหารทะเลสด-แช่แข็ง **สปป.ลาว** ไฟฟ้า ทองแดงบริสุทธิ์ ผลิตภัณฑ์เหล็กและชิ้นส่วนคอมพิวเตอร์ **กัมพูชา** ชิ้นส่วนคอมพิวเตอร์ ชุดสายไฟรถยนต์ และเศษอลูมิเนียม

ส่วนการนำเข้าจาก**เมียนมาร์**ลดลง จากก๊าซธรรมชาติ ไม้แปรรูป และเนื้อสัตว์

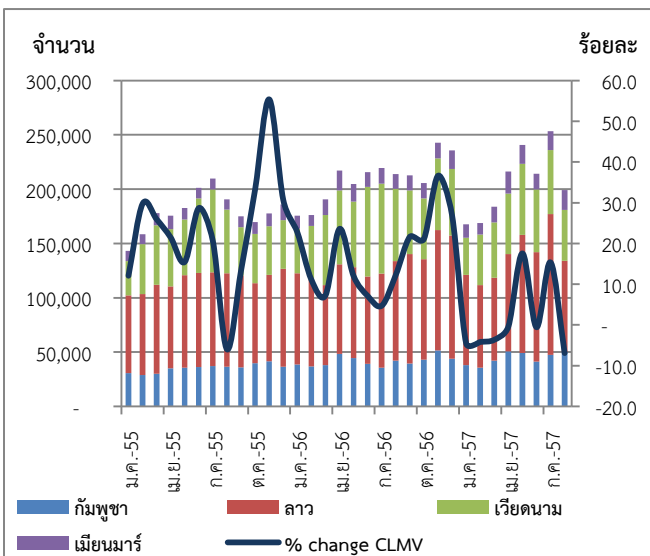
สำหรับแนวโน้มการนำเข้าของไทยจาก CLMV

(คำนวณด้วยค่าเฉลี่ยเคลื่อนที่ 12 เดือน) พบว่า การนำเข้าจาก สปป.ลาว เมียนมาร์ และเวียดนาม มีทิศทางขยายตัวอย่างค่อยเป็นค่อยไป ขณะที่กัมพูชามีแนวโน้มชะลอตัว



สถานการณ์นักท่องเที่ยวจาก CLMV ที่เดินทางเข้ามาไทย

ในเดือนสิงหาคม 2557 มีนักท่องเที่ยวจาก CLMV ที่เดินทางเข้ามาไทยทั้งสิ้น 199,137 คน ลดลงร้อยละ 6.9 จากระยะเดียวกันของปีก่อน หดตัวจากเดือนก่อน ตามการลดลงของนักท่องเที่ยวจากเวียดนามและ สปป.ลาวเป็นสำคัญ โดยในเดือนนี้ไทยมีรายได้จากนักท่องเที่ยว CLMV จำนวน 5,806.4 ล้านบาท



จำนวนนักท่องเที่ยว CLMV เดินทางเข้าราชอาณาจักรไทย

ประเทศ	2555	2556	2557		
			มิ.ย.	ก.ค.	ส.ค.
กัมพูชา	423,642 (59.3)	501,068 (18.3)	41,329 (5.5)	47,374 (32.4)	49,970 (19.0)
ลาว	975,999 (9.4)	1,080,145 (10.7)	100,659 (25.3)	129,697 (49.7)	84,009 (-8.5)
เวียดนาม	618,670 (24.5)	756,823 (22.3)	57,645 (-30.1)	58,884 (-28.7)	46,846 (-29.6)
เมียนมาร์	129,385 (16.9)	172,497 (33.3)	14,692 (8.2)	17,294 (19.2)	18,312 (33.9)
รวม CLMV	2,147,696 (21.7)	2,510,533 (16.9)	214,325 (-0.6)	253,249 (15.4)	199,137 (-6.9)

ที่มา : กลุ่มสถิติและเศรษฐกิจการท่องเที่ยว กรมการท่องเที่ยว

หมายเหตุ : ตัวเลขในวงเล็บคือ อัตราการเปลี่ยนแปลงจากระยะเดียวกันปีก่อน

ไม่รวมนักท่องเที่ยวถือบัตรผ่านแดน (border pass)

สรุปสถานการณ์การค้าระหว่างไทยกับกลุ่มประเทศ CLMV เดือนสิงหาคม 2557

การค้าระหว่างไทยกับ CLMV

หน่วย : ล้านบาท	2555	2556	2557				
			Q1	Q2	มิ.ย.	ก.ค.	ส.ค.
มูลค่าการค้ารวม	14,895,551.50	14,547,277.99	3,637,714.67	3,664,510.59	1,229,036.36	1,260,317.63	1,180,484.79 ^P
	(8.8)	(-1.8)	(-0.7)	(3.5)	(3.0)	(1.1)	(-7.0)
มูลค่าการค้ากับ CLMV	779,042.79	850,571.79	225,506.97	245,872.88	80,279.74	77,594.53	79,444.80 ^P
	(16.0)	(9.2)	(11.2)	(21.4)	(19.1)	(12.8)	(15.0)
ส่งออกรวม	7,082,490.96	6,916,439.39	1,820,141.31	1,814,256.38	640,059.38	608,640.19	600,718.14
	(5.6)	(-2.3)	(7.1)	(11.0)	(13.5)	(4.2)	(-4.6)
- ส่งออกไป CLMV	524,380.71	574,275.59	158,648.86	165,581.28	54,098.18	53,188.90	53,230.83
	(13.2)	(9.5)	(16.2)	(20.3)	(17.6)	(15.0)	(16.1)
กัมพูชา	116,780.03	128,643.33	37,268.17	38,424.67	11,007.06	10,148.80	10,538.96
	(43.7)	(10.2)	(24.1)	(15.4)	(-2.8)	(-5.0)	(12.2)
สปป.ลาว	110,802.47	113,542.09	32,922.98	32,806.26	10,928.72	10,677.33	9,274.45
	(32.6)	(2.5)	(10.3)	(20.0)	(25.3)	(21.5)	(-5.2)
เมียนมาร์	96,523.51	114,525.43	35,125.28	33,679.04	10,283.16	10,758.15	10,770.98
	(13.4)	(18.7)	(16.8)	(27.5)	(23.1)	(27.4)	(25.6)
เวียดนาม	200,274.70	217,564.75	53,332.44	60,671.31	21,879.24	21,604.62	22,646.44
	(-5.8)	(8.6)	(14.5)	(20.0)	(24.2)	(17.4)	(25.1)
นำเข้ารวม	7,813,060.54	7,630,838.60	1,817,573.36	1,850,254.20	588,976.98	651,677.44	579,766.65 ^P
	(12.0)	(-1.4)	(-7.4)	(-2.8)	(-6.3)	(-1.6)	(-9.4)
- นำเข้าจาก CLMV	254,661.50	276,296.20	66,858.11	80,291.60	26,181.56	24,405.63	26,213.97 ^P
	(22.2)	(8.5)	(0.8)	(23.5)	(22.4)	(8.5)	(12.8)
กัมพูชา	7,800.23	10,920.05	4,375.49	4,009.25	1,467.74	1,398.91	1,559.07
	(45.2)	(40.0)	(42.3)	(126.7)	(145.8)	(66.1)	(42.4)
สปป.ลาว	38,682.24	41,693.37	9,440.61	10,547.72	3,729.94	4,139.89	3,934.32
	(12.2)	(7.8)	(11.3)	(6.3)	(36.0)	(0.6)	(13.2)
เมียนมาร์	114,819.50	123,690.93	25,918.08	30,326.68	10,274.81	9,902.27	9,500.00 ^P
	(7.8)	(7.7)	(-12.4)	(7.1)	(1.8)	(2.2)	(-6.1)
เวียดนาม	93,359.50	99,991.84	27,123.94	35,407.94	10,709.08	8,964.56	11,220.58
	(50.6)	(7.1)	(7.8)	(41.7)	(34.5)	(14.4)	(31.1)

ที่มา : กรมศุลกากร หมายถึง : ตัวเลขในวงเล็บคือ อัตราการเปลี่ยนแปลงจากเดือนเดียวกันของปีก่อน

หมายเหตุ : ^P ตัวเลขเบื้องต้น เนื่องจากกรมศุลกากรอยู่ระหว่างการปรับปรุงตัวเลขนำเข้าจากเมียนมาร์

สรุปข่าวเศรษฐกิจ การเงิน การลงทุนที่น่าสนใจใน CLV เดือนสิงหาคม-กันยายน 2557

- **เศรษฐกิจกัมพูชา** ยอดการจดทะเบียนธุรกิจใหม่ในช่วง 7 เดือนแรกของปี 2557 เพิ่มขึ้นร้อยละ 44.0 เนื่องจากความมั่นคงทางการเมือง และบรรยากาศการลงทุนที่ดี รวมทั้งยอดการนำเข้าวัสดุก่อสร้างในช่วง 6 เดือนแรกของปีก็มีปริมาณเพิ่มขึ้นถึงร้อยละ 184.0 ตามภาคการก่อสร้างที่ยังขยายตัว ด้านธุรกิจไทยที่เข้าไปลงทุนในกัมพูชาที่น่าสนใจ ได้แก่ ธนาคารกรุงเทพ จำกัด (มหาชน) ซึ่งเตรียมเปิดดำเนินการเดือนธันวาคม และ CP Cambodia ซึ่งเตรียมเปิดโรงงานอาหารสัตว์แห่งที่ 2 ที่จังหวัดโพลิน
- **สำหรับ สปป.ลาว** การลงทุนจากต่างประเทศยังมีต่อเนื่อง โดยจีนยังเป็นนักลงทุนรายใหญ่ที่สุดใน สปป.ลาว ติดต่อกันเป็นปีที่ 7 ด้านธุรกิจของไทยที่เข้าไปลงทุนใน สปป.ลาวที่น่าสนใจ ได้แก่ ธนาคารซีไอเอ็มบี ไทย จำกัด (มหาชน) ซึ่งได้เปิดสาขาแล้วที่นครหลวงเวียงจันทน์ รวมทั้งมีการเตรียมเปิดโครงการ “วิวมอลล์” ศูนย์การค้ารูปแบบ Community Life Style Mall แห่งแรกในนครหลวงเวียงจันทน์
- **ส่วนเวียดนาม** เศรษฐกิจในช่วง 9 เดือนแรกของปี 2557 ขยายตัวร้อยละ 5.6 จากการขับเคลื่อนของภาคการส่งออกและการลงทุนจากต่างประเทศเป็นสำคัญ โดยปีนี้มีการลงทุนก่อสร้างโรงกลั่นน้ำมันและปิโตรเคมีแห่งที่ 3 ของประเทศ รวมทั้งอยู่ระหว่างการศึกษาก่อสร้างโรงกลั่นปิโตรเคมี ของ บจม. ปตท. ของไทย มูลค่า 22,000 ล้านดอลลาร์ สรอ. (ร่วมทุนกับซาอุดีอาระเบีย) ทั้งนี้ เวียดนามตั้งเป้าจะเป็น 1 ใน 5 ของนักลงทุนต่างชาติรายใหญ่ในเมียนมาร์

กัมพูชา	
1. การจดทะเบียนธุรกิจใหม่กัมพูชาเพิ่มขึ้นร้อยละ 44.0 ในช่วง 7 เดือนแรกของปี 2557	Ministry of Commerce กัมพูชา รายงานตัวเลขการจดทะเบียนธุรกิจใหม่ใน 7 เดือนแรกของปีมีจำนวน 2,424 ราย เพิ่มขึ้นร้อยละ 44.0 จากช่วงเดียวกันปีก่อน โดยเป็นการจดทะเบียนธุรกิจของต่างชาติ 1,076 ราย เพิ่มขึ้นร้อยละ 32.0 และการจดทะเบียนธุรกิจของชาวกัมพูชา 1,348 ราย เพิ่มขึ้นร้อยละ 54.0 เนื่องจากความมั่นคงทางการเมือง และบรรยากาศการลงทุนที่ดี การจดทะเบียนธุรกิจโดยต่างชาติส่วนใหญ่เป็น จีน เกาหลีใต้ ญี่ปุ่น และเวียดนาม ในธุรกิจเกี่ยวกับเสื้อผ้าเครื่องนุ่งห่ม รองเท้า การเกษตรและอุตสาหกรรมเกษตร การท่องเที่ยว และการก่อสร้าง เป็นสำคัญ <i>(ที่มา : Xinhua, September 2, 2014)</i>
2. ธนาคารกรุงเทพจะเข้าไปเปิดดำเนินการในกัมพูชาอีกครั้ง	ธนาคารกรุงเทพ จำกัด (มหาชน) กำลังจะเปิดดำเนินการในกัมพูชาอีกครั้งในเดือนธันวาคมปีนี้ หลังจากที่เปิดสาขาไปเมื่อ 14 ปีก่อน (ปี 2543) ทั้งนี้ ธนาคารกรุงเทพฯ จะเป็นธนาคารของไทยลำดับที่ 3 ที่เปิดดำเนินการในกัมพูชา ธนาคารแห่งชาติกัมพูชาระบุว่า แนวโน้มการขยายตัวของเศรษฐกิจกัมพูชา และโอกาสในการเติบโตของธนาคาร เป็นปัจจัยดึงดูดให้ธนาคารหลายแห่งเข้ามาลงทุนมากขึ้น <i>(ที่มา : Phnom Penh Post, September 3, 2014)</i>
3. CP Cambodia เตรียมเปิดโรงงานอาหารสัตว์แห่งที่ 2 ในกัมพูชา	CP Cambodia เตรียมเปิดโรงงานอาหารสัตว์แห่งที่ 2 ที่จังหวัดโพลิน (แห่งแรกที่จังหวัดกันดาล) ซึ่งเป็นแหล่งวัตถุดิบสำคัญ โรงงานแห่งใหม่นี้มีมูลค่า 8 ล้านดอลลาร์ สรอ. มีกำลังการผลิต 180,000 ตัน/ปี โดยได้เริ่มก่อสร้างแล้ว และคาดว่าจะเปิดดำเนินการได้ในกลางปี 2558

	<p>ทั้งนี้ CP Cambodia เป็นผู้ส่งออกสุกรมี่ชีวิตรายใหญ่ของประเทศ ในช่วง 6 เดือนแรกของปี 2557 มีการส่งออกกว่า 25,000 ตัว และจากรายงานประจำปี 2556 ของกระทรวงเกษตร กัมพูชามีโรงงานผลิตอาหารสัตว์ 7 แห่ง กำลังการผลิตรวม 1 ล้านตันต่อปี และยังไม่เพียงพอต่อความต้องการในประเทศ</p> <p>(ที่มา : Phnom Penh Post, September 18, 2014)</p>
<p>4. ในช่วง 6 เดือนแรกของปี 2557 กัมพูชานำเข้าวัสดุก่อสร้าง 1.2 ล้านตัน เพิ่มขึ้นร้อยละ 184.0</p>	<p>ในช่วง 6 เดือนแรกของปี 2557 กัมพูชานำเข้าวัสดุก่อสร้าง 1.2 ล้านตัน เพิ่มขึ้นร้อยละ 184.0 จากช่วงเดียวกันปีก่อน คิดเป็นมูลค่า 229 ล้านดอลลาร์ สหรัฐ. เพิ่มขึ้นเพียงร้อยละ 3.0 เนื่องจากราคาวัสดุก่อสร้างในปีนี้อยู่สูงกว่าปีก่อน โดยส่วนใหญ่เป็นการนำเข้าจากไทย เวียดนาม มาเลเซีย จีน เกาหลีใต้ และญี่ปุ่น</p> <p>การเพิ่มขึ้นของจำนวนการนำเข้าวัสดุก่อสร้างถือเป็นสัญญาณที่ดีสำหรับภาคการก่อสร้างของกัมพูชาซึ่งเติบโตอย่างรวดเร็วในปีที่ผ่านมา</p> <p>(ที่มา : Xinhua, September 10, 2014)</p>
สปป.ลาว	
<p>5. จีน ครอบงำงบประมาณลงทุนสูงสุดใน สปป. ลาว</p>	<p>นายบุนทวี สีสุพันทอง รัฐมนตรีช่วยว่าการกระทรวงวางแผนและการลงทุน เปิดเผยในงานประชุมสุดยอดทางการค้าและการลงทุนจีน-อาเซียน และงานแสดงสินค้าจีน-อาเซียน ครั้งที่ 11 (The 11th China-Asean Expo) ซึ่งจัดขึ้น ณ เมืองหนานหนิง สาธารณรัฐประชาชนจีน ว่า จีน เป็นนักลงทุนรายใหญ่ที่สุดในลาว มีการเติบโตครองอันดับ 1 ตั้งแต่ปี พ.ศ. 2551 ติดต่อกัน 7 ปี รองลงมาคือ เวียดนาม ไทย และเกาหลีใต้ ปัจจุบัน สปป.ลาวมีโครงการลงทุนรวม 4,500 โครงการ คิดเป็นมูลค่า 25,200 ล้านดอลลาร์ สหรัฐ. โดยเป็นการลงทุนจากจีน 755 โครงการ มูลค่า 6,500 ล้านดอลลาร์ สหรัฐ. ส่วนใหญ่เป็นการลงทุนในโครงการเชื่อมผลิตไฟฟ้า การเกษตร อุตสาหกรรม หัตถกรรม และการบริการ</p> <p>(ที่มา : www.vientianetimes.org.la, 18 กันยายน 2557 และ ASTV ผู้จัดการออนไลน์, 19 กันยายน 2557)</p>
<p>6. ธนาคารซีไอเอ็มบี ไทย จำกัด (มหาชน) เปิดสาขาเวียงจันทน์ สปป. ลาว</p>	<p>ธนาคารซีไอเอ็มบีไทย จำกัด (มหาชน) หรือ CIMBT เปิดสาขาเวียงจันทน์อย่างเป็นทางการ เมื่อวันที่ 29 สิงหาคม 2557 นับเป็นการเปิดสาขาต่างประเทศแห่งแรกของ CIMBT และเป็นธนาคารพาณิชย์ไทยสาขาที่ 7 ที่เข้าไปจดทะเบียนเปิดดำเนินการใน สปป. ลาว โดยเปิดให้บริการทางการเงินแบบครบวงจร ซึ่งในปีแรกนี้ ธนาคารตั้งเป้าหมายปล่อยสินเชื่อ 300 ล้านบาท เน้นลูกค้าธุรกิจและลูกค้ารายย่อย โดยเฉพาะกลุ่มอุตสาหกรรม กลุ่มการผลิตเพื่อค้า และกลุ่มการค้าต่างประเทศ</p> <p>(ที่มา : นสพ. ไทยโพสต์, 7 กันยายน 2557)</p>
<p>7. นักธุรกิจไทยเตรียมเปิดโครงการ วิวมอลล์ ศูนย์การค้ารูปแบบ Community Life Style Mall แห่งแรกในนครหลวงเวียงจันทน์</p>	<p>นายณรงค์ ตานานูวัฒน์ นักลงทุนไทย เตรียมเปิดโครงการ “วิวมอลล์” ซึ่งตั้งอยู่บนเนื้อที่ 11 ไร่ ริมถนนสาย 13 ได้ อยู่ระหว่างศูนย์ประชุมอาเซียนและมหาวิทยาลัยแห่งชาติลาว มีมูลค่าการลงทุนราว 300 ล้านบาท คาดว่าจะเปิดให้บริการในราวต้นปี 2558 โดยโครงการนี้เป็น Community Life Style Mall ศูนย์รวมสินค้าและบริการครบวงจร ประกอบด้วย ซูเปอร์มาร์เก็ต ร้านอาหาร เครื่องดื่ม สินค้าแฟชั่น-ไลฟ์สไตล์ สุขภาพ-ความงาม สินค้าเกษตร ไอที บริการทางการเงิน และบริการการศึกษา</p> <p>(ที่มา : ประชาชาติธุรกิจ, 10-14 กันยายน 2557)</p>

เวียดนาม	
<p>8. เศรษฐกิจเวียดนามไตรมาส 3 ปี 2557 ขยายตัวจากช่วงเดียวกันของปีก่อนร้อยละ 6.2</p>	<p>รัฐบาลเวียดนามเปิดเผยว่า เศรษฐกิจในช่วงไตรมาส 3 ขยายตัวร้อยละ 6.2 จากช่วงเดียวกันของปีก่อน ทั้งนี้ ในช่วง 9 เดือนแรกของปี 2557 เศรษฐกิจเวียดนามขยายตัวร้อยละ 5.6 เพิ่มขึ้นจากปีก่อนที่ขยายตัวร้อยละ 5.1 จากการขับเคลื่อนของภาคการส่งออกและการลงทุนจากต่างประเทศเป็นสำคัญ อย่างไรก็ตาม ทางการตั้งเป้าการขยายตัวทางเศรษฐกิจเวียดนามทั้งปี 2557 ไว้ที่ร้อยละ 5.8 เทียบกับปีก่อนที่ร้อยละ 5.4</p> <p>(ที่มา : Market Update for ASEAN+3, AMRO 26 September 2014)</p>
<p>9. เวียดนามสร้างโรงกลั่นแห่งที่ 3 มูลค่า 3,200 ล้านดอลลาร์ สรอ. และโครงการโรงกลั่นปิโตรเคมี ของ ปตท.ร่วมกับซาอุดิอาระเบีย มูลค่า 22,000 ล้านดอลลาร์ สรอ.</p>	<p>เมื่อวันที่ 9 กันยายน 2557 เวียดนามได้ทำพิธีวางศิลาฤกษ์งานก่อสร้างโรงกลั่นน้ำมันและปิโตรเคมีหุงโร (Vung Ro) ที่ จ.ฝูเยียน (Phu Yen) ทางภาคกลาง ห่างจากกรุงฮานอยไปทางใต้ราว 950 กิโลเมตร โดยโครงการมีมูลค่า 3,200 ล้านดอลลาร์ กำหนดแล้วเสร็จในปี 2560 และจะเป็นโรงกลั่นน้ำมันแห่งที่ 3 ของประเทศ ตามหลังโรงกลั่นยุงกว๊าด ใน จ.กว๋างหงาย และโรงกลั่นหิงเจิน ใน จ.แทงฮัว ทางภาคกลาง สำหรับการลงทุนในโรงกลั่นปิโตรเคมีของ ปตท. ในเขตเศรษฐกิจเอเซีย จ.บิงดิงห์ ซึ่งร่วมลงทุนกับบริษัท ซาอุดิอารัมโก จำกัด มูลค่าการลงทุน 22,000 ล้านดอลลาร์ สรอ. ขณะนี้ได้ส่งมอบผลการศึกษาคืบความไปได้แก่รัฐบาลเวียดนามแล้ว</p> <p>(ที่มา : ผู้จัดการออนไลน์, 10 กันยายน 2557 และ นสพ.ไทยรัฐ, 16 กันยายน 2557)</p>
<p>10. เวียดนามไปลงทุนต่างประเทศแล้วกว่า 19,000 ล้านดอลลาร์ สรอ. ใน 63 ประเทศทั่วโลก</p>	<p>นับถึงเดือนกรกฎาคมปีนี้ เวียดนามได้ไปลงทุนในต่างประเทศเป็นมูลค่ากว่า 19,000 ล้านดอลลาร์ สรอ. จำนวน 890 โครงการ ใน 63 ประเทศทั่วโลก ส่วนใหญ่เป็นโครงการน้ำมันและก๊าซธรรมชาติ การปลูกไม้อุตสาหกรรม การผลิตไฟฟ้า และโทรคมนาคม สำหรับในช่วง 7 เดือนแรกของปี 2557 กระทรวงวางแผนและการลงทุน ได้ออกใบอนุญาตการลงทุนแก่โครงการลงทุนของเวียดนาม จำนวน 68 โครงการ ใน 21 ประเทศ ทุนจดทะเบียนรวม 894 ล้านดอลลาร์ สรอ. โดยส่วนใหญ่เป็นการลงทุนในสาขาเทคโนโลยีสารสนเทศ และการปลูกป่าในกลุ่มประเทศอาเซียน เช่น กัมพูชา เมียนมาร์ และสปป.ลาว</p> <p>(ที่มา www.vietnameconomy.org 18 September 2014)</p>
<p>11. เวียดนามตั้งเป้าหมายลงทุนในเมียนมาร์ กว่าพันล้านดอลลาร์ สรอ. เพื่อให้เป็น 1 ใน 5 นักลงทุนต่างชาติรายใหญ่สุด</p>	<p>ประธานสมาคมนักลงทุนเวียดนามในเมียนมาร์ หรือเอวิม แถลงว่า นักลงทุนเวียดนามพยายามเพิ่มการลงทุนในเมียนมาร์ให้ถึง 1,500 ล้านดอลลาร์ สรอ. หรือราว 48,300 ล้านบาท ตามที่วางแผนไว้ และจะกลายเป็น 1 ใน 5 นักลงทุนต่างชาติรายใหญ่สุดของเมียนมาร์ภายในปีหน้า ปัจจุบันมีธุรกิจเวียดนาม 56 ราย ได้รับใบอนุญาตดำเนินธุรกิจขนาดใหญ่ 7 โครงการในเมียนมาร์ มูลค่าการลงทุนรวม 600 ล้านดอลลาร์ สรอ.หรือราว 19,320 ล้านบาท</p> <p>(ที่มา กรุงเทพธุรกิจ ออนไลน์, 10 กันยายน 2557)</p>