

ประเด็นสำคัญ

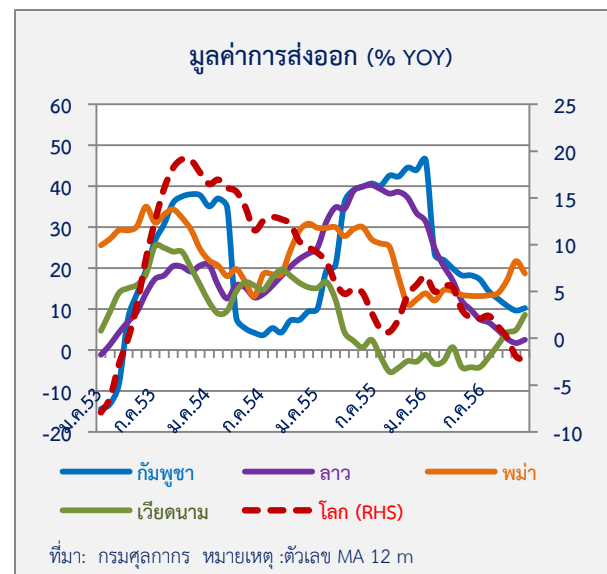
- มูลค่าการค้าไทยกับกลุ่ม CLMV ในเดือนนี้ขยายตัวจากเดือนก่อน ทั้งการส่งออกและการนำเข้า
 - การส่งออกไปยัง CLMV เพิ่มขึ้นร้อยละ 24.6 ขยายตัวจากเดือนก่อน ตามการส่งออกไปเวียดนาม กัมพูชาและสปป.ลาวที่เพิ่มขึ้นเป็นสำคัญ ส่วนการส่งออกไปเมียนมาร์ชะลอตัว
 - ด้านการนำเข้าจาก CLMV เพิ่มขึ้นร้อยละ 14.1 ขยายตัวจากเดือนก่อน ตามการนำเข้าจากสปป.ลาว เวียดนาม และเมียนมาร์
- สำหรับแนวโน้มการส่งออกของไทยไป CLMV ยังมีทิศทางชะลอตัว โดยเฉพาะกัมพูชา และสปป.ลาว ขณะที่การส่งออกไปเวียดนาม ปรับตัวดีขึ้นต่อเนื่อง
- ด้านนักท่องเที่ยวจาก CLMV ที่เดินทางเข้ามาไทยในเดือนนี้เพิ่มขึ้นร้อยละ 26.9 (คิดเป็นสัดส่วนร้อยละ 9.1 ของจำนวนนักท่องเที่ยวทั้งหมดที่เข้ามาไทย) โดยเป็นนักท่องเที่ยวจากลาวมากที่สุด รองลงมาคือ เวียดนาม

มูลค่าการค้า

การค้าของไทยกับกลุ่มประเทศ CLMV ในเดือนนี้มีมูลค่า 81,667.4 ล้านบาท เพิ่มขึ้นร้อยละ 21.1 จากระยะเดียวกันของปีก่อน และขยายตัวจากเดือนก่อนทั้งการส่งออกและการนำเข้า

การส่งออก

การส่งออกของไทยไปยัง CLMV เดือนนี้เพิ่มขึ้นร้อยละ 24.6 ขยายตัวจากเดือนก่อน ตามการส่งออกไปเวียดนาม กัมพูชา และสปป.ลาว ที่เพิ่มขึ้นเป็นสำคัญ โดยเพิ่มขึ้นร้อยละ 38.9 ร้อยละ 34.0 และร้อยละ 14.2 ตามลำดับ ส่วนใหญ่เป็นการส่งออกน้ำมันเชื้อเพลิง ส่วนการส่งออกไปเมียนมาร์ชะลอตัว สินค้าสำคัญที่ส่งออกเพิ่มขึ้นในเดือนนี้แยกเป็นรายประเทศได้แก่ เคมีภัณฑ์ รถยนต์ เครื่องยนต์ ข้าวโพดเลี้ยงสัตว์ (เวียดนาม) อัญมณี เครื่องยนต์ รถยนต์ ปูนซิเมนต์ (กัมพูชา) รถยนต์ เหล็ก อัญมณี เคมีภัณฑ์ ยางพารา (สปป.ลาว) เครื่องจักรกล รถยนต์ ผ้าฝ้าย และอาหารสำเร็จรูป (เมียนมาร์)



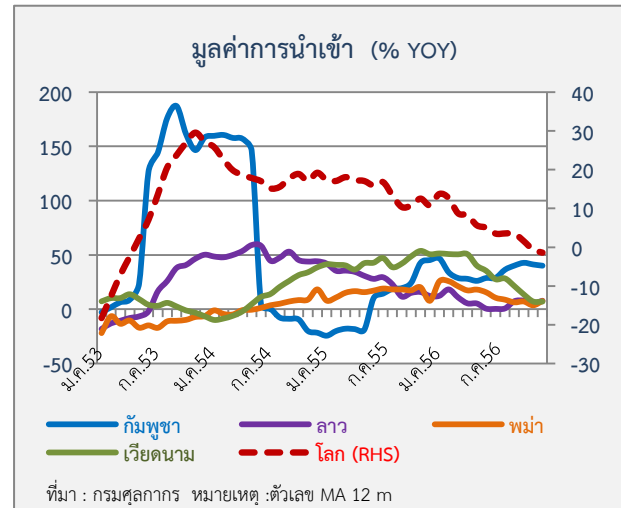
สำหรับแนวโน้มการส่งออกของไทยไปยัง CLMV (คำนวณด้วยค่าเฉลี่ยเคลื่อนที่ 12 เดือน) พบว่า การส่งออกไปกัมพูชา และสปป.ลาว ยังชะลอตัว ขณะที่การส่งออกไปเวียดนามปรับตัวดีขึ้นตามลำดับ

สรุปสถานการณ์การค้าระหว่างไทยกับกลุ่มประเทศ CLMV เดือนธันวาคม 2556

การนำเข้า

เดือนนี้การนำเข้าจาก CLMV เพิ่มขึ้นร้อยละ 14.1 ขยายตัวจากเดือนก่อน ตามการนำเข้าจากสปป.ลาว เวียดนาม และเมียนมาร์ที่ขยายตัว สินค้านำเข้าสำคัญที่เพิ่มขึ้นในเดือนนี้ ได้แก่ เชื้อเพลิงจากสปป.ลาว น้ำมันดิบจากเมียนมาร์และเวียดนาม

สำหรับแนวโน้มการนำเข้าของไทยจาก CLMV (คำนวณด้วยค่าเฉลี่ยเคลื่อนที่ 12 เดือน) พบว่า การนำเข้าจากทุกประเทศมีทิศทางที่ชะลอตัว

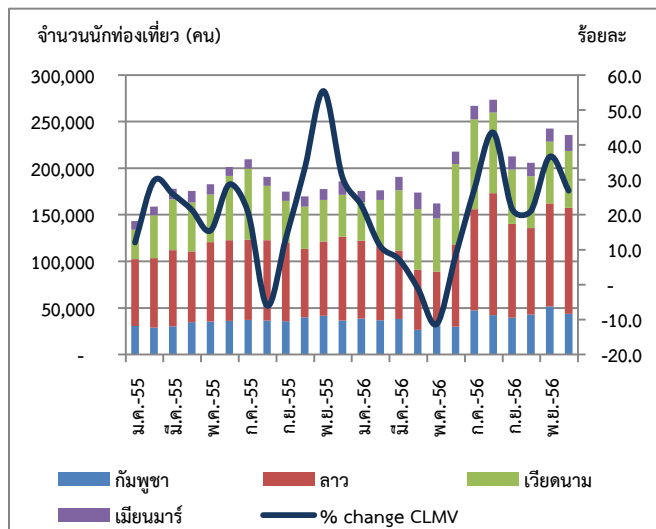


การซื้อ-ขายไฟฟ้าจากลาว

เดือนนี้ไทยมีการซื้อไฟฟ้าจากลาว 307.2 ล้านหน่วย มูลค่า 392.9 ล้านบาท ขณะเดียวกันไทยก็ขายไฟฟ้าให้ลาว 62.1 ล้านหน่วย มูลค่า 96 ล้านบาท หลังหักลบทางบัญชีแล้ว (Net Metering) ไทยซื้อไฟฟ้าจากลาวสุทธิ 245.1 ล้านหน่วย มูลค่าสุทธิ 296.9 ล้านบาท โดยปริมาณและมูลค่าลดลงจากช่วงเดียวกันปีก่อนร้อยละ 6.9 และ 8.4 ตามลำดับ

สถานการณ์นักท่องเที่ยวจาก CLMV

ในเดือนธันวาคม 2556 มีนักท่องเที่ยวจาก CLMV ที่เดินทางเข้ามาไทยทั้งสิ้น 235,791 คน เพิ่มขึ้นร้อยละ 26.9 จากระยะเดียวกันของปีก่อน โดยชะลอจากเดือนก่อนทุกประเทศ แยกเป็น นักท่องเที่ยวจากลาวมากที่สุด (ร้อยละ 48.2) รองลงมาคือ นักท่องเที่ยวจากเวียดนาม (ร้อยละ 25.9) กัมพูชา (ร้อยละ 18.6) และเมียนมาร์ (ร้อยละ 7.3)



จำนวนนักท่องเที่ยว CLMV เดินทางเข้าราชอาณาจักรไทย

ประเทศ	2555	2556	2556			
			Q3	Q4	พ.ย.	ธ.ค.
กัมพูชา	423,642 (59.7)	468,366 (10.6)	129,129 (17.8)	138,275 (17.4)	51,622 (24.3)	43,759 (20.2)
ลาว	975,999 (6.6)	1,106,080 (13.3)	340,126 (32.3)	317,104 (30.2)	110,651 (39.0)	113,698 (26.1)
เวียดนาม	618,670 (24.4)	787,301 (27.3)	241,858 (35.1)	183,141 (35.9)	66,095 (47.7)	61,153 (36.4)
เมียนมาร์	129,385 (17.4)	172,374 (33.2)	42,251 (43.7)	45,690 (22.5)	14,351 (22.2)	17,181 (19.2)
รวม CLMV	2,147,696 (21.7)	2,534,121 (18.0)	753,364 (31.0)	684,210 (28.3)	242,719 (36.6)	235,791 (26.9)

ที่มา : กลุ่มสถิติและเศรษฐกิจการท่องเที่ยว กรมการท่องเที่ยว

หมายเหตุ : ตัวเลขในวงเล็บคือ อัตราการเปลี่ยนแปลงจากระยะเดียวกันปีก่อน

ไม่รวมนักท่องเที่ยวถือบัตรผ่านแดน (border pass)

สรุปสถานการณ์การค้าระหว่างไทยกับกลุ่มประเทศ CLMV เดือนธันวาคม 2556

การค้าระหว่างไทยกับ CLMV

หน่วย : ล้านบาท	2554	2555	2556	2556			
				Q3	Q4	พ.ย.	ธ.ค.
มูลค่าการค้ารวม	13,690,707.42	14,895,551.50	14,547,277.99	3,719,621.79	3,625,718.82	1,182,525.29	1,173,960.37
	(14.4)	(8.8)	(-1.8)	(-2.8)	(-2.2)	(-4.9)	(-0.8)
มูลค่าการค้ากับ CLMV	671,713.30	779,042.79	850,571.79	208,468.84	236,670.44	74,002.01	81,667.44
	(20.5)	(16.0)	(9.2)	(4.4)	(17.0)	(10.0)	(21.1)
ส่งออกรวม	6,707,988.30	7,082,490.96	6,916,439.39	1,819,336.87	1,761,094.82	579,002.47	579,009.92
	(9.7)	(5.6)	(-2.3)	(-2.9)	(0.9)	(-2.8)	(5.0)
- ส่งออกไป CLMV	463,356.80	524,380.71	574,275.59	138,682.37	161,455.23	51,103.88	56,320.42
	(18.2)	(13.2)	(9.5)	(8.6)	(22.7)	(18.8)	(24.6)
กัมพูชา	81,238.91	116,780.03	128,643.33	29,927.99	35,388.35	10,841.09	14,109.94
	(9.4)	(43.7)	(10.2)	(8.5)	(22.3)	(18.9)	(34.0)
ลาว	83,534.30	110,802.47	113,542.09	26,687.99	29,650.74	9,563.87	10,986.33
	(23.6)	(32.6)	(2.5)	(4.5)	(6.8)	(3.6)	(14.2)
พม่า	85,880.00	96,523.51	114,525.43	26,578.14	31,472.58	10,677.78	10,415.14
	(30.9)	(13.4)	(18.7)	(17.2)	(20.4)	(39.6)	(3.5)
เวียดนาม	212,703.70	200,274.70	217,564.75	55,488.26	64,943.55	20,021.14	20,809.00
	(15.3)	(-5.8)	(8.6)	(7.0)	(33.1)	(17.8)	(38.9)
นำเข้าโดยรวม	6,982,719.10	7,813,060.54	7,630,838.60	1,900,284.92	1,864,624.01	603,522.83	594,950.45
	(19.2)	(12.0)	(-1.4)	(-2.8)	(-4.9)	(-6.9)	(-5.8)
- นำเข้าจาก CLMV	208,356.48	254,661.50	276,296.20	69,786.47	75,215.22	22,898.13	25,347.02
	(25.9)	(22.2)	(8.5)	(-3.1)	(6.5)	(-5.7)	(14.1)
กัมพูชา	5,372.83	7,800.23	10,920.05	2,873.77	3,203.22	1,209.06	1,050.14
	(-21.8)	(45.2)	(40.0)	(81.3)	(58.0)	(59.8)	(33.5)
ลาว	34,488.80	38,682.24	41,693.37	11,765.09	11,526.48	3,337.56	4,316.68
	(44.1)	(12.2)	(7.8)	(18.6)	(19.5)	(-0.7)	(27.1)
พม่า	106,511.00	114,819.50	123,690.93	30,475.71	35,311.28	11,522.55	12,334.83
	(18.3)	(7.8)	(7.7)	(-11.7)	(6.1)	(-3.2)	(8.4)
เวียดนาม	61,983.90	93,359.50	99,991.84	24,671.90	25,174.24	6,828.96	7,645.37
	(38.6)	(50.6)	(7.1)	(-5.2)	(-1.8)	(-17.3)	(14.8)

ที่มา : กรมศุลกากร

หมายเหตุ : ตัวเลขในวงเล็บคือ อัตราการเปลี่ยนแปลงจากเดือนเดียวกันของปีก่อน

สรุปข่าวเศรษฐกิจ การเงิน การลงทุนที่น่าสนใจใน CLV เดือนธันวาคม 2556-มกราคม 2557

- **เศรษฐกิจกัมพูชา** เศรษฐกิจกัมพูชาปี 2556 ขยายตัวที่ร้อยละ 7.0 ตามการขยายตัวในภาคการก่อสร้างและภาคการท่องเที่ยว รวมทั้งมูลค่าการค้าต่างประเทศยังคงเพิ่มขึ้นร้อยละ 18.0 ตามการเพิ่มขึ้นของการส่งออกเสื้อผ้าสำเร็จรูปเป็นสิ่งสำคัญ ทั้งนี้ จีนยังคงเป็นนักลงทุนอันดับ 1 ของกัมพูชาที่ขยายการลงทุนอย่างต่อเนื่อง
- **ด้านสปป.ลาว** ภาครัฐบาลมีแผนงานที่จะพัฒนาเศรษฐกิจของประเทศโดยใช้งบประมาณราว 3.7 ล้านดอลลาร์ สรอ. คาดว่าจะสามารถสร้างงานได้ถึง 55,000 ตำแหน่ง สำหรับโรงงานผลิตไฟฟ้าจากถ่านหิน ขณะนี้ก่อสร้างไปแล้วร้อยละ 77.0 คาดว่าจะเปิดดำเนินการได้ในช่วงต้นปี 2558
- **สำหรับเวียดนาม** เศรษฐกิจของเวียดนามปี 2556 ขยายตัวร้อยละ 5.4 ตามภาคการส่งออกและการลงทุนที่ขยายตัวดีขึ้น นอกจากนี้ยังสามารถผลิตไฟฟ้า และปูนซีเมนต์ได้เกินความต้องการใช้ภายในประเทศ

กัมพูชา	
1. เศรษฐกิจกัมพูชาในปี 2556 ขยายตัวร้อยละ 7.0	<p>National Bank of Cambodia รายงานว่าเศรษฐกิจของกัมพูชาในปี2556 ขยายตัวที่ร้อยละ 7.0 ตามการคาดการณ์ของIMF และ World Bank จากการเพิ่มขึ้นของการลงทุนในภาคการก่อสร้างและภาคการท่องเที่ยวโดยอัตราเงินเฟ้อมีเสถียรภาพขึ้นอยู่ที่ประมาณร้อยละ 4.0 รวมทั้งการจัดเก็บรายได้ที่มีประสิทธิภาพ ด้านเงินสำรองระหว่างประเทศเพิ่มขึ้นเป็น 4,104 ล้านดอลลาร์ สรอ. ครอบคลุมการนำเข้าได้มากกว่า 4 เดือน</p> <p>ที่มา : National Bank of Cambodia, January 17, 2014</p>
2. มูลค่าการค้ากับต่างประเทศของกัมพูชาในปี 2556 ยังคงเพิ่มขึ้นร้อยละ 18.0	<p>Ministry of Commerce กัมพูชา รายงานสถานการณ์การค้าของกัมพูชาในปี2556 ว่ามีมูลค่าการค้า 15.9 พันล้านดอลลาร์ สรอ เพิ่มขึ้นร้อยละ 18.0 จากปีก่อน แยกเป็นการส่งออก 6.9 พันล้านดอลลาร์ สรอ. เพิ่มขึ้นร้อยละ 25.5 ซึ่งกว่าร้อยละ 80.0 เป็นการส่งออกเสื้อผ้าและสิ่งทอ ทั้งนี้ สหรัฐอเมริกายังคงเป็นตลาดสำคัญอันดับหนึ่ง (สัดส่วนร้อยละ 37.0) ในส่วนของการนำเข้ามีมูลค่า 9.0 พันล้านดอลลาร์ สรอ. เพิ่มขึ้นร้อยละ 13.9 ส่วนใหญ่เป็นการนำเข้าน้ำมันสำเร็จรูป ยานพาหนะ และวัสดุก่อสร้าง</p> <p>ที่มา : the Phnom Penh Post, January 20, 2014</p>
3. ปี 2556 จีนลงทุนในกัมพูชาเพิ่มขึ้นร้อยละ 62.4	<p>Council for the Development of Cambodia (CDC) รายงานมูลค่าการลงทุนของจีนในกัมพูชาในปี2556 เท่ากับ 427 ล้านดอลลาร์ สรอ เพิ่มขึ้นร้อยละ 62.4 จากปีก่อน ทำให้การลงทุนสะสมของจีนในกัมพูชาตั้งแต่ปี 2537-2556 เท่ากับ 9.6 พันล้านดอลลาร์ สรอ</p> <p>ทางการกัมพูชาได้กล่าวถึงการเพิ่มขึ้นของการลงทุนจากจีนว่ามาจากความสัมพันธ์อันดีระหว่างรัฐบาลของทั้งสองประเทศรวมทั้งกัมพูชาได้รับสิทธิพิเศษGSP จากกลุ่มประเทศยุโรป แคนาดา เกาหลีใต้ ญี่ปุ่น และจีน</p> <p>ทั้งนี้ จีนเป็นนักลงทุนอันดับ1 ของกัมพูชา ส่วนใหญ่ลงทุนในอุตสาหกรรมเสื้อผ้าสำเร็จรูป อุตสาหกรรมการผลิต ธุรกิจการเงินการธนาคาร ธุรกิจเกษตร ธุรกิจท่องเที่ยว พลังงาน เหมืองแร่ อสังหาริมทรัพย์ และการสื่อสารโทรคมนาคม</p> <p>ที่มา : Xinhua, January 18, 2014</p>

สรุปสถานการณ์การค้าระหว่างไทยกับกลุ่มประเทศ CLMV เดือนธันวาคม 2556

<p>4. การจดทะเบียนธุรกิจของกัมพูชา ลดลงทั้งจากนักลงทุนในและต่างประเทศ</p>	<p>Ministry of Commerce กัมพูชา รายงานตัวเลขการจดทะเบียนธุรกิจใหม่ในปี 2556 จำนวน 2,988 ราย ลดลงร้อยละ 11.8 จากปีก่อน เนื่องจากปัญหาความวุ่นวายทางการเมือง ภายหลังจากการจัดการเลือกตั้งภายในประเทศเมื่อเดือนกรกฎาคม 2556 โดยเป็นการจดทะเบียนธุรกิจของชาวกัมพูชา 1,540 ราย ลดลงร้อยละ 14.3 การจดทะเบียนธุรกิจของชาวต่างประเทศ 1,448 ราย ลดลงร้อยละ 8.9 นักลงทุนต่างประเทศส่วนใหญ่ได้แก่ จีน ญี่ปุ่น เกาหลีใต้ มาเลเซีย สิงคโปร์ และเวียดนาม โดยเป็นธุรกิจเกี่ยวกับการเกษตรและการท่องเที่ยวเป็นหลัก</p> <p><i>ที่มา : the Phnom Penh Post, January 22, 2014</i></p>
<p>สปป.ลาว</p>	
<p>5. รัฐบาล สปป.ลาว วางแผนลงทุนขนาดใหญ่ ซึ่งคาดว่าจะสามารถสร้างงานได้อย่างน้อย 55,000 ตำแหน่ง</p>	<p>นายกรัฐมนตรี สปป.ลาว กล่าวถึงการดำเนินงานตามแผนพัฒนาเศรษฐกิจสังคมประจำปี 2556/57 ว่า ในปี 2557 จะใช้งบประมาณ 3.7 ล้านดอลลาร์ สรอ. เพื่อลงทุนในโครงการของทั้งภาครัฐและเอกชน ซึ่งจะสามารถสร้างงานให้แก่ประชาชนได้อย่างน้อย 55,000 ตำแหน่ง นับว่าเป็นส่วนหนึ่งของความพยายามที่จะรักษาอัตราการขยายตัวของ GDP ให้ได้อย่างน้อยร้อยละ 8.0 ต่อปี ขณะที่กระทรวงแรงงานและสวัสดิการสังคมได้มีการวางแผนฝึกอบรมแรงงานใหม่จำนวน 44,316 คน เพื่อรองรับความต้องการแรงงานที่เพิ่มขึ้นในประเทศ และลดการนำเข้าแรงงานจากต่างประเทศ</p> <p><i>(ที่มา : Daily Report บลจ. BCEL-KT , วันที่ 17 มกราคม 2557)</i></p>
<p>6. โรงงานผลิตไฟฟ้าจากถ่านหินหงสา ลิกไนต์ คาดว่าจะเริ่มดำเนินการผลิตได้ในต้นปี 2558</p>	<p>บริษัท พลังงานไฟฟ้าหงสา ลิกไนต์ ซึ่งดำเนินการก่อสร้างโรงงานผลิตไฟฟ้าจากถ่านหินมูลค่า 3.7 พันล้านดอลลาร์ สรอ. เริ่มก่อสร้างมาตั้งแต่ปี 2553 ขณะนี้ก่อสร้างไปแล้วประมาณร้อยละ 77.0 คาดว่าจะแล้วเสร็จและเริ่มดำเนินการผลิตได้ในช่วงต้นปี 2558 ซึ่งถือเป็นโรงงานผลิตไฟฟ้าที่มีขนาดใหญ่ที่สุดใน สปป.ลาว ในขณะนี้ ด้วยกำลังการผลิต 1,878 เมกะวัตต์ คาดว่าผลิตกระแสไฟฟ้าได้ 12,582 กิโลวัตต์/ปี โดยไฟฟ้าที่ผลิต 1,473 เมกะวัตต์ จะถูกส่งขายให้กับไทย และอีก 100 เมกะวัตต์ จะส่งไปใช้ในภาคเหนือของลาว และที่เหลือจะใช้ในการดำเนินงานของโรงไฟฟ้าเอง</p> <p><i>(ที่มา : : Daily Report บลจ. BCEL-KT , วันที่ 14 มกราคม 2557)</i></p>
<p>เวียดนาม</p>	
<p>7. อัตราการเติบโตทางเศรษฐกิจของเวียดนามในปี 2556 เท่ากับร้อยละ 5.4 สูงกว่าที่คาดการณ์ไว้</p>	<p>สำนักงานสถิติแห่งชาติของเวียดนาม (General Statistics Office : GSO) รายงานอัตราการเติบโตทางเศรษฐกิจของเวียดนามในปี 2556 เท่ากับร้อยละ 5.4 ขยายตัวจากร้อยละ 5.2 ในปี 2555 ซึ่งสูงกว่าที่นักวิเคราะห์ส่วนใหญ่คาดการณ์ไว้ที่ร้อยละ 5.3 โดยมีแรงขับเคลื่อนสำคัญจากภาคส่งออกที่ขยายตัวดีขึ้น จากการเข้ามาลงทุนของบริษัท Samsung Electronics Co. และบริษัท Nokia Oyj อย่างไรก็ตาม ภาคสถาบันการเงินยังต้องเผชิญแรงกดดันจากการไม่สามารถบรรลุเป้า หมายการปล่อยสินเชื่อ ส่วนหนึ่งเป็นผลจากมาตรการแก้ปัญหาหนี้เสียของภาครัฐ <i>(Bloomberg, 22 ธ.ค. 2556)</i></p> <p><i>(ที่มา ธนาคารเพื่อการส่งออกและนำเข้าแห่งประเทศไทย 24 ธ.ค. 56)</i></p>
<p>8. รัฐบาลเวียดนามอนุญาตให้นักลงทุนต่างชาติถือหุ้นในธนาคารได้เพิ่มขึ้น</p>	<p>เมื่อวันที่ 7 มกราคม 2557 รัฐบาลเวียดนามประกาศอนุญาตให้นักลงทุนต่างชาติถือหุ้นในธนาคารเวียดนามได้เพิ่มขึ้นจากร้อยละ 15.0 เป็นร้อยละ 20.0 โดยให้มีผลบังคับใช้ตั้งแต่วันที่ 20 กุมภาพันธ์ 2557 การผ่อนคลายเกณฑ์การถือหุ้นดังกล่าวเป็นการช่วยสนับสนุนระบบธนาคารของประเทศ อย่างไรก็ตาม รัฐบาลยังคงสัดส่วนการถือหุ้นโดยรวม</p>

สรุปสถานการณ์การค้าระหว่างไทยกับกลุ่มประเทศ CLMV เดือนธันวาคม 2556

	<p>ของนักลงทุนต่างชาติในธนาคารเวียดนามไว้ที่ร้อยละ 30 (Bloomberg, 7 ม.ค. 2557)</p> <p>(ที่มา AMRO ASEAN+3 Macroeconomic Research Office, 7 January 2014, ธสน. 8 ม.ค.57)</p>
<p>9.เวียดนามสามารถผลิตไฟฟ้าจากแหล่งพลังงานภายในประเทศได้เกินความต้องการใช้ในประเทศ</p>	<p>หลังจากการเปิดใช้เขื่อนเขินลาซึ่งมีกำลังผลิตไฟฟ้า 2,600 เมกะวัตต์และใหญ่ที่สุดในภูมิภาคเอเชียตะวันออกเฉียงใต้ เมื่อเดือนธันวาคม 2555 รวมทั้งการเปิดใช้โรงไฟฟ้าพลังความร้อนจาก ก๊าซ และจากถ่านหินอีกจำนวนหนึ่งในช่วง 2 ปีที่ผ่านมา ทำให้ปี 2556 เวียดนามสามารถผลิตไฟฟ้าได้เกินความต้องการใช้ในประเทศเป็นครั้งแรก ซึ่งจะส่งผลต่อกิจกรรมทางเศรษฐกิจโดยเฉพาะภาคการผลิตซึ่งเป็นสาขาที่ดึงดูดการลงทุนจากต่างประเทศมากเป็นอันดับหนึ่งของเวียดนาม</p> <p>(ที่มา ผู้จัดการออนไลน์ 8 ม.ค.57)</p>
<p>10.เวียดนามผลิตปูนซีเมนต์ได้เกินความต้องการใช้ภายในประเทศ</p>	<p>บริษัท ทีพีไอ โพลีน จำกัด (มหาชน) เปิดเผยว่า ปัจจุบันธุรกิจปูนซีเมนต์ในต่างประเทศมีการแข่งขันสูง เนื่องจากมีปูนซีเมนต์ราคาถูกจากเวียดนามจำนวนมากเข้าไปจำหน่ายในประเทศ บังกลาเทศ และประเทศไต้หวัน ซึ่งเป็นผลจากเวียดนามได้มีการขยายการลงทุนในอุตสาหกรรมปูนซีเมนต์เพื่อทดแทนการนำเข้าจากไทย ทำให้ปัจจุบันมีกำลังการผลิตสูงถึง 70 ล้านตันต่อปี สูงกว่าไทยที่มีกำลังการผลิต 50-55 ล้านตันต่อปี ขณะที่มีความต้องการใช้ในประเทศราว 33-36 ล้านตันต่อปีใกล้เคียงกับไทย เวียดนามจึงต้องระบายปูนซีเมนต์จำนวนมากออกจำหน่ายยังต่างประเทศ (ฐานเศรษฐกิจ, 23-25 ม.ค. 2557)</p> <p>(ที่มา ธนาคารเพื่อการส่งออกและนำเข้าแห่งประเทศไทย 24 ม.ค.57)</p>