

## ประเด็นสำคัญ

- มูลค่าการค้าไทยกับกลุ่มประเทศ CLMV ในเดือนนี้ขยายตัวใกล้เคียงกับเดือนก่อน
  - การส่งออกไปยัง CLMV เพิ่มขึ้นร้อยละ 26.0 ขยายตัวจากเดือนก่อนทุกประเทศ
  - ด้านการนำเข้าจาก CLMV ลดลงร้อยละ 19.1 เป็นผลจากการนำเข้าจากเมียนมาร์และสปป.ลาวที่ลดลง
- สำหรับแนวโน้มการส่งออกของไทยไป CLMV ยังมีทิศทางขยายตัวทุกประเทศ
- ด้านนักท่องเที่ยวจาก CLMV ที่เดินทางเข้ามาไทยในเดือนนี้เพิ่มขึ้นร้อยละ 26.7 (คิดเป็นสัดส่วนร้อยละ 10.3 ของจำนวนนักท่องเที่ยวทั้งหมดที่เข้ามาไทย) ขยายตัวจากเดือนก่อนเกือบทุกประเทศ ยกเว้นเวียดนามที่ชะลอลง โดยมีรายได้จากนักท่องเที่ยวกลุ่ม CLMV ทั้งสิ้น 6,581.4 ล้านบาท เพิ่มขึ้นร้อยละ 36.3

## มูลค่าการค้า

การค้าของไทยกับกลุ่มประเทศ CLMV ในเดือนนี้มีมูลค่า 68,839.1 ล้านบาท เพิ่มขึ้นร้อยละ 10.6 จากระยะเดียวกันของปีก่อน ใกล้เคียงกับเดือนก่อนที่ขยายตัวร้อยละ 10.1 โดยการส่งออกขยายตัวร้อยละ 26.0 ขณะที่การนำเข้าลดลงร้อยละ 19.1

## การส่งออก

การส่งออกของไทยไป CLMV เดือนนี้มีมูลค่า 51,683.02 ล้านบาท เพิ่มขึ้นร้อยละ 26.0 และขยายตัวจากเดือนก่อนทุกประเทศ โดยสินค้าส่งออกสำคัญนอกเหนือจากน้ำมันเชื้อเพลิงแล้ว แยกเป็นรายประเทศได้แก่

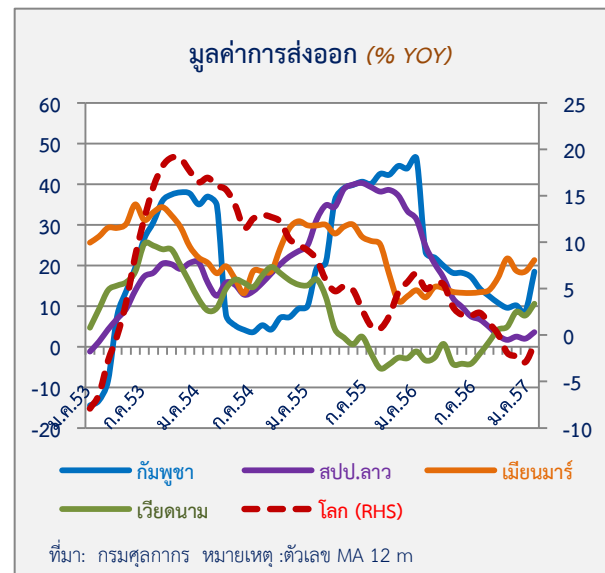
กัมพูชา อัญมณีและเครื่องประดับ น้ำตาลทราย ปูนซิเมนต์ รถยนต์และอุปกรณ์

สปป.ลาว รถยนต์และอุปกรณ์ ผลิตภัณฑ์เหล็ก

เครื่องจักรกล อัญมณีเครื่องประดับ

เมียนมาร์ เครื่องจักรกล เครื่องดื่ม ปูนซิเมนต์ เคมีภัณฑ์

เวียดนาม เม็ดพลาสติก เครื่องปรับอากาศ ผลิตภัณฑ์ยางรถยนต์และอุปกรณ์



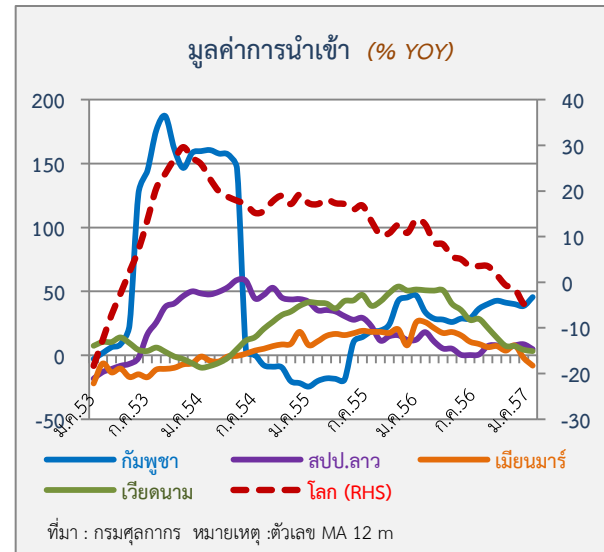
สำหรับแนวโน้มการส่งออกของไทยไปยัง CLMV (คำนวณด้วยค่าเฉลี่ยเคลื่อนที่ 12 เดือน) พบว่า การส่งออกไปทุกประเทศมีทิศทางขยายตัว

# สรุปสถานการณ์การค้าระหว่างไทยกับกลุ่มประเทศ CLMV เดือนกุมภาพันธ์ 2557

## การนำเข้า

การนำเข้าจาก CLMV เดือนนี้มีมูลค่า 17,156.12 ล้านบาท ลดลงถึงร้อยละ 19.1 (จากเดือนก่อนที่เพิ่มขึ้นร้อยละ 1.5) ตามการนำเข้าจากเมียนมาร์ที่ลดลงถึงร้อยละ 51.4 เป็นสำคัญ (โดยเฉพาะก๊าซธรรมชาติ) รวมทั้งการนำเข้าจาก สปป.ลาว ที่ลดลงร้อยละ 7.9 (ส่วนใหญ่เป็นทองแดง) ขณะที่การนำเข้าจากกัมพูชา (ผักและผลไม้ สัตว์และสายเคเบิล) และ เวียดนาม (เครื่องใช้ไฟฟ้าในบ้าน) ยังขยายตัวดี

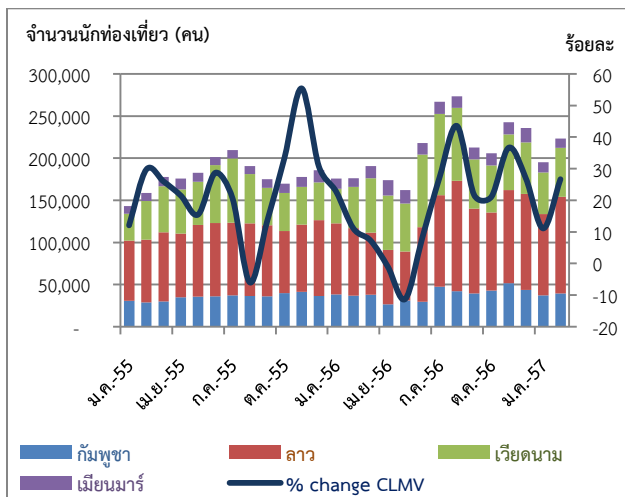
สำหรับแนวโน้มการนำเข้าของไทยจาก CLMV (คำนวณด้วยค่าเฉลี่ยเคลื่อนที่ 12 เดือน) พบว่า การนำเข้าจาก สปป.ลาว เมียนมาร์และเวียดนามมีทิศทางชะลอตัว ยกเว้นการนำเข้าจากกัมพูชาที่มีทิศทางขยายตัว



**ด้านการซื้อไฟฟ้าจาก สปป.ลาว** ในเดือนกุมภาพันธ์ 2557 ไทยซื้อไฟฟ้าจากลาว 830.8 ล้านหน่วย มูลค่า 1,100.9 ล้านบาท ขณะเดียวกันไทยก็ขายไฟฟ้าให้ลาว 85.8 ล้านหน่วย มูลค่า 137.9 ล้านบาท หลังจากหักลบทางบัญชีแล้ว (Net Metering) ไทยซื้อไฟฟ้าจากลาวสุทธิ 745.0 ล้านหน่วย มูลค่าสุทธิ 963.0 ล้านบาท โดยปริมาณและมูลค่าเพิ่มขึ้นจากช่วงเดียวกันของปีก่อนร้อยละ 59.7 และร้อยละ 53.4 ตามลำดับ

## สถานการณ์นักท่องเที่ยวจาก CLMV

ในเดือนกุมภาพันธ์ 2557 มีนักท่องเที่ยวจาก CLMV ที่เดินทางเข้ามาไทยทั้งสิ้น 223,195 คน เพิ่มขึ้นร้อยละ 26.7 จากระยะเดียวกันของปีก่อน และขยายตัวจากเดือนก่อนเกือบทุกประเทศ ยกเว้นเวียดนามที่จำนวนนักท่องเที่ยวชะลอลง นักท่องเที่ยวส่วนใหญ่ยังคงมาจากลาวและเวียดนามเป็นสำคัญ โดยไทยมีรายได้จากนักท่องเที่ยว CLMV ในเดือนนี้ทั้งสิ้น 6,581.4 ล้านบาท เพิ่มขึ้นร้อยละ 36.3 จากระยะเดียวกันของปีก่อน



## จำนวนนักท่องเที่ยว CLMV เดินทางเข้าราชอาณาจักรไทย

ประเทศ	2555	2556	2557		
			ธ.ค.	กพ.	
กัมพูชา	423,642 (59.3)	468,366 (10.6)	43,759 (20.2)	37,200 (-3.4)	39,306 (7.0)
ลาว	975,999 (9.4)	1,106,080 (13.3)	113,698 (26.1)	96,340 (14.7)	114,928 (43.2)
เวียดนาม	618,670 (24.5)	787,301 (27.3)	61,153 (36.4)	49,317 (20.0)	58,207 (18.5)
เมียนมาร์	129,385 (16.9)	172,374 (33.2)	17,181 (19.2)	12,373 (2.1)	10,754 (6.6)
<b>รวม CLMV</b>	<b>2,147,696 (21.7)</b>	<b>2,534,121 (18.0)</b>	<b>235,791 (26.9)</b>	<b>195,230 (11.1)</b>	<b>223,195 (26.7)</b>

ที่มา: กลุ่มสถิติและเศรษฐกิจการท่องเที่ยว กรมการท่องเที่ยว

หมายเหตุ: ตัวเลขในวงเล็บคือ อัตราการเปลี่ยนแปลงจากระยะเดียวกันปีก่อน

ไม่รวมนักท่องเที่ยวถือบัตรผ่านแดน (border pass)

# สรุปสถานการณ์การค้าระหว่างไทยกับกลุ่มประเทศ CLMV เดือนกุมภาพันธ์ 2557

## การค้าระหว่างไทยกับ CLMV

หน่วย : ล้านบาท	2555	2556	2556			2557	
			Q3	Q4	ธ.ค.	ม.ค.	ก.พ.
มูลค่าการค้ารวม	14,895,551.50	14,547,277.99	3,719,621.79	3,625,718.82	1,173,960.37	1,245,049.47	1,146,741.06
	(8.8)	(-1.8)	(-2.8)	(-2.2)	(-0.8)	(-3.2)	(3.1)
มูลค่าการค้ากับ CLMV	779,042.79	850,571.79	208,468.84	236,670.44	81,667.44	75,883.91	68,839.14
	(16.0)	(9.2)	(4.4)	(17.0)	(21.1)	(10.1)	(10.6)
ส่งออกรวม	7,082,490.96	6,916,439.39	1,819,336.87	1,761,094.82	579,009.92	578,042.01	599,064.96
	(5.6)	(-2.3)	(-2.9)	(0.9)	(5.0)	(4.2)	(13.1)
- ส่งออกไป CLMV	524,380.71	574,275.59	138,682.37	161,455.23	56,320.42	51,466.53	51,683.02
	(13.2)	(9.5)	(8.6)	(22.7)	(24.6)	(14.7)	(26.0)
กัมพูชา	116,780.03	128,643.33	29,927.99	35,388.35	14,109.94	13,489.26	11,259.22
	(43.7)	(10.2)	(8.5)	(22.3)	(34.0)	(22.9)	(32.8)
สปป.ลาว	110,802.47	113,542.09	26,687.99	29,650.74	10,986.33	11,151.00	10,543.71
	(32.6)	(2.5)	(4.5)	(6.8)	(14.2)	(9.6)	(11.4)
เมียนมาร์	96,523.51	114,525.43	26,578.14	31,472.58	10,415.14	11,167.32	11,299.68
	(13.4)	(18.7)	(17.2)	(20.4)	(3.5)	(24.6)	(36.1)
เวียดนาม	200,274.70	217,564.75	55,488.26	64,943.55	20,809.00	15,658.95	18,580.41
	(-5.8)	(8.6)	(7.0)	(33.1)	(38.9)	(6.2)	(25.7)
นำเข้าโดยรวม	7,813,060.54	7,630,838.60	1,900,284.92	1,864,624.01	594,950.45	667,007.47	547,676.10
	(12.0)	(-1.4)	(-2.8)	(-4.9)	(-5.8)	(-8.7)	(-6.0)
- นำเข้าจาก CLMV	254,661.50	276,296.20	69,786.47	75,215.22	25,347.02	24,417.38	17,156.12
	(22.2)	(8.5)	(-3.1)	(6.5)	(14.1)	(1.5)	(-19.1)
กัมพูชา	7,800.23	10,920.05	2,873.77	3,203.22	1,050.14	1,499.24	1,542.81
	(45.2)	(40.0)	(81.3)	(58.0)	(33.5)	(26.0)	(54.7)
สปป.ลาว	38,682.24	41,693.37	11,765.09	11,526.48	4,316.68	3,468.25	2,636.91
	(12.2)	(7.8)	(18.6)	(19.5)	(27.1)	(24.6)	(-7.9)
เมียนมาร์	114,819.50	123,690.93	30,475.71	35,311.28	12,334.83	10,081.61	4,923.69
	(7.8)	(7.7)	(-11.7)	(6.1)	(8.4)	(-9.1)	(-51.4)
เวียดนาม	93,359.50	99,991.84	24,671.90	25,174.24	7,645.37	9,368.29	8,052.71
	(50.6)	(7.1)	(-5.2)	(-1.8)	(14.8)	(4.1)	(11.4)

ที่มา : กรมศุลกากร

หมายเหตุ : ตัวเลขในวงเล็บคือ อัตราการเปลี่ยนแปลงจากเดือนเดียวกันของปีก่อน

สรุปข่าวเศรษฐกิจ การเงิน การลงทุนที่น่าสนใจใน CLV เดือนกุมภาพันธ์-มีนาคม 2557

- ตลาด CLMV นับเป็นทำเลยอดนิยมของนักลงทุนไทย โดยเมียนมาร์ SMEs ไทยอยากเข้าไปมากที่สุด ส่วน สปป.ลาวและกัมพูชาแม้พลเมืองจะน้อยแต่มีโอกาสในการทำธุรกิจสูง ด้วยความนิยมในสินค้าไทย การเป็นตลาดท่องเที่ยวจากทั่วโลก รวมทั้งได้รับสิทธิพิเศษสำหรับส่งออก ส่วนเวียดนามเป็นตลาดใหญ่นักลงทุนต่างชาติลงทุนได้เอง 100 % และเหมาะเป็นฐานการผลิตเพื่อส่งไปจีน
- เศรษฐกิจกัมพูชา การค้าระหว่างกัมพูชาและกลุ่มประเทศอาเซียนในปี 2556 มีมูลค่าเพิ่มขึ้นร้อยละ 12.1 อย่างไรก็ตามปัญหาการขาดแคลนแรงงานฝีมือยังเป็นปัญหาสำคัญของประเทศ ด้านการลงทุนมีการตั้งโรงงานผลิตไฟฟ้าจากถ่านหินแห่งแรกของประเทศที่จังหวัดพระสีหนุ
- ทางด้านสปป.ลาว การขนส่งทางอากาศสร้างรายได้ในปีงบประมาณ2555/2556 สูงขึ้นจากปีก่อน รวมทั้งมีโครงการลงทุนทำสวนยางและปลูกป่ายุคาลิปตัสกว่า 200 โครงการ มูลค่ากว่า 1,650 ล้านดอลลาร์ สรอ. นอกจากนี้ รัฐบาลได้มีการแต่งตั้ง ดร.เสียน ธิแก้ว เป็นรัฐมนตรีว่าการกระทรวงการเงิน (คลัง) คนใหม่
- ในส่วนเวียดนาม คาดเศรษฐกิจเวียดนาม ในไตรมาสแรกปีนี้ จะขยายตัวร้อยละ 4.96 โดยรายได้ภาคท่องเที่ยวเพิ่มขึ้นถึงร้อยละ 31.2 รวมทั้งยอดการส่งออกโทรศัพท์มือถือและอุปกรณ์ ในช่วง 2 เดือนแรกปีนี้ ปรับสูงขึ้นร้อยละ 22.9 นอกจากนี้ ธนาคารกลางได้ปรับลดอัตราดอกเบี้ยครั้งแรกในรอบปีเพื่อหวังกระตุ้นเศรษฐกิจประเทศ โดยปรับลดดอกเบี้ยนโยบาย Refinancing rate ลงเหลือร้อยละ 6.5 (จากร้อยละ 7.0)

CLMV	
1. ตลาด CLMV เป็นทำเลยอดนิยมของนักลงทุนไทย เมียนมาร์ SMEs ไทยอยากเข้าไปมากที่สุด ส่วนสปป.ลาวและกัมพูชาคนน้อยแต่มีโอกาสในการทำธุรกิจสูง	<p>นักธุรกิจไทยผู้เชี่ยวชาญด้าน CLMV เปิดเผยว่าตลาด CLMV เป็นกลุ่มประเทศที่ไทยนำเข้าไปลงทุนมาก เมียนมาร์มีนิคมอุตสาหกรรมที่เปิดดำเนินการ 18 แห่ง อีกทั้งเริ่มเปิดเสรีสินค้าที่เคยห้ามนำเข้า 15 รายการ ส่วนสปป.ลาวถึงแม้พลเมืองจะน้อยแต่นักท่องเที่ยวเข้ามา มีความนิยมสินค้าไทย และการได้รับสิทธิพิเศษเพื่อส่งออกไปยังทั่วโลก ส่วนเวียดนาม มีพลเมือง 90 ล้านคน ปัจจุบันนักลงทุนต่างชาติเข้าไปลงทุนได้เอง 100 % อีกทั้งเหมาะแก่การเป็นฐานการผลิตเพื่อส่งไปจีนตามข้อตกลงภาษีระหว่างกัน</p> <p>(ที่มา : สยามธุรกิจ, March 29-April 4, 2014)</p>
กัมพูชา	
2. มูลค่าการค้าของกัมพูชากับกลุ่มประเทศอาเซียนในปี 2556 เพิ่มขึ้นจากปีก่อนร้อยละ 12.1	<p>ในปี 2556 การค้าระหว่างกัมพูชาและกลุ่มประเทศอาเซียน มีมูลค่า 4.16 พันล้านดอลลาร์ สรอ. เพิ่มขึ้นร้อยละ 12.1 จากปีก่อน โดยเป็นการส่งออก 482 ล้านดอลลาร์ สรอ. เพิ่มขึ้นร้อยละ 51.0 ขณะที่การนำเข้า 3.68 พันล้านดอลลาร์ สรอ. เพิ่มขึ้นร้อยละ 8.0 และมีประเทศคู่ค้าสำคัญคือ ไทย เวียดนาม มาเลเซีย และสิงคโปร์</p> <p>สินค้าส่งออกไปยังอาเซียนที่สำคัญได้แก่ เสื้อผ้า และผลิตผลทางการเกษตร ขณะที่มีการนำเข้าน้ำมันเชื้อเพลิง วัสดุก่อสร้าง รถยนต์ รถจักรยานยนต์ และสินค้าอุปโภคบริโภค</p> <p>คาดว่าการค้าระหว่างกันจะยังคงขยายตัวต่อเนื่อง โดยเฉพาะในปี 2558 ที่มีการร่วมกันเป็นประชาคมเศรษฐกิจอาเซียน (ที่มา : Xinhua, March 5, 2014)</p>



# สรุปสถานการณ์การค้าระหว่างไทยกับกลุ่มประเทศ CLMV เดือนกุมภาพันธ์ 2557

<p>3. การขาดแคลนทักษะของแรงงาน และคุณภาพของทรัพยากรมนุษย์ ยังคงปัจจัยสำคัญที่ทำลายเศรษฐกิจกัมพูชา</p>	<p>International Labor Organization และ Cambodian Federation of Employers and Business Associations เปิดเผยผลการสำรวจด้วยการสัมภาษณ์ธุรกิจ 355 แห่ง ทั่วประเทศกัมพูชา พบว่าปัญหาการขาดแคลนทักษะของแรงงาน และคุณภาพของทรัพยากรมนุษย์ เป็นปัจจัยสำคัญที่ทำลายเศรษฐกิจของกัมพูชา</p> <p>กว่าครึ่งหนึ่งของผู้ประกอบการธุรกิจเห็นว่า การศึกษาของแรงงานด้านวิชาชีพและการฝึกอบรมยังไม่ตรงกับความต้องการของภาคธุรกิจ</p> <p>(ที่มา : Xinhua, March 12, 2014)</p>
<p>4. กัมพูชาเปิดดำเนินการโรงไฟฟ้า ถ่านหินแห่งแรกของประเทศที่ จังหวัดพระสีหนุ</p>	<p>กัมพูชาเปิดโรงงานไฟฟ้าถ่านหิน ขนาดกำลังการผลิต 100 เมกะวัตต์ ที่จังหวัดพระสีหนุ เพื่อช่วยลดปัญหาการขาดแคลนไฟฟ้า โรงไฟฟ้างัดกล่าวดำเนินการโดย Leader Universal Ltd. ของมาเลเซีย โดยได้สัมปทาน 33 ปี (ก่อสร้าง 3 ปี และดำเนินงาน 30 ปี) เมื่อวันที่ 25 กุมภาพันธ์ 2557</p> <p>ปัจจุบันกัมพูชายังผลิตไฟฟ้าได้ไม่เพียงพอับความต้องการใช้ภายในประเทศ ทำให้ต้องนำเข้าไฟฟ้าจากประเทศเพื่อนบ้าน เช่น ไทย และเวียดนาม ทั้งนี้ ค่าไฟฟ้าในกัมพูชาอยู่ที่ 2,000 – 3,000 เรียลต่อกิโลวัตต์ชั่วโมง (ประมาณ 16 – 24 บาทต่อกิโลวัตต์-ชั่วโมง)</p> <p>(ที่มา : Phnom Penh Post, February 26, 2014)</p>
<p><b>สปป.ลาว</b></p>	
<p>5. การขนส่งทางอากาศสร้างรายได้ให้แก่ สปป. ลาว ในปีงบประมาณ 2555/2556 สูงถึง 42.4 ล้านดอลลาร์ สรอ.</p>	<p>กระทรวงโยธาธิการและขนส่ง รายงานว่าการขนส่งทางอากาศได้สร้างรายได้ให้แก่ สปป.ลาว เพิ่มขึ้น โดยในปีงบประมาณ 2555/56 มีรายได้ถึง 42.4 ล้านดอลลาร์ สรอ. ซึ่งเมื่อเทียบกับปีงบประมาณปี 2552/53 มีรายได้เพียง 27.1 ล้านดอลลาร์ สรอ. เท่านั้น</p> <p>นอกจากนี้ รัฐบาลได้ลงนามข้อตกลงความร่วมมือทวิภาคีเกี่ยวกับการขนส่งทางอากาศกับ 8 ประเทศสมาชิกอาเซียนแล้ว คงเหลือเพียงประเทศฟิลิปปินส์ที่ยังไม่ได้ลงนาม</p> <p>(ที่มา : www.vientianetimes.org.la, วันที่ 25 มีนาคม 2557)</p>
<p>6. สปป. ลาว มีโครงการลงทุนทำสวนยางและปลูกป่ายูคาลิปตัส กว่า 200 โครงการ รวมมูลค่าการลงทุนประมาณ 1,650 ล้านดอลลาร์ สรอ.</p>	<p>กระทรวงแผนการและการลงทุน รายงานว่าปัจจุบันมีโครงการลงทุนสวนยางพารา และปลูกยูคาลิปตัสรวมกันกว่า 200 โครงการทั่วประเทศ มูลค่าการลงทุนรวมประมาณ 1,650 ล้านดอลลาร์ สรอ. ครอบคลุมพื้นที่กว่า 570,000 เฮกตาร์ หรือ 3.6 ล้านไร่ โดยมีการปลูกยางพารามากที่สุดในภาคเหนือ ซึ่งที่แขวงเวียงจันทน์ปลูกมากเป็นอันดับ 1 รองลงมาได้แก่ แขวงหลวงน้ำทา และอุดมไซ มีเนื้อที่รวมกัน 269,112 เฮกตาร์ (1.7 ล้านไร่) คิดเป็นร้อยละ 60.0 ของทั้งประเทศ ส่วนในภาคกลางปลูกมากที่แขวงสะหวันนะเขต บอลิคำไซ คำม่วน และในเขตนครหลวงเวียงจันทน์ และภาคใต้ปลูกมากที่แขวงจำปาสัก</p> <p>(ที่มา : ASTV ผู้จัดการออนไลน์, วันที่ 5 กุมภาพันธ์ 2557)</p>
<p>7. นิวซีแลนด์ให้การสนับสนุนทางการเงินแก่รัฐบาล สปป.ลาว อย่างต่อเนื่อง และจะสนับสนุนให้ สปป.ลาวเป็นประธานอาเซียนในปี 2559</p>	<p>ประเทศนิวซีแลนด์พร้อมให้การสนับสนุนทางการเงินแก่รัฐบาล สปป.ลาว โดยจะสนับสนุนเงิน 5 ล้านดอลลาร์นิวซีแลนด์ (ราว 34 พันล้านบาท) เป็นเวลา 5 ปี ให้แก่กองทุนเพื่อการฟื้นฟูและส่งเสริมการท่องเที่ยวชุมชน และจะสนับสนุนเพิ่มเติมอีก 1.5 ล้านดอลลาร์นิวซีแลนด์ (ราว 10.3 พันล้านบาท) เป็นเวลา 3 ปี เพื่อการกำจัดทุ่นระเบิดและอาวุธร้ายแรงที่ตกค้างจากสงครามอินโดจีนที่ผ่านมานานกว่า 5 ทศวรรษ และระยะต่อไปก็จะสนับสนุนให้ลาวเป็นประธานอาเซียนในปี 2559 ด้วย</p> <p>(ที่มา : www.vientianetimes.org.la, วันที่ 26 มีนาคม 2557)</p>

# สรุปสถานการณ์การค้าระหว่างไทยกับกลุ่มประเทศ CLMV เดือนกุมภาพันธ์ 2557

<p>8. การแต่งตั้งดร.เลียน ติแก้วเป็นรัฐมนตรีว่าการกระทรวงการเงิน (คลัง) คนใหม่</p>	<p>ศูนย์กลางพรรคประชาชนปฏิวัติลาวประกาศฉบับวันที่ 17 กุมภาพันธ์ 2557 แต่งตั้ง ดร. เลียน ติแก้ว เลขาธิการพรรคแขวงและเจ้าแขวงไซยะบุรีไปดำรงตำแหน่งรัฐมนตรีว่าการกระทรวงการเงิน (คลัง) แทน ดร.พูเพ็ด คำพูนวง ซึ่งย้ายไปดำรงตำแหน่งใหม่ และได้จัดพิธีรับมอบตำแหน่งอย่างเป็นทางการเมื่อวันที่ 13 มีนาคม ที่ผ่านมา</p> <p>(ที่มา : ASTV ผู้จัดการออนไลน์, วันที่ 17 มีนาคม 2557)</p>
<p><b>เวียดนาม</b></p>	
<p>9. เศรษฐกิจเวียดนามไตรมาสแรกปี 2557 คาดว่าจะ ขยายตัวร้อยละ 4.96</p>	<p>ทางการเวียดนามคาดว่า เศรษฐกิจเวียดนามในไตรมาสแรกของปีนี้จะขยายตัวร้อยละ 4.96 จากช่วงเดียวกันของปีก่อนที่ขยายตัวร้อยละ 4.76 และทั้งปี 2557 เศรษฐกิจเวียดนามจะขยายตัวร้อยละ 5.8 จากปีก่อนที่ขยายตัวร้อยละ 5.42 ขณะที่ World Bank คาดไว้ที่ร้อยละ 5.4 เศรษฐกิจเวียดนามยังเผชิญกับความอ่อนแอของความต้องการในประเทศและการชะลอตัวของสินเชื่อจากปัญหาหนี้เสียในภาคธนาคาร</p> <p>(ที่มา www.thanhniennews.com 25 มี.ค. 57 และ Bangkok Post, 29 มี.ค. 57)</p>
<p>10. เวียดนามปรับลดดอกเบี้ยครั้งแรกในรอบปี เพื่อ หวังกระตุ้นเศรษฐกิจ</p>	<p>ธนาคารกลางเวียดนามประกาศลดอัตราดอกเบี้ยเป็นครั้งแรกในรอบเกือบ 1 ปี โดยได้ปรับลดดอกเบี้ยนโยบาย Refinancing rate ที่เก็บจากเงินกู้ซึ่งปล่อยให้ธนาคารพาณิชย์ ลงเหลือร้อยละ 6.5 จากร้อยละ 7.0 อีกทั้งยังลดดอกเบี้ย Discount rate ลงเหลือร้อยละ 4.5 จากร้อยละ 5.0 เพื่อกระตุ้นการปล่อยกู้ให้ภาคธุรกิจต่างๆ อนึ่ง เวียดนามลดดอกเบี้ยครั้งสุดท้ายเมื่อเดือน พ.ค. ปีที่แล้ว ทำให้ดอกเบี้ยอยู่ในระดับต่ำที่สุดตั้งแต่ปลายปี 2552 ขณะที่เมื่อปี 2556 อัตราเงินเพื่อชะลอลงเหลือร้อยละ 6.04 จากร้อยละ 6.81</p> <p>(ที่มา เว็บไซต์ กรุงเทพธุรกิจ 19 มี.ค.57)</p>
<p>11. ภาค การท่องเที่ยว ของเวียดนาม ในช่วง ไตรมาสแรก ปี 2557 สร้าง รายได้ เพิ่มขึ้น ร้อยละ 31.2</p>	<p>กระทรวงวัฒนธรรม กีฬา และการท่องเที่ยวเวียดนาม รายงานว่า ในช่วงไตรมาสแรกของปี 2557 ภาคการท่องเที่ยวจะทำรายได้ให้แก่ประเทศมากกว่า 3,300 ล้านดอลลาร์ สรอ. เพิ่มขึ้นร้อยละ 31.2 เมื่อเทียบกับช่วงเดียวกันของปีก่อน โดยคาดว่าจะมีนักท่องเที่ยวต่างชาติมากกว่า 2.3 ล้านคน เพิ่มขึ้นร้อยละ 29.3 และนักท่องเที่ยวจีนยังคงเป็นนักท่องเที่ยวหลัก ด้วยจำนวน 587,475 คน (เพิ่มขึ้นร้อยละ 48.9) รองลงมาเป็น นักท่องเที่ยวจากเกาหลีใต้ และญี่ปุ่น</p> <p>(ที่มา ผู้จัดการออนไลน์ 26 มี.ค.57)</p>
<p>12. เวียดนามส่งออกโทรศัพท์มือถือและอุปกรณ์ในช่วง 2 เดือนแรกปี 2557 มูลค่าสูงขึ้นกว่าร้อยละ 22.9</p>	<p>เวียงจันทน์ ไทมส์ รายงานว่า ยอดการส่งออกโทรศัพท์เคลื่อนที่ อุปกรณ์และอะไหล่ของเวียดนามในช่วง 2 เดือนแรกของปี 2557 คิดเป็นมูลค่า 3,300 ล้านดอลลาร์ สรอ. สูงขึ้นกว่าปีที่ผ่านมาร้อยละ 22.9 โดยมีตลาดส่งออกหลักคือ สหภาพยุโรป สหรัฐอาหรับเอมิเรตส์ สหรัฐอเมริกา และรัสเซีย นอกจากนี้ในปี 2556 อุตสาหกรรมเครื่องนุ่งห่มก็สามารถสร้างรายได้ให้กับเวียดนามได้ถึง 17,890 ล้านดอลลาร์ สรอ. รวมทั้ง รายได้ของอุปกรณ์อิเล็กทรอนิกส์ คอมพิวเตอร์ และชิ้นส่วนประกอบจำนวน 10,670 ล้านดอลลาร์ สรอ.</p> <p>(ที่มา ประชาชาติธุรกิจออนไลน์ 19 มี.ค.57)</p>