

ประเด็นสำคัญ

- มูลค่าการค้าระหว่างไทยกับ CLMV ในเดือนนี้ขยายตัวจากเดือนก่อน
 - การส่งออกไปยัง CLMV เพิ่มขึ้นร้อยละ 9.6 ชะลอตัวจากเดือนก่อนทุกประเทศ
 - ด้านการนำเข้าจาก CLMV เพิ่มขึ้นร้อยละ 20.3 ขยายตัวจากเดือนก่อน เป็นผลจากการนำเข้าจาก เมียนมาร์และ สปป.ลาวที่เพิ่มขึ้นเป็นสำคัญ
- สำหรับแนวโน้มการส่งออกของไทยไป CLMV ยังมีทิศทางขยายตัวเกือบทุกประเทศ
- ด้านนักท่องเที่ยวจาก CLMV ที่เดินทางเข้ามาไทยในเดือนนี้เพิ่มขึ้นร้อยละ 17.2 (คิดเป็นสัดส่วนร้อยละ 10.6 ของนักท่องเที่ยวทั้งหมดที่เข้ามาไทย) ชะลอตัวจากเดือนก่อนเกือบทุกประเทศ ยกเว้น สปป.ลาวที่เพิ่มขึ้น ทำให้มีรายได้จากนักท่องเที่ยวกลุ่ม CLMV ทั้งสิ้น 4,861.7 ล้านบาท ลดลงร้อยละ 6.5
- ส่วนไตรมาสแรกปี 2557 มูลค่าการค้าไทยกับกลุ่ม CLMV เพิ่มขึ้นร้อยละ 11.2 ชะลอตัวจากไตรมาส 4 ปี 2556 โดยชะลอตัวทั้งการส่งออก (เมียนมาร์และเวียดนาม) และการนำเข้า (กัมพูชา สปป.ลาวและเมียนมาร์)

มูลค่าการค้า

การค้าของไทยกับกลุ่มประเทศ CLMV ในเดือนนี้มีมูลค่า 80,783.9 ล้านบาท เพิ่มขึ้นร้อยละ 12.8 จากช่วงเดียวกันของปีก่อน และขยายตัวสูงขึ้นจากเดือนก่อนที่เพิ่มขึ้นร้อยละ 10.6 ตามการนำเข้าที่เพิ่มขึ้นถึงร้อยละ 20.3 ขณะที่การส่งออกชะลอลงจากเดือนก่อน

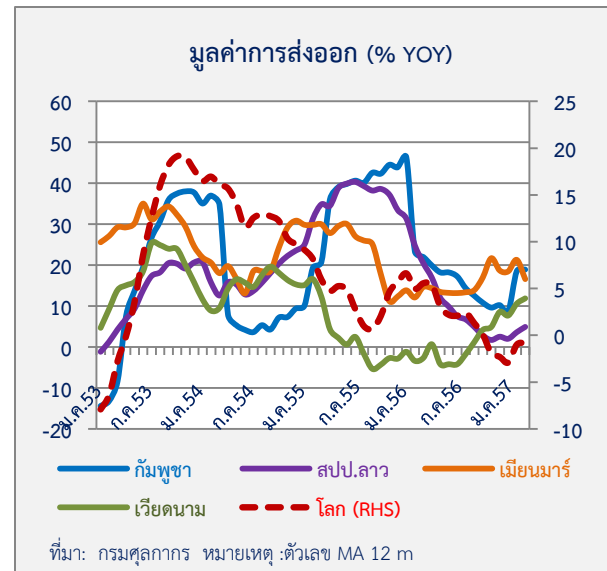
การส่งออก

การส่งออกของไทยไปยัง CLMV เดือนนี้มีมูลค่า 55,499.3 ล้านบาท เพิ่มขึ้นร้อยละ 9.6 ชะลอลงจากเดือนก่อนทุกประเทศ สินค้าส่งออกสำคัญนอกเหนือจากน้ำมันเชื้อเพลิงแล้ว แยกเป็นรายประเทศได้แก่

กัมพูชา อัญมณีและเครื่องประดับ เครื่องดื่ม น้ำตาลทราย
สปป.ลาว รถยนต์และอุปกรณ์ เหล็ก เครื่องจักรกล
เมียนมาร์ เครื่องดื่ม เครื่องจักรกล ปูนซิเมนต์ เหล็ก
เวียดนาม เม็ดพลาสติก เคมีภัณฑ์ เครื่องปรับอากาศ

สำหรับแนวโน้มการส่งออกของไทยไปยัง CLMV

(คำนวณด้วยค่าเฉลี่ยเคลื่อนที่ 12 เดือน) พบว่า การส่งออกมีทิศทางขยายตัวดีเกือบทุกประเทศ ขณะที่การส่งออกไป สปป.ลาว เริ่มมีแนวโน้มฟื้นตัว

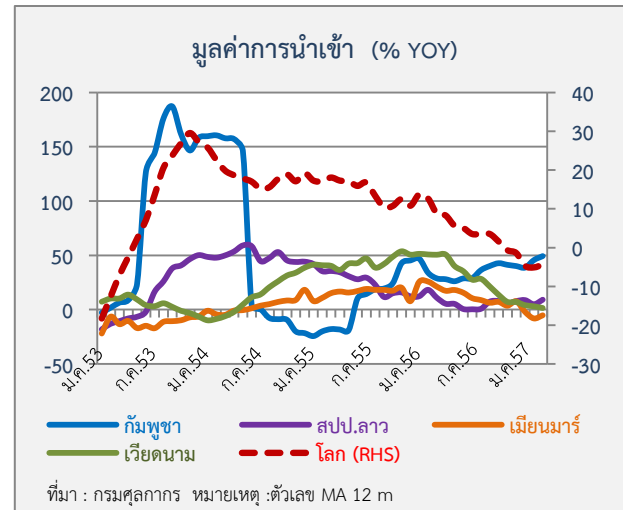


สรุปสถานการณ์การค้าระหว่างไทยกับ CLMV เดือนมีนาคม และไตรมาสแรกปี 2557

การนำเข้า

เดือนนี้การนำเข้าจาก CLMV มีมูลค่า 25,284.9 ล้านบาท เพิ่มขึ้นร้อยละ 20.3 จากเดือนก่อนที่มีการหดตัวถึงร้อยละ 19.1 ตามการนำเข้าจากเมียนมาร์ที่ขยายตัวร้อยละ 30.2 (โดยเฉพาะก๊าซธรรมชาติ) รวมทั้งการนำเข้าจากสปป.ลาวที่ขยายตัวร้อยละ 17.7 (โดยเฉพาะไฟฟ้า) เป็นสำคัญ ขณะที่การนำเข้าจากกัมพูชา (ผัก-ผลไม้ เครื่องจักรไฟฟ้า) และเวียดนาม (เหล็ก ชิ้นส่วนยานยนต์) กลับชะลอตัว

สำหรับแนวโน้มการนำเข้าของไทยจาก CLMV (คำนวณด้วยค่าเฉลี่ยเคลื่อนที่ 12 เดือน) เริ่มเห็นสัญญาณฟื้นตัวของการนำเข้าจากเกือบทุกประเทศ ยกเว้น เวียดนามที่ยังมีแนวโน้มทรงตัว

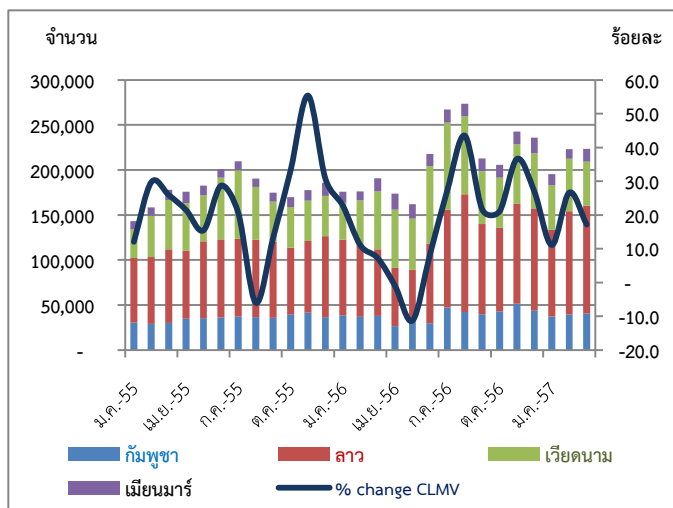


ภาวะการค้าช่วงไตรมาสแรก ปี 2557

การค้าระหว่างไทยกับ CLMV มีมูลค่า 225,506.9 ล้านบาท เพิ่มขึ้นร้อยละ 11.2 ชะลอตัวจากไตรมาสก่อนหน้า โดยการส่งออกยังขยายตัวร้อยละ 16.2 ชะลอตัวจากไตรมาสก่อนที่ขยายตัวร้อยละ 22.7 ตามการส่งออกไปเมียนมาร์และเวียดนามที่ชะลอตัว ส่วนการนำเข้าขยายตัวเพียงร้อยละ 0.8 ตามการนำเข้าจากเวียดนามที่เพิ่มขึ้นเป็นสำคัญ

สถานการณ์นักท่องเที่ยวจาก CLMV

ในเดือนมีนาคม 2557 มีนักท่องเที่ยวจาก CLMV ที่เดินทางเข้ามาไทยทั้งสิ้น 223,504 คน เพิ่มขึ้นร้อยละ 17.2 จากระยะเดียวกันของปีก่อน และชะลอตัวจากเดือนก่อน โดยนักท่องเที่ยวจากเวียดนามและเมียนมาร์ลดลง ส่วนกัมพูชาชะลอตัว ยกเว้นนักท่องเที่ยวจากสปป.ลาวที่ยังขยายตัว ไทยมีรายได้จากนักท่องเที่ยว CLMV ทั้งสิ้น 4,861.7 ล้านบาท ลดลงร้อยละ 6.5 จากเดือนเดียวกันของปีก่อน



จำนวนนักท่องเที่ยว CLMV เดินทางเข้าราชอาณาจักรไทย

ประเทศ	2555	2556	2557		
			ม.ค.	กพ.	มีค.
กัมพูชา	423,642 (59.3)	468,366 (10.6)	37,200 (-3.4)	39,306 (7.0)	40,314 (6.0)
ลาว	975,999 (9.4)	1,106,080 (13.3)	96,340 (14.7)	114,928 (43.2)	119,908 (62.8)
เวียดนาม	618,670 (24.5)	787,301 (27.3)	49,317 (20.0)	58,207 (18.5)	49,017 (-23.9)
เมียนมาร์	129,385 (16.9)	172,374 (33.2)	12,373 (2.1)	10,754 (6.6)	14,265 (-2.3)
รวม CLMV	2,147,696 (21.7)	2,534,121 (18.0)	195,230 (11.1)	223,195 (26.7)	223,504 (17.2)

ที่มา : กลุ่มสถิติและเศรษฐกิจการท่องเที่ยว กรมการท่องเที่ยว

หมายเหตุ : ตัวเลขในวงเล็บคือ อัตราการเปลี่ยนแปลงจากระยะเดียวกันปีก่อน

ไม่รวมนักท่องเที่ยวถือบัตรผ่านแดน (border pass)

สรุปสถานการณ์การค้าระหว่างไทยกับ CLMV เดือนมีนาคม และไตรมาสแรกปี 2557

การค้าระหว่างไทยกับ CLMV

หน่วย : ล้านบาท	2555	2556	2557				
			Q4	Q1	ม.ค.	ก.พ.	มี.ค.
มูลค่าการค้ารวม	14,895,551.50	14,547,277.99	3,625,718.82	3,637,714.67	1,245,049.47	1,146,741.06	1,245,924.14
	(8.8)	(-1.8)	(-2.2)	(-0.7)	(-3.2)	(3.1)	(-1.5)
มูลค่าการค้ากับ CLMV	779,042.79	850,571.79	236,670.44	225,506.97	75,883.91	68,839.14	80,783.92
	(16.0)	(9.2)	(17.0)	(11.2)	(10.1)	(10.6)	(12.8)
ส่งออกรวม	7,082,490.96	6,916,439.39	1,761,094.82	1,820,141.39	578,042.01	599,064.96	643,034.34
	(5.6)	(-2.3)	(0.9)	(7.1)	(4.2)	(13.1)	(4.5)
- ส่งออกไป CLMV	524,380.71	574,275.59	161,455.23	158,648.86	51,466.53	51,683.02	55,499.31
	(13.2)	(9.5)	(22.7)	(16.2)	(14.7)	(26.0)	(9.6)
กัมพูชา	116,780.03	128,643.33	35,388.35	37,268.17	13,489.26	11,259.22	12,519.69
	(43.7)	(10.2)	(22.3)	(24.1)	(22.9)	(32.8)	(18.4)
สปป.ลาว	110,802.47	113,542.09	29,650.74	32,922.98	11,151.00	10,543.71	11,228.27
	(32.6)	(2.5)	(6.8)	(10.3)	(9.6)	(11.4)	(10.2)
เมียนมาร์	96,523.51	114,525.43	31,472.58	35,125.28	11,167.32	11,299.68	12,658.28
	(13.4)	(18.7)	(20.4)	(16.8)	(24.6)	(36.1)	(-1.1)
เวียดนาม	200,274.70	217,564.75	64,943.55	53,332.44	15,658.95	18,580.41	19,093.08
	(-5.8)	(8.6)	(33.1)	(14.5)	(6.2)	(25.7)	(11.9)
นำเข้าโดยรวม	7,813,060.54	7,630,838.60	1,864,624.01	1,817,573.36	667,007.47	547,676.10	602,889.80
	(12.0)	(-1.4)	(-4.9)	(-7.4)	(-8.7)	(-6.0)	(-7.1)
- นำเข้าจาก CLMV	254,661.50	276,296.20	75,215.22	66,858.11	24,417.38	17,156.12	25,284.91
	(22.2)	(8.5)	(6.5)	(0.8)	(1.5)	(-19.1)	(20.3)
กัมพูชา	7,800.23	10,920.05	3,203.22	4,375.49	1,499.24	1,542.81	1,333.44
	(45.2)	(40.0)	(58.0)	(42.3)	(26.0)	(54.7)	(50.2)
สปป.ลาว	38,682.24	41,693.37	11,526.48	9,440.61	3,468.25	2,636.91	3,335.45
	(12.2)	(7.8)	(19.5)	(11.3)	(24.6)	(-7.9)	(17.7)
เมียนมาร์	114,819.50	123,690.93	35,311.28	25,918.08	10,081.61	4,923.69	10,912.78
	(7.8)	(7.7)	(6.1)	(-12.4)	(-9.1)	(-51.4)	(30.2)
เวียดนาม	93,359.50	99,991.84	25,174.24	27,123.94	9,368.29	8,052.71	9,702.94
	(50.6)	(7.1)	(-1.8)	(7.8)	(4.1)	(11.4)	(8.8)

ที่มา : กรมศุลกากร

หมายเหตุ : ตัวเลขในวงเล็บคือ อัตราการเปลี่ยนแปลงจากเดือนเดียวกันของปีก่อน

สรุปข่าวเศรษฐกิจ การเงิน การลงทุนที่น่าสนใจใน CLV เดือนมีนาคม-เมษายน 2557

- **เศรษฐกิจกัมพูชา** ธนาคารโลกคาดว่าเศรษฐกิจกัมพูชาจะขยายตัวร้อยละ 7.2 ในปี 2557 ตามการส่งออกที่ขยายตัวของอุตสาหกรรมผลิตเครื่องนุ่งห่ม รวมทั้งภาคการท่องเที่ยวที่ทำรายได้ให้ประเทศในปี 2556 ถึง 2.5 พันล้านดอลลาร์ สหรัฐ. (คิดเป็นร้อยละ 16.0 ของ GDP) และเศรษฐกิจมีแนวโน้มขยายตัว โดยปริมาณการขนส่งสินค้าเพื่อการส่งออกและนำเข้าผ่านท่าเรือที่ใหญ่ที่สุดของประเทศเพิ่มขึ้น รวมทั้งมีการลงทุนด้านการผลิตไฟฟ้าผ่านเขื่อนผลิตไฟฟ้าพลังน้ำอาไต ซึ่งได้เริ่มเปิดดำเนินการในช่วงมี.ค.57 ที่ผ่านมา
- **ทางด้านสปป.ลาว** เศรษฐกิจของ สปป.ลาวในช่วง 6 เดือนแรกปีงบประมาณ 2556/57 ยังคงขยายตัวดี โดยคาดว่า GDP จะขยายตัวระหว่างร้อยละ 7.6-7.8 โดยภาคบริการและภาคอุตสาหกรรมจะขยายตัวร้อยละ 9.3 และร้อยละ 8.7 ตามลำดับ รวมทั้งสิ้นเชื่อในระบบธนาคารที่ขยายตัวดี สำหรับอัตราเงินเฟ้ออยู่ที่ร้อยละ 6.3 แรงตัวจากช่วงเดียวกันของปีก่อนซึ่งอยู่ที่ร้อยละ 4.9 เป็นผลมาจากราคาของอาหารและเครื่องดื่มไม่มีแอลกอฮอล์
- **ในส่วนของเวียดนาม** เวียดนามมีการใช้ปูนซีเมนต์เพิ่มขึ้นตามการขยายตัวทางเศรษฐกิจของประเทศ ขณะเดียวกันโรงงานผลิตปูนซีเมนต์ภายในประเทศต่างขยายกำลังการผลิตเพื่อรองรับการขยายตัวดังกล่าว และด้วยขนาดตลาดผู้บริโภคขนาดใหญ่ ทำให้เวียดนามติดอันดับการซื้อทองคำ เบียร์และบะหมี่สำเร็จรูป ในอันดับต้น ๆ ของโลก

กัมพูชา	
<p>1. ธนาคารโลกคาดว่าเศรษฐกิจกัมพูชาจะขยายตัวร้อยละ 7.2 ในปี 2557</p>	<p>ธนาคารโลกคาดการณ์ว่าเศรษฐกิจกัมพูชาปี 2557 จะขยายตัวร้อยละ 7.2 (ปีก่อนขยายตัวร้อยละ 7.4) จากการขยายตัวของภาคอุตสาหกรรมเสื้อผ้าเครื่องนุ่งห่มและภาคการท่องเที่ยว รวมทั้ง เศรษฐกิจโลกที่ค่อยๆ ฟื้นตัวต่อเนื่อง และคาดว่า เศรษฐกิจในปี 2558 จะชะลอลงมาอยู่ที่ร้อยละ 7.0 (Semi-annual East Asia and Pacific Economic Update) อย่างไรก็ตาม กัมพูชายังต้องเผชิญกับความเสี่ยงในปี 2558 ได้แก่ สถานการณ์ความไม่แน่นอนทางการเมืองในประเทศ รวมถึงแรงงานในอุตสาหกรรมเสื้อผ้าเครื่องนุ่งห่มที่ยังคงต้องการให้มีการขึ้นค่าจ้าง และผลกระทบจากสถานการณ์ทางเศรษฐกิจของจีนซึ่งเป็นคู่ค้าที่สำคัญ</p> <p>ด้านธนาคารพัฒนาเอเชีย คาดการณ์ว่าเศรษฐกิจกัมพูชาจะขยายตัวร้อยละ 7.0 ในปี 2557 และในปี 2558 ขยายตัวร้อยละ 7.3 (ADO 2014)</p> <p>(ที่มา : Xinhua, April 7, 2014)</p>
<p>2. กัมพูชามีรายได้จากการท่องเที่ยวในปี 2556 ราว 2.5 พันล้านดอลลาร์ สหรัฐ.</p>	<p>ปี 2556 นักท่องเที่ยวต่างชาติเดินทางมายังกัมพูชา 4.2 ล้านคน เพิ่มขึ้นจากปีก่อนร้อยละ 17.5 และสร้างรายได้เข้าประเทศ 2.5 พันล้านดอลลาร์ สหรัฐ. หรือคิดเป็นร้อยละ 16.0 ของ GDP นักท่องเที่ยวส่วนใหญ่มาจากเวียดนาม จีน เกาหลีใต้ และ สปป.ลาว</p> <p>ทั้งนี้ รัฐบาลกัมพูชาคาดว่าในปี 2561 จะมีนักท่องเที่ยวต่างชาติเข้ามายังกัมพูชาถึง 6.5 ล้านคน และมีรายได้จากการท่องเที่ยว 4.0 พันล้านดอลลาร์ สหรัฐ.</p> <p>(ที่มา : Globalpost, April 4, 2014)</p>

สรุปสถานการณ์การค้าระหว่างไทยกับ CLMV เดือนมีนาคม และไตรมาสแรกปี 2557

<p>3. ไตรมาสแรกของปี 2557 กัมพูชาขนส่งสินค้าผ่านท่าเรือที่ใหญ่ที่สุดของประเทศเพิ่มขึ้นร้อยละ 13.5</p>	<p>ไตรมาสแรกของปี 2557 มีการขนส่งสินค้าผ่านท่าเรือสีหนุวิลล์ 862,375 ตัน เพิ่มขึ้นร้อยละ 13.5 จากระยะเดียวกันปีก่อน เนื่องจากสถานการณ์ทางเศรษฐกิจและความเชื่อมั่นของภาคธุรกิจที่ดีขึ้น โดยสินค้าที่นำเข้ามาส่วนใหญ่เป็นวัตถุดิบที่นำมาใช้ในอุตสาหกรรมเสื้อผ้าเครื่องนุ่งห่ม รถยนต์ วัสดุก่อสร้าง เครื่องจักร เหล็ก ขณะที่สินค้าที่ส่งออกผ่านท่าเรือนี้ส่วนใหญ่เป็นเสื้อผ้าเครื่องนุ่งห่ม รองเท้า ข้าวสาร และยางพารา</p> <p>(ที่มา : Cambodia Daily, April 18, 2014)</p>
<p>4. เชื้อนอาไตของกัมพูชาเริ่มผลิตไฟฟ้า</p>	<p>โรงไฟฟ้าพลังน้ำเชื้อนอาไต (Atai) ขนาด 120 เมกะวัตต์ ใน จ.โพธิสัตว์ (Pursat) ทางภาคตะวันตกของประเทศ เริ่มผลิตไฟฟ้าแล้วเมื่อ 27 มี.ค.57 โรงไฟฟ้ามีมูลค่า 255 ล้านดอลลาร์ สหรัฐ. ลงทุนโดย China Datang Corporation จากจีน ใช้เวลาก่อสร้าง 5 ปี ภายใต้ข้อตกลงสัมปทาน BOT ระยะเวลา 34 ปี ผลิตกระแสไฟฟ้าเพื่อใช้ในพนมเปญ กัมปงชนัง โพธิสัตว์ และพระตะบอง</p> <p>จีนเป็นนักลงทุนรายใหญ่สุดในการสร้างเขื่อนไฟฟ้าพลังน้ำในกัมพูชา โดยมีการลงทุนทั้งหมด 6 โครงการ ด้วยเงินลงทุนมากกว่า 1.6 พันล้านดอลลาร์ สหรัฐ. กำลังการผลิตรวม 928 เมกะวัตต์ เริ่มดำเนินการผลิตไฟฟ้าแล้ว 5 แห่ง เหลืออีก 1 แห่ง คือ เชื้อนไฟฟ้าพลังน้ำตาไต (Tatai) ขนาด 246 เมกะวัตต์ ซึ่งคาดว่าจะแล้วเสร็จในปี 2558</p> <p>(ที่มา : Chinadaily, March 27, 2014)</p>
<p>สปป.ลาว</p>	
<p>5. เศรษฐกิจลาวในช่วง 6 เดือนแรกปีงบประมาณ 2556/57 ยังคงขยายตัวดี โดยคาดว่า GDP จะขยายตัวระหว่างร้อยละ 7.6-7.8</p>	<p>สปป.ลาวคาดการณ์ตัวเลข GDP ว่าจะขยายตัวอยู่ระหว่างร้อยละ 7.6-7.8 คิดเป็นมูลค่า 91,587 พันล้านกีบ (11.64 พันล้านดอลลาร์ สหรัฐ.) ซึ่งคาดว่าจะทำให้รายได้ต่อหัวเพิ่มขึ้นเป็น 13.5 ล้านกีบ (1,692 ดอลลาร์ สหรัฐ.) ภาคบริการ (คิดเป็นร้อยละ 39.1 ของ GDP) คาดว่าจะขยายตัวร้อยละ 9.3 รองลงมาคือภาคอุตสาหกรรม (คิดเป็นร้อยละ 28.4 ของ GDP) จะขยายตัวที่ร้อยละ 8.7 ในขณะที่ภาคกสิกรรมและป่าไม้ (คิดเป็นร้อยละ 24.4 ของ GDP) คาดว่าจะขยายตัวเพียงร้อยละ 2.9 เท่านั้น ในส่วนของการขยายตัวของสินเชื่อในระบบธนาคาร ณ มี.ค.57 เพิ่มขึ้นเป็น 42,387 พันล้านกีบ จากสินเชื่อ 38,229 พันล้านกีบ ณ สิ้น ก.ย.56</p> <p>ด้านอัตราเงินเฟ้อเฉลี่ย 6 เดือนแรกของปีงบประมาณอยู่ที่ร้อยละ 6.27 สูงกว่าช่วงเดียวกันของปีก่อนซึ่งอยู่ที่ร้อยละ 4.85 เป็นผลมาจากราคาของอาหารและเครื่องใช้ไม่มีแอลกอฮอล์ แต่อัตราแลกเปลี่ยนยังคงมีเสถียรภาพ</p> <p>(ที่มา : www.vientianetimes.org.la , วันที่ 23 เมษายน 2557)</p>
<p>6. ความคืบหน้าโครงการรถไฟความเร็วสูง จีน-ลาว ระยะทาง 450 กม. มูลค่า 7,000 ล้านดอลลาร์ สหรัฐ.</p>	<p>สำนักข่าวซินหัวของจีน ได้รายงานโดยอ้างคำกล่าวของนายหลี่เค่อเฉียง นายกรัฐมนตรีจีนเกี่ยวกับความคืบหน้าของโครงการก่อสร้างทางรถไฟความเร็วสูงจีน-ลาว เป็นพื้นฐานสำคัญสำหรับความร่วมมือในโครงการใหญ่อื่น ๆ ระหว่าง 2 ประเทศ โดยจีนจะพยายามหาโอกาสเร็วที่สุดในการลงนามความตกลงเพื่อปูทางไปสู่ความร่วมมือในขั้นตอนต่อไป อนึ่ง โครงการนี้มีความคืบหน้าในระดับหนึ่งคือรัฐบาลลาวต้องหางบการเงินก้อนใหญ่เพื่อจ่ายชดเชยให้กับราษฎรที่ได้รับผลกระทบ และค่าใช้จ่ายสำหรับการเก็บกู้ระเบิดตลอดเส้นทางรถไฟ ซึ่งรวมแล้วเป็นเงินประมาณ 1,000 ล้านดอลลาร์ สหรัฐ.</p> <p>(ที่มา : ASTV ผู้จัดการออนไลน์, วันที่ 16 เมษายน 2557 และ www.vientianetimes.org.la, วันที่ 17 เมษายน 2557)</p>

เวียดนาม	
<p>7. เวียดนามมีการใช้ปูนซีเมนต์เพิ่มขึ้นตามการขยายตัวของเศรษฐกิจของประเทศ</p>	<p>ในช่วงไตรมาสแรกปี 2557 เวียดนามมีความต้องการใช้ปูนซีเมนต์ในประเทศเพิ่มขึ้น แต่รัฐบาลกลับไม่ส่งเสริมให้เพิ่มการลงทุนในอุตสาหกรรมผลิตปูนซีเมนต์ เนื่องจากยังมีอุปทานส่วนเกินอยู่อีกมาก โดยไตรมาสแรกปี 2557 มีผลผลิต 11.58 ล้านตัน และการใช้ปูน 10.23 ล้านตัน เพิ่มขึ้นร้อยละ 9.8 และร้อยละ 6.7 จากระยะเดียวกันของปีก่อน ตามลำดับ</p> <p>รัฐมนตรีว่าการกระทรวงก่อสร้างของเวียดนาม คาดว่าความต้องการใช้ปูนซีเมนต์ปีนี้จะอยู่ที่ 62-63 ล้านตัน เพิ่มขึ้นร้อยละ 1.5-3.0 ในจำนวนนี้เป็นความต้องการใช้ในประเทศ 48.5-49 ล้านตัน ขณะที่ปัจจุบันประเทศมีกำลังการผลิต 72 ล้านตัน</p> <p><i>(ที่มา Vietnam Weekly Financial Market Report from 14 Apr 2014 to 18 Apr 2014, Bangkok Bank)</i></p>
<p>8. เวียดนามติดอันดับประเทศที่มีการซื้อทองคำ เบียร์และปะหมี่สำเร็จรูปมากที่สุดแห่งหนึ่งของโลก</p>	<p>ในปี 2013 แม้ว่าความต้องการทองคำโลกจะลดลงถึงร้อยละ 51.0 แต่การซื้อทองคำของเวียดนามกลับเพิ่มขึ้นร้อยละ 23.0 สาเหตุหลักมาจากความวิตกกังวลเกี่ยวกับภาวะเงินเฟ้อของชาวเวียดนามทำให้ประชาชนหันมาซื้อทองคำเก็บสะสมมากขึ้น ส่วนธุรกิจเบียร์ของเวียดนามยังคงเติบโตคงที่ร้อยละ 10.0 ต่อปี แม้ว่าเศรษฐกิจจะชะลอตัว เนื่องจากธุรกิจนี้มีตลาดที่ใหญ่ในประเทศ โดยชาวเวียดนามเป็นนักดื่มเบียร์อันดับ 25 ของโลกและเป็นอันดับ 3 ของเอเชีย แต่อย่างไรก็ตาม ชาวเวียดนามก็เป็นนักออมเงินอันดับ 1 ในอาเซียน โดยเป็นประเทศที่ซื้อทองคำมากที่สุดอันดับที่ 7 ของโลก มีการบริโภคเบียร์เป็นอันดับที่ 3 ในเอเชีย และยังเป็นประเทศที่นิยมบริโภคปะหมี่สำเร็จรูปมากที่สุดอีกประเทศหนึ่งในโลกอีกด้วย</p> <p><i>(ที่มา : www.vietnameconomy.org 19 มีนาคม 57)</i></p>
<p>9. มหาวิทยาลัยหอการค้าไทย ระบุไทยมีแนวโน้มเสียส่วนแบ่งการตลาดให้เวียดนามจากปัญหาทางการเมืองที่ยืดเยื้อ</p>	<p>ผลการวิจัยของมหาวิทยาลัยหอการค้าไทยเรื่อง "การค้าและการลงทุนของเวียดนามหลังปี 2558 มีผลต่อประเทศไทย" ระบุไทยมีแนวโน้มเสียส่วนแบ่งการตลาดให้เวียดนามจากปัญหาทางการเมืองที่ยืดเยื้อ ขณะที่เวียดนามเริ่มขยายการเติบโตและพัฒนาคุณภาพของทรัพยากรให้เป็นจุดแข็งที่ดึงดูดนักลงทุนต่างชาติ นอกจากนี้ เวียดนามยังเป็นอันดับ 1 ของประเทศที่เหมาะสมในการทำการค้า และอันดับ 3 สำหรับการลงทุน สินค้าที่มีแนวโน้มว่าไทยจะสูญเสียรายได้และเสียเปรียบให้แก่เวียดนาม ได้แก่ อาหารทะเลแช่แข็ง ผลิตภัณฑ์เครื่องหนัง ฝ้าย ผ้าทอขนสัตว์ และเครื่องแก้ว โดยสาเหตุที่ไทยอาจเสียส่วนแบ่งทางการตลาดมากขึ้นหลังปี 2558 เนื่องจากต้นทุนการผลิตของไทยสูงกว่าเวียดนาม 2-3 เท่าหรือเกือบ 100 % รวมทั้งการไร้เสถียรภาพทางการเมือง</p> <p><i>(ที่มา ประชาชาติธุรกิจ 31 มี.ค.57)</i></p>