

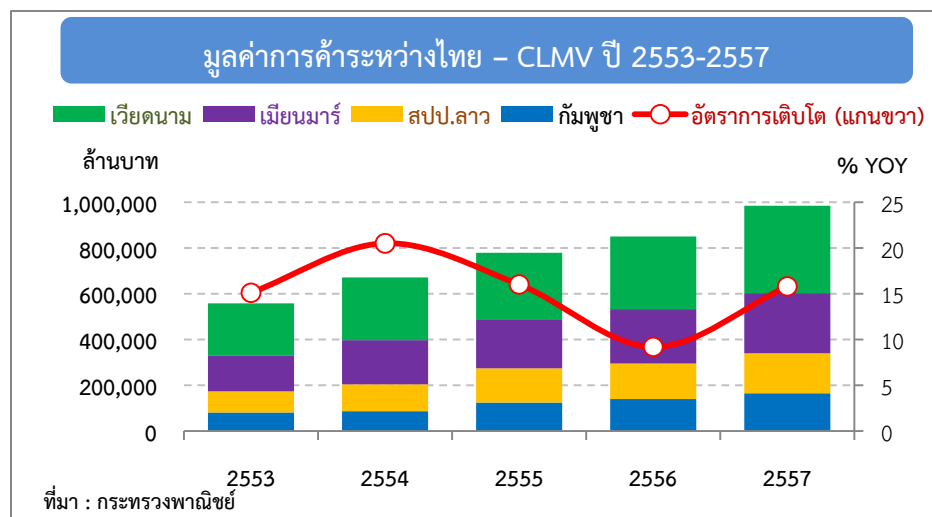
สรุปสถานการณ์การค้าระหว่างไทยกับกลุ่มประเทศ CLMV ปี 2557

ประเด็นสำคัญ

- ในปี 2557 มูลค่าการค้าไทยกับ CLMV มีทั้งสิ้น 984,610.69 ล้านบาท เพิ่มขึ้นจากปีก่อนร้อยละ 15.8 และขยายตัวจากปีก่อนที่เพิ่มขึ้นร้อยละ 9.2 โดย
 - การส่งออกไป CLMV มีสัดส่วนร้อยละ 9.1 ของมูลค่าการส่งออกทั้งสิ้นของไทย ซึ่งใกล้เคียงกับการส่งออกของไทยไปญี่ปุ่น (9.6 %) ยุโรป (10.3 %) และอเมริกา (10.5%) ตามลำดับ โดยการส่งออกไปยัง CLMV เพิ่มขึ้นร้อยละ 15.8 ขยายตัวจากปีก่อน ตามการส่งออกที่เพิ่มขึ้นทุกประเทศ สำหรับสินค้าส่งออกสำคัญ ได้แก่ น้ำมันเชื้อเพลิง เหล็ก เคมีภัณฑ์ ปูนซีเมนต์ อัญมณี และสินค้าอุปโภคบริโภค เป็นต้น
 - ด้านการนำเข้าจาก CLMV เพิ่มขึ้นร้อยละ 15.7 ขยายตัวจากปีก่อนเช่นกัน โดยสินค้านำเข้าสำคัญคือ ชุดสายไฟรถยนต์ ส่วนประกอบกล้องดิจิทัล ชิ้นส่วนคอมพิวเตอร์ ซึ่งสินค้ากลุ่มดังกล่าวนำเข้าจากกัมพูชา และสปป.ลาว เนื่องจากมีการย้ายฐานการผลิตจากไทย ทำให้มีการนำเข้ามาผลิตต่อในไทยมากขึ้น
- ทั้งนี้ ไทยซื้อไฟฟ้าจากลาวในปี 2557 มูลค่าสุทธิ 14,247.1 ล้านบาท เพิ่มขึ้นจากปีก่อนร้อยละ 25.9
- ด้านนักท่องเที่ยวจาก CLMV ที่เดินทางเข้ามาไทยในปี 2557 มีทั้งสิ้น 2,253,991 คน (คิดเป็นร้อยละ 9.1 ของจำนวนนักท่องเที่ยวทั้งหมดที่เข้ามาไทย) ลดลงร้อยละ 4.3 จากปีก่อน ตามการลดลงของนักท่องเที่ยวชาวเวียดนาม และลาวเป็นสำคัญ โดยไทยมีรายได้จากนักท่องเที่ยว CLMV ทั้งสิ้น 62,938.2 ล้านบาท

มูลค่าการค้า

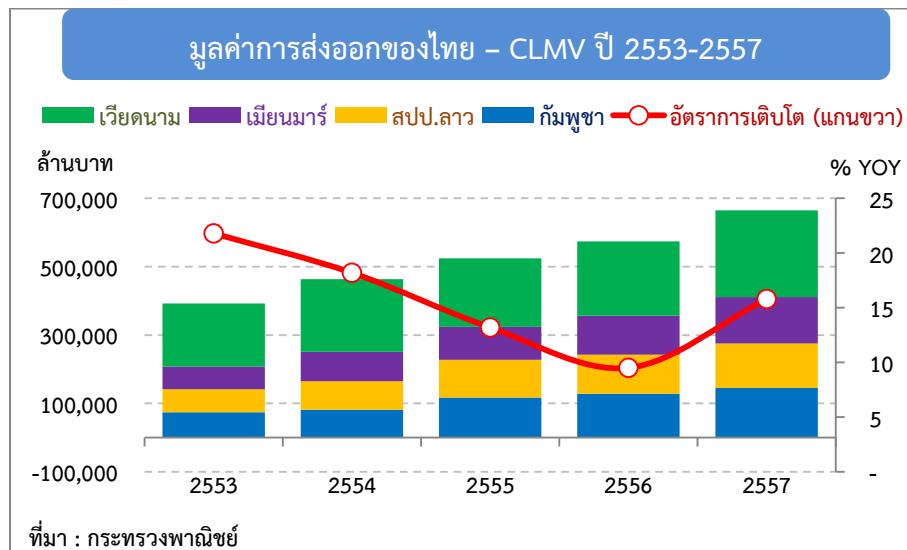
การค้าของไทยกับ CLMV ปี 2557 มีมูลค่า 984,610.69 ล้านบาท เพิ่มขึ้นร้อยละ 15.8 จากปีก่อน และขยายตัวจากปีก่อน (ที่เพิ่มขึ้นร้อยละ 9.2) ตามภาวะเศรษฐกิจของ CLMV ที่ขยายตัวในเกณฑ์ดี โดยมีการลงทุนจากต่างประเทศเข้าไปลงทุนใน CLMV อย่างต่อเนื่อง รวมทั้งไทยมีการย้ายฐานการผลิตไปยังกลุ่มประเทศนี้ ทำให้มีการส่งออกและนำเข้าสินค้าระหว่างกันเพิ่มขึ้น



สรุปสถานการณ์การค้าระหว่างไทยกับกลุ่มประเทศ CLMV ปี 2557

การส่งออก

การส่งออกไป CLMV มีมูลค่า 665,060.11 ล้านบาท เพิ่มขึ้นร้อยละ 15.8 จากปีก่อน และขยายตัวจากปี 2556 (ที่เพิ่มขึ้นร้อยละ 9.5) ตามการส่งออกที่ขยายตัวทุกประเทศ สำหรับสินค้าส่งออกสำคัญที่ไป CLMV นอกจากน้ำมันเชื้อเพลิง รถยนต์/ส่วนประกอบ และสินค้าอุปโภคบริโภค ซึ่งถือเป็นสินค้าส่งออกที่มีมูลค่าการส่งออกสูงในทุกประเทศแล้ว ยังได้แก่ อัญมณีและเครื่องประดับ ปูนซิเมนต์ และรถไถนาที่ใช้ในภาคเกษตร (กัมพูชา) ผลิตภัณฑ์เหล็ก เคมีภัณฑ์ พลาสติก เครื่องดื่ม (สปป.ลาว) เครื่องดื่ม ปูนซิเมนต์ เคมีภัณฑ์ เครื่องสำอาง (เมียนมาร์) เม็ดพลาสติก เคมีภัณฑ์ เหล็ก ผลไม้สด (เวียดนาม)



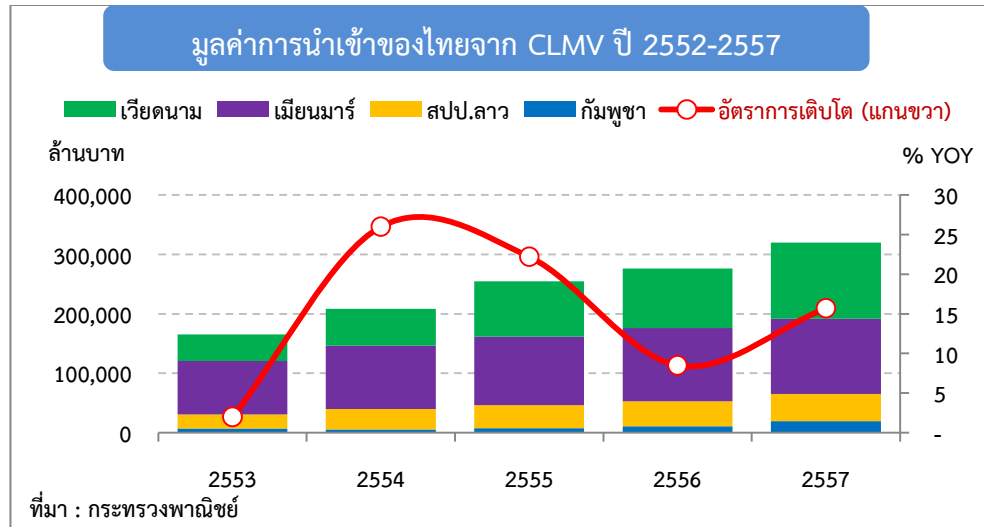
การนำเข้า

การนำเข้าจาก CLMV มีมูลค่า 319,550.59 ล้านบาท เพิ่มขึ้นร้อยละ 15.7 จากปีก่อน และขยายตัวจากปี 2556 (ที่ขยายตัวร้อยละ 8.5) ตามการนำเข้าจากกัมพูชาที่เพิ่มขึ้นถึงร้อยละ 75.6 ในสินค้าประเภทส่วนประกอบกล้องดิจิทัล ชิ้นส่วนคอมพิวเตอร์ และชุดสายไฟรถยนต์ การนำเข้าจากเวียดนาม (เพิ่มขึ้นร้อยละ 28.0) ในสินค้าประเภทมอเตอร์ไฟฟ้า น้ำมันดิบ สัตว์น้ำทะเล และการนำเข้าจาก สปป.ลาว ในสินค้าประเภทชุดสายไฟรถยนต์ ไม้แปรรูป ผักและผลไม้ ซึ่ง ส่วนหนึ่งเป็นผลจากการย้ายฐานการผลิตของไทยไปประเทศเพื่อนบ้านแล้วนำกลับมาสำหรับการนำเข้าก๊าซธรรมชาติจากเมียนมาร์ชะลอลงเล็กน้อยจากปีก่อน

การซื้อขายไฟฟ้ากับ สปป.ลาว

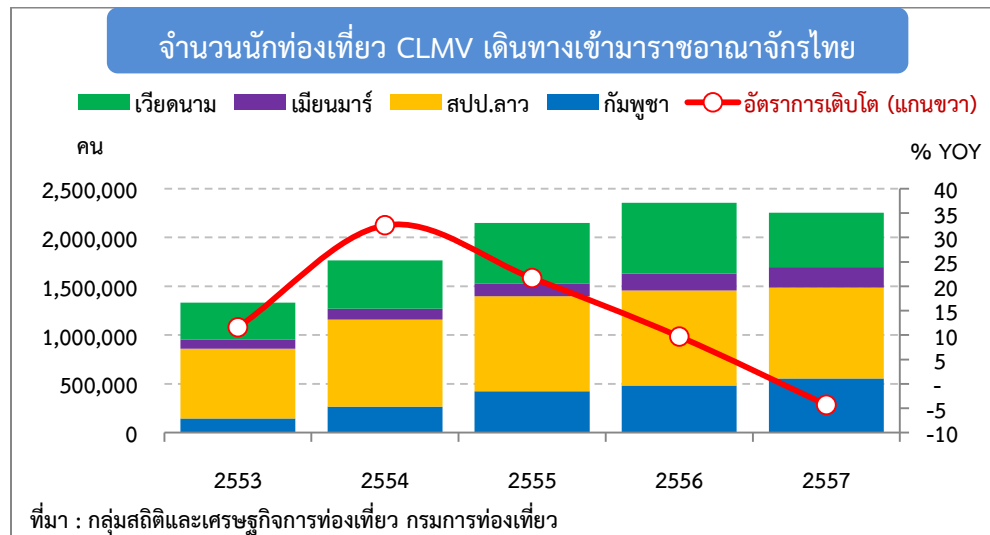
ในปี 2557 ไทยซื้อไฟฟ้าจาก สปป.ลาวทั้งสิ้น 12,109.6 ล้านหน่วย คิดเป็นมูลค่า 16,205.6 ล้านบาท ขณะเดียวกันไทยขายไฟฟ้าให้สปป.ลาว 1,220 ล้านหน่วย มูลค่า 1,958.5 ล้านบาท หลังหักลบทางบัญชีแล้ว (Net Metering) ไทยซื้อไฟฟ้าจากลาวสุทธิ 10,889.6 ล้านหน่วย มูลค่าสุทธิ 14,247.1 ล้านบาท โดยปริมาณลดลงจากปีก่อนร้อยละ 5.2 แต่มูลค่ากลับเพิ่มขึ้นร้อยละ 25.9 ตามราคาค่าไฟฟ้าที่ปรับเพิ่มขึ้น เป็นสำคัญ

สรุปสถานการณ์การค้าระหว่างไทยกับกลุ่มประเทศ CLMV ปี 2557



สถานการณ์นักท่องเที่ยวจาก CLMV

ในปี 2557 พบว่า นักท่องเที่ยวจาก CLMV เดินทางเข้ามาไทย 2,253,991 คน (คิดเป็นร้อยละ 9.1 ของจำนวนนักท่องเที่ยวทั้งหมดที่เข้ามาไทย) ลดลงร้อยละ 4.3 จากปีก่อน ตามการลดลงของนักท่องเที่ยวชาวเวียดนามและลาวเป็นสำคัญ โดยนักท่องเที่ยวจากลาวยังคงมีส่วนมากที่สุด รองลงมาคือ นักท่องเที่ยวจากเวียดนาม ทั้งนี้ ไทยมีรายได้จากนักท่องเที่ยว CLMV ทั้งสิ้น 62,938.2 ล้านบาท



สรุปสถานการณ์การค้าระหว่างไทยกับกลุ่มประเทศ CLMV ปี 2557

การค้าระหว่างไทยกับ CLMV

หน่วย : ล้านบาท	2553	2554	2555	2556	2557
มูลค่าการค้ากับ CLMV	557,485.55 (15.1)	671,713.30 (20.5)	779,042.79 (16.0)	850,571.79 (9.2)	984,610.69 (15.8)
- ส่งออกไป CLMV	391,965.35 (21.8)	463,356.80 (18.2)	524,380.71 (13.2)	574,275.59 (9.5)	665,060.11 (15.8)
กัมพูชา	74,265.08 (37.7)	81,238.91 (9.4)	116,780.03 (43.7)	128,643.33 (10.2)	145,486.68 (13.1)
ลาว	67,606.02 (20.6)	83,534.30 (23.6)	110,802.47 (32.6)	113,542.09 (2.5)	129,666.32 (14.2)
พม่า	65,631.18 (24.7)	85,880.00 (30.9)	96,523.51 (13.4)	114,525.43 (18.7)	136,270.14 (19.0)
เวียดนาม	184,463.07 (15.9)	212,703.70 (15.3)	200,274.70 (-5.8)	217,564.75 (8.6)	253,636.97 (16.6)
- นำเข้าจาก CLMV	165,520.20 (2.0)	208,356.48 (25.9)	254,661.50 (22.2)	276,296.20 (8.5)	319,550.59 (15.7)
กัมพูชา	6,869.95 (158.3)	5,372.83 (-21.8)	7,800.23 (45.2)	10,920.05 (40.0)	19,180.85 (75.6)
ลาว	23,935.72 (50.1)	34,488.80 (44.1)	38,682.24 (12.2)	41,693.37 (7.8)	45,841.94 (10.0)
พม่า	90,000.45 (-6.2)	106,511.00 (18.3)	114,819.50 (7.8)	123,690.93 (7.7)	126,549.26 (2.3)
เวียดนาม	44,714.08 (-6.4)	61,983.90 (38.6)	93,359.50 (50.6)	99,991.84 (7.1)	127,978.54 (28.0)

ที่มา : กรมศุลกากร หมายเหตุ : ตัวเลขในวงเล็บคือ อัตราการเปลี่ยนแปลงจากเดือนเดียวกันของปีก่อน

จำนวนนักท่องเที่ยว CLMV เดินทางเข้าราชอาณาจักรไทย

ประเทศ	2556	2557	2557			
			Q3	Q4	พ.ย.	ธ.ค.
กัมพูชา	481,595 (13.7)	553,809 (15.0)	148,573 (29.7)	157,619 (29.6)	53,533 (33.1)	54,955 (40.3)
ลาว	976,639 (0.1)	934,253 (-4.3)	272,081 (5.4)	193,681 (-17.3)	92,669 (19.7)	40,478 (-49.4)
เวียดนาม	725,057 (17.2)	557,135 (-23.2)	144,685 (-28.6)	117,563 (-24.9)	47,873 (-10.6)	39,147 (-19.4)
เมียนมาร์	172,383 (33.2)	208,794 (21.1)	53,809 (27.8)	80,020 (75.1)	19,787 (38.5)	22,912 (33.1)
รวม CLMV	2,355,674 (9.7)	2,253,991 (-4.3)	619,148 (0.3)	548,883 (-1.6)	213,862 (15.3)	157,492 (-14.8)

ที่มา : กลุ่มสถิติและเศรษฐกิจการท่องเที่ยว กรมการท่องเที่ยว

หมายเหตุ : ตัวเลขในวงเล็บคือ อัตราการเปลี่ยนแปลงจากระยะเดียวกันปีก่อน

ไม่รวมนักท่องเที่ยวถือบัตรผ่านแดน (border pass)

ส่วนเศรษฐกิจภาค สกอ.

3 กุมภาพันธ์ 2558