

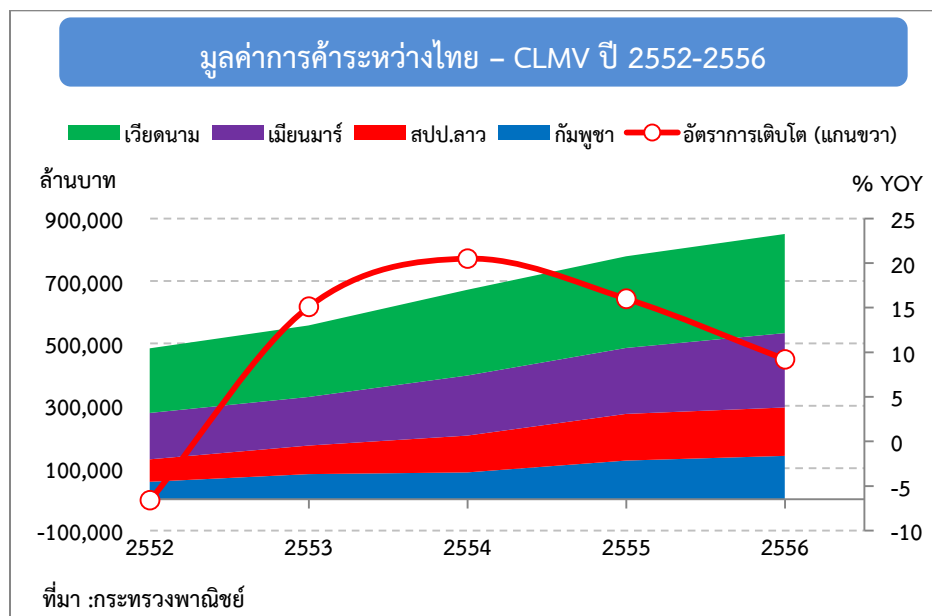
สรุปสถานการณ์การค้าระหว่างไทยกับกลุ่มประเทศ CLMV ปี 2556

ประเด็นสำคัญ

- ในปี 2556 มูลค่าการค้าไทยกับ CLMV มีทั้งสิ้น 850,571.8 ล้านบาท ขยายตัวร้อยละ 9.2 ชะลอตัวจากปีก่อนที่ขยายตัวร้อยละ 16.0 โดย
 - การส่งออกไปยัง CLMV เพิ่มขึ้นร้อยละ 9.5 ชะลอตัวจากปีก่อน ตามการส่งออกไปกัมพูชาและ สปป.ลาวที่ชะลอตัว ขณะที่การส่งออกไปเมียนมาร์ และเวียดนามกลับยังขยายตัวดี สำหรับสินค้าส่งออกสำคัญ ได้แก่ น้ำมันเชื้อเพลิง รถยนต์/ส่วนประกอบ และสินค้าอุปโภคบริโภค เป็นต้น
 - ด้านการนำเข้าจาก CLMV เพิ่มขึ้นร้อยละ 8.5 ชะลอตัวจากปีก่อน โดยสินค้านำเข้าสำคัญคือ ก๊าซธรรมชาติจากเมียนมาร์ เครื่องใช้ไฟฟ้า และรถจักรยานยนต์ จากเวียดนาม สินแร่ทองแดง และไฟฟ้าจาก สปป.ลาว เป็นต้น
- ทั้งนี้ ไทยซื้อไฟฟ้าจากลาวในปี 2556 มูลค่าสุทธิ 11,312.9 ล้านบาท เพิ่มขึ้นร้อยละ 18.4 จากปีก่อน
- ด้านนักท่องเที่ยวจาก CLMV ที่เดินทางเข้ามาไทยในปี 2556 มีทั้งสิ้น 2,534,121 คน (คิดเป็นร้อยละ 9.5 ของจำนวนนักท่องเที่ยวทั้งหมดที่เข้ามาไทย) เพิ่มขึ้นร้อยละ 18.0 จากปีก่อน ชะลอตัวเล็กน้อยจากปีก่อน ตามการชะลอของนักท่องเที่ยวชาวเวียดนาม ลาว และกัมพูชาโดยนักท่องเที่ยวจากลาวยังคงมีส่วนมากที่สุด

มูลค่าการค้า

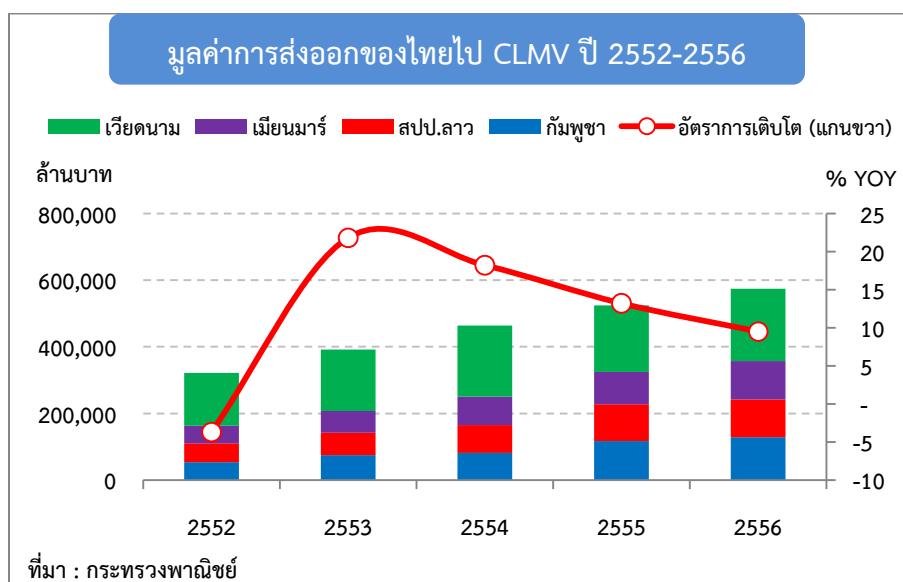
การค้าของไทยกับ CLMV ปี 2556 มีมูลค่า 850,571.8 ล้านบาท ขยายตัวร้อยละ 9.2 ชะลอลงจากปี 2555 ที่ขยายตัวร้อยละ 16.0 ตามเศรษฐกิจโลกและเศรษฐกิจจีนที่ชะลอตัว



สรุปสถานการณ์การค้าระหว่างไทยกับกลุ่มประเทศ CLMV ปี 2556

การส่งออก

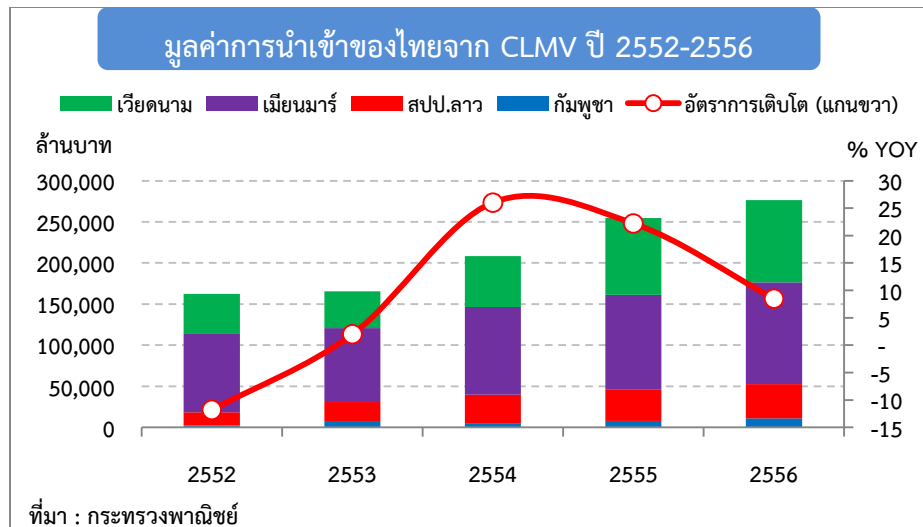
การส่งออกไป CLMV มีมูลค่า 574,275.6 ล้านบาท ขยายตัวร้อยละ 9.5 ชะลอลงจากปี 2555 ที่ขยายตัวร้อยละ 13.2 ตามการส่งออกไปกัมพูชา และสปป.ลาวที่ชะลอตัว ขณะที่การส่งออกไปยังเมียนมาร์ และเวียดนามกลับขยายตัว ตามการส่งออกเครื่องจักร และวัสดุก่อสร้าง (เหล็ก ปูนซีเมนต์) เพื่อใช้ในโครงการก่อสร้างโครงสร้างพื้นฐาน และโครงการลงทุนจากต่างประเทศที่ยังขยายตัวดี สำหรับสินค้าส่งออกสำคัญที่ไป CLMV นอกจากน้ำมันเชื้อเพลิง รถยนต์/ส่วนประกอบ และสินค้าอุปโภคบริโภค ซึ่งถือเป็นสินค้าส่งออกที่มีมูลค่าการส่งออกสูงในทุกประเทศแล้ว ยังได้แก่ อัญมณีและเครื่องประดับ ปูนซีเมนต์ และเคมีภัณฑ์ (กัมพูชา) ผลิตภัณฑ์เหล็ก ไม้สัดแช่แข็งและเคมีภัณฑ์ (สปป.ลาว) เครื่องจักรกล เคมีภัณฑ์ อาหารสำเร็จรูป และผ้าฝืน (เมียนมาร์) เม็ดพลาสติก เครื่องจักรกล ผ้าฝืนและเครื่องปรับอากาศ (เวียดนาม)



การนำเข้า

ด้านการนำเข้าจาก CLMV มีมูลค่า 276,296.2 ล้านบาท ขยายตัวร้อยละ 8.5 แต่ชะลอลงจากปี 2555 ที่ขยายตัวร้อยละ 22.2 ตามการนำเข้าจากกัมพูชา สปป.ลาว และเวียดนามที่ชะลอตัว อย่างไรก็ตาม การนำเข้าจากเมียนมาร์ยังขยายตัวใกล้เคียงกับปี 2555 ตามการนำเข้าก๊าซธรรมชาติเป็นสำคัญ สำหรับสินค้าสำคัญที่ ไทยนำเข้าจาก CLMV ได้แก่ ก๊าซธรรมชาติ ไม้แปรรูปจากเมียนมาร์ เครื่องใช้ไฟฟ้า รถจักรยานยนต์ จากเวียดนาม สินแร่ทองแดง และไฟฟ้าจากสปป.ลาว

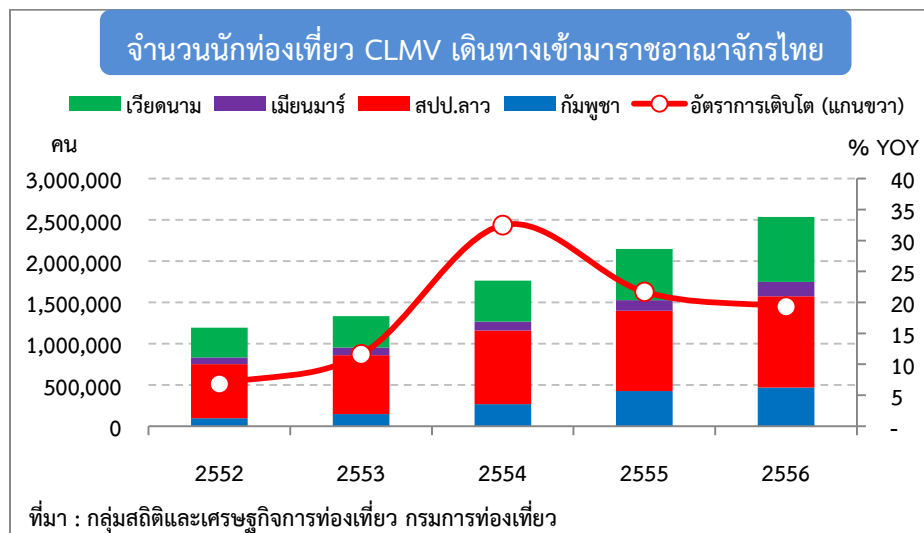
สรุปสถานการณ์การค้าระหว่างไทยกับกลุ่มประเทศ CLMV ปี 2556



ทั้งนี้ ในปี 2556 ไทยซื้อไฟฟ้าจากสปป.ลาวทั้งสิ้น 12,436.1 ล้านหน่วย มูลค่า 12,883.5 ล้านบาท ขณะเดียวกันไทยก็ขายไฟฟ้าให้สปป.ลาว 953.5 ล้านหน่วย มูลค่า 1,570.6 ล้านบาท หลังหักลบทางบัญชีแล้ว (Net Metering) ไทยซื้อไฟฟ้าจากลาวสุทธิ 11,482.6 ล้านหน่วย มูลค่าสุทธิ 11,312.9 ล้านบาท โดยปริมาณและมูลค่าเพิ่มขึ้นจากปีก่อนร้อยละ 28.3 และร้อยละ 18.4 ตามลำดับ

สถานการณ์นักท่องเที่ยวจาก CLMV

สำหรับในปี 2556 พบว่า นักท่องเที่ยวจาก CLMV เดินทางเข้ามาไทยจำนวน 2,534,121 คน (คิดเป็นร้อยละ 9.5 ของจำนวนนักท่องเที่ยวทั้งหมดที่เข้ามาไทย) เพิ่มขึ้นร้อยละ 18.0 จากปีก่อน สะท้อนตัวเล็กลงจากปีก่อน ตามการชะลอของนักท่องเที่ยวชาวเวียดนาม ลาว และกัมพูชา โดยนักท่องเที่ยวจากลาวยังคงมีสัดส่วนมากที่สุด รองลงมาคือ นักท่องเที่ยวจากเวียดนาม



สรุปสถานการณ์การค้าระหว่างไทยกับกลุ่มประเทศ CLMV ปี 2556

การค้าระหว่างไทยกับ CLMV

หน่วย : ล้านบาท	2552	2553	2554	2555	2556
มูลค่าการค้ากับ CLMV	484,167.22	557,485.55	671,713.30	779,042.79	850,571.79
	(-6.6)	(15.1)	(20.5)	(16.0)	(9.2)
- ส่งออกไป CLMV	321,839.90	391,965.35	463,356.80	524,380.71	574,275.59
	(-3.7)	(21.8)	(18.2)	(13.2)	(9.5)
กัมพูชา	53,917.76	74,265.08	81,238.91	116,780.03	128,643.33
	(-19.6)	(37.7)	(9.4)	(43.7)	(10.2)
ลาว	56,045.36	67,606.02	83,534.30	110,802.47	113,542.09
	(-4.0)	(20.6)	(23.6)	(32.6)	(2.5)
พม่า	52,652.37	65,631.18	85,880.00	96,523.51	114,525.43
	(20.0)	(24.7)	(30.9)	(13.4)	(18.7)
เวียดนาม	159,224.41	184,463.07	212,703.70	200,274.70	217,564.75
	(-3.6)	(15.9)	(15.3)	(-5.8)	(8.6)
- นำเข้าจาก CLMV	162,327.32	165,520.20	208,356.48	254,661.50	276,296.20
	(-11.8)	(2.0)	(25.9)	(22.2)	(8.5)
กัมพูชา	2,659.58	6,869.95	5,372.83	7,800.23	10,920.05
	(-11.6)	(158.3)	(-21.8)	(45.2)	(40.0)
ลาว	15,944.04	23,935.72	34,488.80	38,682.24	41,693.37
	(-22.5)	(50.1)	(44.1)	(12.2)	(7.8)
พม่า	95,975.92	90,000.45	106,511.00	114,819.50	123,690.93
	(-14.6)	(-6.2)	(18.3)	(7.8)	(7.7)
เวียดนาม	47,744.78	44,714.08	61,983.90	93,359.50	99,991.84
	(-11.8)	(-6.4)	(38.6)	(50.6)	(7.1)

ที่มา : กรมศุลกากร หมายเหตุ : ตัวเลขในวงเล็บคือ อัตราการเปลี่ยนแปลงจากเดือนเดียวกันของปีก่อน

จำนวนนักท่องเที่ยว CLMV เดินทางเข้าราชอาณาจักรไทย (คน)

ประเทศ	2552	2553	2554	2555	2556
กัมพูชา	96,586	146,274	265,903	423,642	468,366
	(12.6)	(51.4)	(81.8)	(59.3)	(10.6)
ลาว	655,034	715,345	891,950	975,999	1,106,080
	(5.4)	(9.2)	(24.7)	(9.4)	(13.3)
เมียนมาร์	79,279	90,179	110,671	129,385	172,374
	(10.3)	(13.7)	(22.7)	(16.9)	(33.2)
เวียดนาม	363,029	380,368	496,768	618,670	787,301
	(7.3)	(4.8)	(30.6)	(24.5)	(27.3)
รวม CLMV	1,193,928	1,332,166	1,765,292	2,147,696	2,534,121
	(6.8)	(11.6)	(32.5)	(21.7)	(18.0)

ที่มา: กลุ่มสถิติและเศรษฐกิจการท่องเที่ยว กรมการท่องเที่ยว

หมายเหตุ: ตัวเลขในวงเล็บคือ อัตราการเปลี่ยนแปลงจากระยะเดียวกันปีก่อน

ไม่รวมนักท่องเที่ยวถือบัตรผ่านแดน