

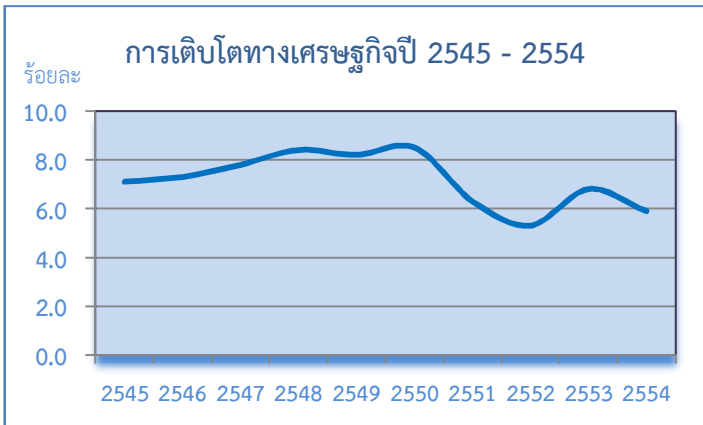


ธนาคารแห่งประเทศไทย

รายงานภาวะเศรษฐกิจการเงิน
สาธารณรัฐสังคมนิยมเวียดนาม ปี 2554 และแนวโน้มปี 2555

สรุปภาวะเศรษฐกิจเวียดนามปี 2554

เศรษฐกิจประเทศเวียดนามปี 2554 ขยายตัวร้อยละ 5.9 เติบโตน้อยกว่าปีที่แล้วที่ขยายตัวร้อยละ 6.8 โดยภาคเกษตรกรรมขยายตัวร้อยละ 5.2 ตามผลผลิตทางเกษตรที่เพิ่มขึ้น และภาคอุตสาหกรรมขยายตัวร้อยละ 6.8 ตามอุตสาหกรรมด้านพลังงานเป็นสำคัญ สอดคล้องกับการใช้จ่ายภายในประเทศ และการส่งออกที่ขยายตัวเพิ่มขึ้น ในขณะที่รัฐบาลขาดดุลงบประมาณร้อยละ 4.9 ของ GDP เนื่องจากมีรายจ่ายสูงกว่าที่ประมาณการไว้ ตามการใช้จ่ายด้านการศึกษา และประกันสังคม แต่ขาดดุลต่ำกว่าปีก่อน



สำหรับการค้าระหว่างประเทศปรับตัวดีขึ้น ตามการขยายตัวของการส่งออกที่ขยายตัวถึงร้อยละ 33.3 ส่วนสำคัญเป็นผลจากธนาคารแห่งรัฐเวียดนาม (State Bank of

Vietnam : SBV) มีการปรับลดอัตราแลกเปลี่ยนระหว่าง
ธนาคารลงถึงร้อยละ 9.3 เมื่อวันที่ 11 กุมภาพันธ์ 2554 จาก
18,932 ต่อต่อดอลลาร์ สรอ. เป็น 20,693 ต่อต่อดอลลาร์
สรอ. และปรับลดช่วงการซื้อขาย (Trading band) ให้แคบลง
ในขณะที่การนำเข้าขยายตัวร้อยละ 24.7 ต่ำกว่าด้านการ
ส่งออก ส่งผลให้การขาดดุลการค้าลดลงจากปีก่อน และดุล
บัญชีเดินสะพัดขาดดุลน้อยลงจากปีก่อน ส่งผลให้เงินสำรอง
ระหว่างประเทศเพิ่มขึ้นมาอยู่ที่ 14,300 ล้านดอลลาร์ สรอ.
ถึงแม้ว่าดุลบริการจะขาดดุลเพิ่มขึ้น

อย่างไรก็ตาม อัตราเงินเฟ้อในปี 2554 สูงถึงร้อยละ 18.1
ตามการเพิ่มขึ้นของราคาสินค้าเกษตร และพลังงาน

เครื่องชี้เศรษฐกิจที่สำคัญของเวียดนาม ปี 2551 - 2554

	2551	2552	2553	2554
รายได้ประชาชาติ ผลิตภัณฑ์มวลรวมภายในประเทศ ณ ราคาปัจจุบัน พันล้านดอลลาร์ สรอ.	90.3	93.2	104.6	121.7
ล้านล้านดอลลาร์	1,485.0	1,658.4	1,980.9	2,535.0
การขยายตัวของ GDP ตามราคาคงที่ (ร้อยละ)	6.3	5.3	6.8	5.9
ประชากรและรายได้ ประชากร (ล้านคน)	85.1	86.0	86.9	87.8
GDP Per capita (ดอลลาร์ สรอ.)	1,052	1,064	1,169	1,375
การคลัง (ร้อยละของ GDP) ดุลการคลัง	-5.0	-6.9	-6.6	-4.9
รายได้รัฐบาล	27.1	26.3	28.2	26.6
รายจ่ายรัฐบาล	32.1	32.4	31.1	31.4
หนี้ต่างประเทศ	29.8	39.0	42.2	41.1
ราคาและการเงิน อัตราแลกเปลี่ยนต่อดอลลาร์ สรอ. (สิ้นปี)	17,433	18,479	18,932	20,828
อัตราเงินเฟ้อเฉลี่ย (ร้อยละ)	23.0	6.9	9.2	18.6
อัตราเงินเฟ้อ ณ สิ้นปี (ร้อยละ)	19.9	6.5	11.8	18.1
ดุลบัญชีเดินสะพัด (US\$m) ดุลการค้า	-18,029	-12,852	-12,602	-9,517
- ส่งออก	62,685	57,096	72,237	96,257
- นำเข้า	-80,714	-69,948	-84,839	-105,774
ดุลบริการ	-950	-1,134	-901.0	-2,980
ดุลบัญชีเดินสะพัด (ร้อยละของ GDP)	-11.9	-6.6	-4.1	-0.5
เงินสำรองระหว่างประเทศ (ล้านดอลลาร์ สรอ.)	22,685	14,100	12,400	14,300

ที่มา : กองทุนการเงินระหว่างประเทศ (IMF)

สำนักงานสถิติเวียดนาม

กระทรวงการคลังเวียดนาม

กระทรวงวางแผนและการลงทุนเวียดนาม

1. ภาคเกษตรกรรม

การผลิตพืชผลสำคัญขยายตัวจากการเพิ่มผลผลิตต่อไร่ และพื้นที่เพาะปลูก ขณะที่การประมงผลผลิตขยายตัวจากการเพาะเลี้ยง

ภาคเกษตรกรรมในปี 2554 มีมูลค่า 245,915.7 พันล้านดอง หรือประมาณ 11.8 พันล้านดอลลาร์ สหรัฐ. เพิ่มขึ้นจากปีก่อนร้อยละ 5.2 โดยภาคการเกษตร ป่าไม้ และการประมงเพิ่มขึ้นร้อยละ 4.8 ร้อยละ 5.7 และร้อยละ 6.1 ตามลำดับ

ปี 2554 เวียดนามผลิตข้าวได้ถึง 42.3 ล้านตัน เพิ่มขึ้นจากปีก่อน 2.3 ล้านตัน เป็นการเพิ่มขึ้นที่สูงสุดในรอบ 10 ปี เนื่องจากมีการขยายพื้นที่เพาะปลูก และผลผลิตต่อไร่สูงขึ้น โดยเฉพาะผลผลิตจากเขตที่ราบลุ่มแม่น้ำโขงเพิ่มขึ้นถึง 1.5 ล้านตัน มีผลผลิตเฉลี่ย 884.8 กิโลกรัมต่อไร่ เพิ่มขึ้นจากปีก่อน 33.6 กิโลกรัมต่อไร่ ขณะที่ผลผลิตเกษตรที่สำคัญอื่น ๆ ที่เพิ่มขึ้นมาก ได้แก่ อ้อย เพิ่มขึ้นจากปีก่อน 1,303,300 ตัน ลิ้นจี่ และเงาะ 203,500 ตัน กาแฟ 67,400 ตัน ยางพารา 59,900 ตัน และชา 54,000 ตัน

ปศุสัตว์ จากการสำรวจของสำนักงานสถิติเวียดนาม เมื่อวันที่ 1 ตุลาคม 2554 เวียดนามมีสุกร 27.1 ล้านตัว ลดลงจากปีก่อน ร้อยละ 1.2 เป็ดไก่ 322.6 ล้านตัว เพิ่มขึ้น ร้อยละ 7.3 กระบือ 2.7 ล้านตัว ลดลงร้อยละ 5.7 ส่วนโค 5.4 ล้านตัว ลดลงร้อยละ 6.4

การประมง มีผลผลิต 5,432,900 ตัน เพิ่มขึ้นจากปีก่อนร้อยละ 5.6 ส่วนใหญ่เป็นปลา (ร้อยละ 74.6) แยกเป็นผลผลิตจากการเพาะเลี้ยง 2,930,400 ตัน หรือเพิ่มขึ้นร้อยละ 7.4 โดยเฉพาะจากการเพาะเลี้ยงสัตว์น้ำจืด และผลผลิตจากการแหล่งน้ำธรรมชาติ 2,502,500 ตัน

2. ภาคอุตสาหกรรม

ขยายตัวจากอุตสาหกรรมด้านพลังงานและอุตสาหกรรมภาคการผลิตเป็นสำคัญ

ปี 2554 ภาคอุตสาหกรรมของเวียดนามมีมูลค่า 920,400.0 พันล้านดอง (ประมาณ 44.2 พันล้านดอลลาร์สหรัฐ.) เพิ่มขึ้นจากปีก่อนร้อยละ 13.5

ดัชนีผลผลิตภาคอุตสาหกรรมเพิ่มขึ้นจากปีก่อนร้อยละ 6.8 จากการขยายตัวของผลผลิตภาคการไฟฟ้า (Generating, gathering and supplying power) และผลผลิตในภาคการผลิต (Manufacturing) โดยเฉพาะอุตสาหกรรมเซรามิก (ไม่รวมเซรามิกที่ใช้ในการก่อสร้าง) น้ำตาล ต่อเรือและซ่อมเรือ รถจักรยานยนต์ และเบียร์

สินค้าคงคลังขยายตัวจากช่วงเดียวปีก่อนร้อยละ 23.0 จากการผลิตที่เพิ่มขึ้นเพื่อเตรียมสินค้าไว้รองรับความต้องการในช่วงเทศกาลตรุษของชาวเวียดนามในเดือนมกราคม 2555

ผลผลิตภาคอุตสาหกรรม ณ ราคาคงที่

หน่วย : ล้านล้านด่ง

	2551	2552	2553	2554
รวม	646.4	701.2	811.2	920.4
จำแนกตามความเป็นเจ้าของ				
รัฐบาล	159.6	166.7	189.0	209.7
รัฐบาลกลาง	126.6	136.1	158.1	179.2
รัฐบาลท้องถิ่น	33.0	30.6	30.9	30.5
เอกชน	226.2	249.3	287.7	325.7
การลงทุนโดยตรงจากต่างประเทศ	260.6	285.2	334.5	385.0
จำแนกตามกิจกรรมอุตสาหกรรม				
การทำเหมืองแร่	35.8	39.1	40.5	40.0
การผลิต	573.8	620.4	723.1	827.3
ไฟฟ้าและพลังงาน	33.0	37.5	42.8	47.7
ประปาและสุขาภิบาล	3.8	4.2	4.8	5.4

ที่มา : สำนักงานสถิติเวียดนาม

3. ภาคบริการ

3.1 ภาคการท่องเที่ยว

ในปี 2554 เวียดนามมีผู้เยี่ยมชมเยือนระหว่างประเทศ (International visitors) 6,014,000 คน เพิ่มจากปีก่อนร้อยละ 19.1 ส่วนใหญ่เดินทางมาจากประเทศจีน (ร้อยละ 23.6) สาธารณรัฐเกาหลี (ร้อยละ 8.9) ญี่ปุ่น (ร้อยละ 8.0) และสหรัฐอเมริกา (ร้อยละ 7.3) โดยมีวัตถุประสงค์เพื่อการท่องเที่ยวเป็นหลัก สำหรับผู้มาเยี่ยมชมเยือนระหว่างประเทศที่เดินทางเข้ามาเพื่อเยี่ยมญาติ/เพื่อน ซึ่งเพิ่มขึ้นอย่างมากในปีนี้ ส่วนใหญ่เดินทางเข้ามาในช่วงเทศกาลตรุษของชาวเวียดนาม

ผู้เยี่ยมเยือนระหว่างประเทศ (International visitors)

	2552	2553	2554	เพิ่ม/ลด (54/53)
รวม	3,747,400	5,049,800	6,014,000	19.1%
จำแนกตามวัตถุประสงค์				
การท่องเที่ยว	2,240,900	3,110,400	3,651,300	17.4%
ประกอบธุรกิจ	742,100	1,023,600	1,003,000	-2.0%
เยี่ยมญาติ/เพื่อน	517,800	574,100	1,007,300	75.5%
อื่น ๆ	246,600	341,700	352,400	3.1%

ที่มา : สำนักงานสถิติเวียดนาม

นอกจากนี้ เมื่อจำแนกตามสัญชาติ ประเทศที่มีอัตราการขยายตัวสูงในปี 2554 และต่อเนื่องมาจากปี 2553 คือ กัมพูชา และจีน โดยเพิ่มขึ้นจากปีก่อนร้อยละ 66.3 และร้อยละ 56.5 ตามลำดับ (ปี 2553 กัมพูชา ขยายตัวร้อยละ 87.5 จีน ขยายตัวร้อยละ 74.5)

3.2 ภาคอสังหาริมทรัพย์

ธุรกิจด้านอสังหาริมทรัพย์ได้รับผลกระทบอย่างมากจากปัญหาเศรษฐกิจที่เกิดขึ้นในเวียดนาม ผลการสำรวจของ Viet Nam Real estate Association (VNREA) พบว่าความซบเซาในอสังหาริมทรัพย์มีสาเหตุมาจากการขาดแคลนเงินทุน ความไม่มีเสถียรภาพทางเศรษฐกิจ และกฎระเบียบที่ไม่ชัดเจน

นอกจากนี้ อัตราดอกเบี้ยที่อยู่ในระดับสูง และการที่ธนาคารกลางจำกัดการขยายตัวของสินเชื่อของธนาคารพาณิชย์ ส่งผลกระทบต่อธุรกิจอสังหาริมทรัพย์ที่เคยเฟื่องฟู เนื่องจาก

ร้อยละ 70-80 ของเงินลงทุนในโครงการต่าง ๆ มาจากเงินกู้ธนาคาร ส่งผลให้ราคาที่พักอาศัยในกรุงฮานอยในช่วงสิ้นปี 2554 ลดลงจากช่วงต้นปีถึงร้อยละ 30-40 ขณะที่นครโฮจิมินห์ลดลงร้อยละ 5-10¹

3.3 ภาคการค้า

ยอดขายปลีกสินค้าและบริการในปี 2554 มีมูลค่า 2,004,360 พันล้านดอง² (ประมาณ 96.2 พันล้านดอลลาร์สหรัฐ.) เพิ่มจากปีก่อนร้อยละ 24.2 จากราคาสินค้าที่เพิ่มขึ้นเป็นสำคัญ (หากขจัดปัจจัยด้านราคาจะขยายตัวร้อยละ 4.7) โดยกิจกรรมที่มีบทบาทมากที่สุดในการค้าปลีกคือ การขายปลีกสินค้า มีสัดส่วนถึงร้อยละ 78.6 รองลงมาคือ บริการด้านที่พัก อาหาร และเครื่องดื่ม ร้อยละ 11.5

3.4 ภาคโทรคมนาคม

ปี 2554 มีผู้จดทะเบียนใช้โทรศัพท์มือถือในเวียดนาม 11.8 ล้านเลขหมาย ส่วนใหญ่เป็นการใช้โทรศัพท์เคลื่อนที่ ณ สิ้นปี 2554 มีผู้ใช้โทรศัพท์ทั่วประเทศรวมทั้งสิ้น 133.1 ล้าน เลขหมาย เป็นโทรศัพท์บ้าน 15.5 ล้านเลขหมาย และโทรศัพท์เคลื่อนที่ 117.6 ล้านเลขหมาย ทั้งนี้ ร้อยละ 84.7 เป็นแบบ Pre-paid หรือคิดเป็นสัดส่วนการใช้โทรศัพท์เคลื่อนที่ 151 เลขหมายต่อประชากร 100 คน

1 Real Estate Information, CafeF Land, Vietnam

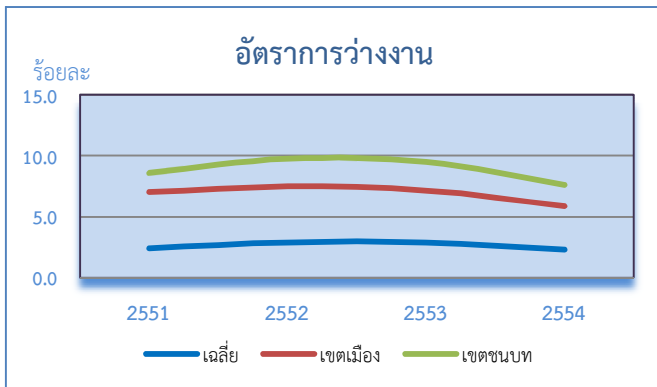
2 สำนักงานสถิติเวียดนาม

4. ภาวะแรงงาน

จากข้อมูลของสำนักงานสถิติเวียดนามประชากรในปี 2554 มีจำนวน 87.8 ล้านคน โดยร้อยละ 50.5 เป็นหญิง และร้อยละ 49.5 เป็นชาย และอยู่ในกำลังแรงงาน (อายุ 15 ปีขึ้นไป) 51.4 ล้านคน เพิ่มจากปีก่อนร้อยละ 2.0 อยู่ในวัยแรงงาน 46.5 ล้านคน

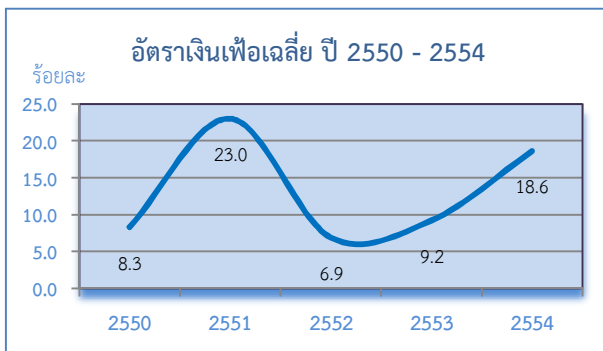
สัดส่วนแรงงานแบ่งตามภาคเศรษฐกิจมีอัตราใกล้เคียงกับปีก่อน โดยเป็นแรงงานในภาคเกษตรกรรม ร้อยละ 48.0 แรงงานภาคอุตสาหกรรมและก่อสร้าง ร้อยละ 22.4 และภาคบริการ ร้อยละ 29.6

อัตราการว่างงานและการทำงานต่ำกว่าระดับในปี 2554 ปรับตัวดีขึ้นจากปีก่อน โดยอัตราการว่างงานอยู่ที่ร้อยละ 2.2 (ปี 2553 เท่ากับร้อยละ 2.9) อัตราการว่างงานในเขตเมืองอยู่ที่ร้อยละ 3.6 ในส่วนของอัตราการว่างงานในเขตชนบทเท่ากับร้อยละ 1.6 สำหรับอัตราการทำงานต่ำกว่าระดับอยู่ที่ร้อยละ 3.0 ปรับตัวดีขึ้นจากปี 2553 ที่อยู่ที่ร้อยละ 3.6



ค่าจ้างขั้นต่ำสำหรับแรงงานที่ทำงานในภาคเอกชน บริษัท วิชาหกิจ และองค์กรอื่น ๆ ทั้งที่เป็นกิจการของเวียดนามและกิจการลงทุนจากต่างประเทศ โดยมีการปรับขึ้นมาอยู่ที่ 1,400,000 – 2,000,000 ด่ง (ประมาณ 67.2 – 96.0 ดอลลาร์ สรอ.) เมื่อวันที่ 31 ตุลาคม 2554

5. ระดับราคา



อัตราเงินเฟ้อของเวียดนามในเดือนธันวาคม 2554 อยู่ที่ร้อยละ 18.1 เฉลี่ยทั้งปีอยู่ที่ร้อยละ 18.6 โดยสูงขึ้นตามราคาสินค้าหมวดบริการอาหาร หมวดการศึกษา และหมวดเคหสถานและวัสดุก่อสร้าง เป็นสำคัญ

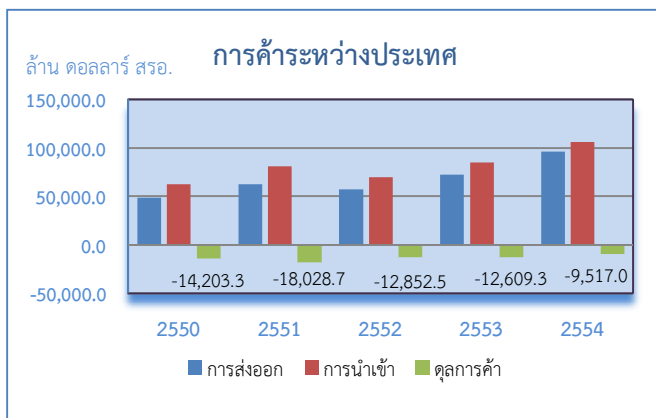
ดัชนีราคาผู้ผลิตเทียบกับปี 2553 หมวดผลผลิตเกษตรกรรมสูงขึ้นร้อยละ 31.8 โดยสินค้าที่มีราคาสูงขึ้นมากคือ พืชสมุนไพร และผลผลิตจากปศุสัตว์ สำหรับหมวดสินค้าวัตถุดิบ สูงขึ้นร้อยละ 21.3 เป็นผลจากราคาสินค้าเกษตร ถ่านโค้ก และน้ำมันสำเร็จรูปเพิ่มสูงขึ้น สำหรับหมวดอุตสาหกรรม

สูงขึ้นร้อยละ 18.4 เนื่องจากการเพิ่มขึ้นของราคาน้ำมันดิบ ก๊าซธรรมชาติ และสินแร่โลหะ

ดัชนีราคาส่งออก ปี 2554 สูงขึ้นจากปีก่อนร้อยละ 19.6 ตามการเพิ่มขึ้นของราคาสินค้าทุนประเภทเชื้อเพลิงและวัตถุดิบ เป็นสำคัญ ส่วนดัชนีราคานำเข้า สูงขึ้นร้อยละ 20.2 จากระาคาเชื้อเพลิง และวัตถุดิบ

6. ภาคต่างประเทศ

6.1 การค้าต่างประเทศ



ที่มา : สำนักงานสถิติเวียดนาม

การส่งออก ขยายตัวตามปริมาณการค้าที่เพิ่มขึ้น โดยเฉพาะในกลุ่มอาเซียนที่มีการขยายตัวสูง

เวียดนามมีรายได้จากการส่งออกในปี 2554 จำนวน 96.3 พันล้านดอลลาร์ สหรัฐ. เพิ่มขึ้นจากปีก่อนร้อยละ 33.3 โดยขยายตัวตามการส่งออกผลิตภัณฑ์สิ่งทอ น้ำมันดิบ โทรศัพท์และอะไหล่โทรศัพท์ รองเท้า และอาหารทะเล เป็นสำคัญ

สำหรับตลาดส่งออกหลักของเวียดนามอันดับแรกคือ สหรัฐอเมริกา สินค้าส่งออกที่สำคัญ ได้แก่ เสื้อผ้าสำเร็จรูป รองเท้า ไม้และผลิตภัณฑ์จากไม้ และอาหารทะเล ตลาดสำคัญลำดับสอง คือ กลุ่มประเทศยุโรป สินค้าสำคัญ ได้แก่ โทรศัพท์และอะไหล่โทรศัพท์ รองเท้า เสื้อผ้าสำเร็จรูป อาหารทะเล และกาแฟ สำหรับตลาดส่งออกที่สำคัญอันดับต่อมา และมีการเติบโตสูง คือ กลุ่มประเทศอาเซียน สินค้าสำคัญคือ ข้าว น้ำมันดิบ น้ำมันสำเร็จรูป และเหล็ก

การนำเข้า ขยายตัวจากการนำเข้าวัตถุดิบและเครื่องจักรเพื่อใช้ในการผลิต

ปี 2554 เวียดนามนำเข้าสินค้ามูลค่า 105.8 พันล้านดอลลาร์ สหรัฐ. ขยายตัวร้อยละ 33.3 โดยประเทศจีนเป็นแหล่งนำเข้าสินค้าสำคัญอันดับแรก สินค้าที่นำเข้าส่วนใหญ่ ได้แก่ เครื่องจักรและอุปกรณ์ เส้นใยสิ่งทอ คอมพิวเตอร์ สินค้าอิเล็กทรอนิกส์และอุปกรณ์ โทรศัพท์และอะไหล่โทรศัพท์ เหล็ก และน้ำมันสำเร็จรูป

ตลาดนำเข้าอันดับสองคือ กลุ่มประเทศอาเซียน โดยสินค้านำเข้าสำคัญได้แก่ น้ำมันสำเร็จรูป คอมพิวเตอร์ สินค้าอิเล็กทรอนิกส์และอุปกรณ์ เม็ดพลาสติก และเครื่องจักรและอุปกรณ์ สำหรับตลาดนำเข้าอันดับสามคือ สาธารณรัฐเกาหลี ส่วนใหญ่เป็นการนำเข้าคอมพิวเตอร์ สินค้าอิเล็กทรอนิกส์และอุปกรณ์ เหล็ก เส้นใยสิ่งทอ เครื่องจักรและอุปกรณ์ และน้ำมันสำเร็จรูป

ดุลการค้า ขาดดุลลดลงจากการขยายตัวของการส่งออก

ปี 2554 เวียดนามมีดุลการค้าขาดดุล 9.5 พันล้านดอลลาร์ สรอ. คิดเป็นร้อยละ 9.9 ของการส่งออก สาเหตุหลักของการขาดดุลการค้ายังคงมาจากการนำเข้าสินค้าประเภททุน เช่น เครื่องจักร ชิ้นส่วนอุปกรณ์ และวัตถุดิบในการผลิต

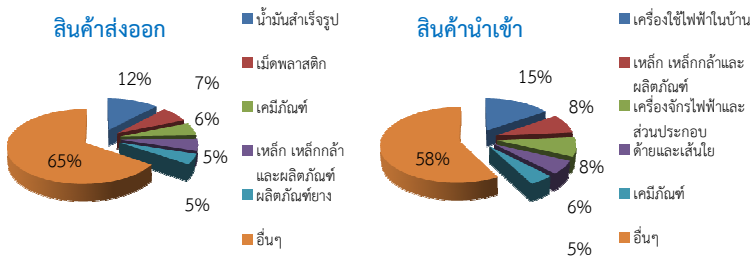
ประเทศที่เวียดนามขาดดุลการค้ามากที่สุดคือจีน โดยมีมูลค่าสูงถึง 13.5 พันล้านดอลลาร์ สรอ. แต่ยังคงเกินดุลในตลาดสหรัฐอเมริกา และสหภาพยุโรป เป็นผลจากการส่งออกเสื้อผ้าสำเร็จรูปและรองเท้า

6.2 การค้าระหว่างไทยกับเวียดนาม

มูลค่าการค้าขยายตัวตามการเติบโตของการส่งออก

ปี 2554 การค้าระหว่างไทยกับเวียดนามมีมูลค่าทั้งสิ้น 9,086.3 ล้านดอลลาร์ สรอ. คิดเป็นร้อยละ 2.0 ของมูลค่าการค้ารวมของไทย โดยเป็นการส่งออกของไทยไป

เวียดนาม 7,059.2 ล้านดอลลาร์ สรอ. (ร้อยละ 3.1 ของมูลค่าการส่งออกรวม) ขยายตัวจากปีก่อนร้อยละ 20.8 สินค้าที่มีอัตราการขยายตัวสูง ได้แก่ ผลิตภัณฑ์ยาง น้ำตาลทราย และผ้าฝ้าย ในขณะที่ไทยมีการนำเข้าสินค้าจากเวียดนาม 2,027.1 ล้านดอลลาร์ สรอ. (ร้อยละ 0.9 ของมูลค่าการนำเข้ารวม) ขยายตัวจากปีก่อนร้อยละ 45.1 ตามการเพิ่มขึ้นของการนำเข้าเหล็ก เหล็กกล้าและผลิตภัณฑ์ เครื่องใช้ไฟฟ้าในบ้าน และเคมีภัณฑ์เป็นสำคัญ



ที่มา : ศูนย์เทคโนโลยีสารสนเทศและการสื่อสาร สำนักงานปลัดกระทรวงพาณิชย์

6.3 ดุลบริการ

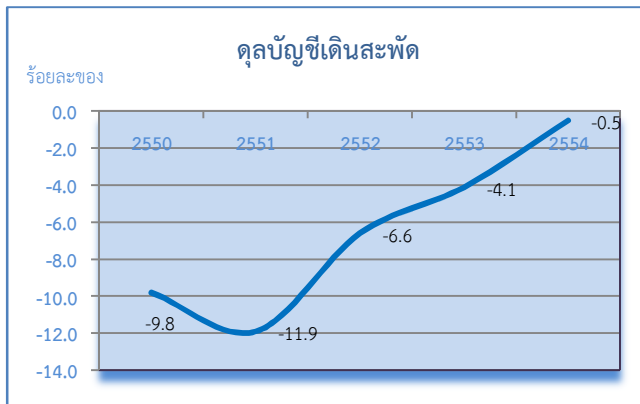
ปี 2554 ดุลบริการขาดดุล 2,980.0 ล้านดอลลาร์ สรอ. เพิ่มจากปีก่อนร้อยละ 2.1 โดยเป็นด้านรายได้ 8,879.0 ล้านดอลลาร์ สรอ. เพิ่มขึ้นจากปีก่อนร้อยละ 19.0 ตามการขยายตัวของภาคการท่องเที่ยวเป็นสำคัญ (สัดส่วน ร้อยละ 63.3) สำหรับด้านรายจ่าย 11,859.0 ล้านดอลลาร์ สรอ. เพิ่มขึ้นร้อยละ 19.5 เป็นผลจากค่าบริการขนส่งที่สูงขึ้น (สัดส่วนร้อยละ 74.4)

6.4 ดุลบัญชีเดินสะพัด

ปี 2554 ดุลบัญชีเดินสะพัดขาดดุลร้อยละ 0.5 ของ GDP³ เป็นผลทั้งจากการขาดดุลการค้าและดุลบริการ ทั้งนี้ ด้วยอุปสงค์ภายในประเทศทำให้เวียดนามขาดดุลการค้าอย่างต่อเนื่อง การขยายตัวด้านอุตสาหกรรมและการเปิดเสรีเงินทุน ทำให้มีการย้ายฐานการผลิตมาที่เวียดนาม ส่งผลให้มีการนำเข้าสินค้าจำนวนมากโดยเฉพาะเครื่องจักร ชิ้นส่วนอุปกรณ์ และวัตถุดิบในการผลิต ขณะที่สินค้าส่งออกส่วนใหญ่เป็นสินค้าเกษตรกรรมซึ่งมีมูลค่าเพิ่มค่อนข้างต่ำ อย่างไรก็ตาม เวียดนามยังมีเงินส่งกลับประเทศของชาวเวียดนามโพ้นทะเลที่มีประมาณ 4 ล้านคน รวมถึงแรงงานที่ไปทำงานในต่างประเทศอีกประมาณ 400,000 คน เข้ามาช่วยชดเชย โดยในปี 2554 มีเงินส่งกลับเข้าประเทศประมาณ 10.0 พันล้านดอลลาร์ สรอ. เพิ่มจากปีก่อน 1.6 พันล้านดอลลาร์ สรอ.⁴

3 World Economic Outlook April 2012, IMF

4 Reuters, 28/05/2012

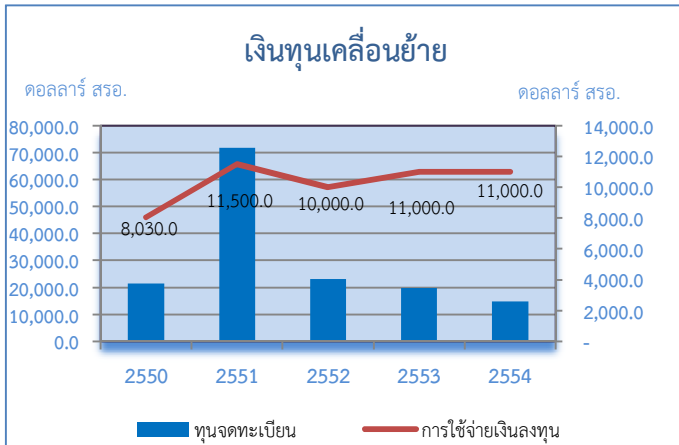


6.5 เงินทุนเคลื่อนย้าย

ถึงแม้ว่าเวียดนามจะประสบปัญหาเงินเพื่อภายในประเทศที่อยู่ในระดับสูงมาก แต่เงินลงทุนโดยตรงจากต่างประเทศยังคงไหลเข้าอย่างต่อเนื่อง จากข้อมูล ณ 15 ธันวาคม 2554 ทางกรเวียดนามได้อนุมัติโครงการลงทุนใหม่ 1,091 โครงการ มูลค่า 11.6 พันล้านดอลลาร์ สหรัฐ. และมีการจดทะเบียนเพิ่มทุนของโครงการเดิม 374 โครงการ มูลค่า 3.1 พันล้านดอลลาร์ สหรัฐ. รวมเป็นเงินลงทุนทั้งสิ้น 14.7 พันล้านดอลลาร์ สหรัฐ.

การลงทุนส่วนใหญ่อยู่ในอุตสาหกรรมการผลิตและแปรรูป จำนวน 7.1 พันล้านดอลลาร์ สหรัฐ. รองลงมาเป็นการลงทุนในด้านไฟฟ้าและพลังงาน (Electricity, gas, water, air conditioner production and distribution) จำนวน 2.5 พันล้านดอลลาร์ สหรัฐ. และการก่อสร้าง 1.3 พันล้าน

ดอลลาร์ สรอ. โดยเป็นเงินลงทุนโดยตรง (FDI disbursement) ทั้งสิ้น 11.0 พันล้านดอลลาร์ สรอ.



ประเทศผู้ลงทุนรายใหญ่ ได้แก่ ฮองกง ญี่ปุ่น สิงคโปร์ สาธารณรัฐเกาหลี และจีน สำหรับประเทศไทย ได้รับการอนุมัติการลงทุนในเวียดนาม 0.2 พันล้านดอลลาร์ สรอ.

โครงการลงทุนขนาดใหญ่ในปี 2554 ได้แก่ Hai Duong Jaks Electricity โรงงานผลิตกระแสไฟฟ้าด้วย Thermolectric มูลค่าโครงการ 2.3 พันล้านดอลลาร์ สรอ. เป็นการลงทุนในรูปแบบ BOT (Built Operation Transfer) และโครงการ First Solar Vietnam Manufacturing Company มูลค่าโครงการ 1.0 พันล้านดอลลาร์ สรอ.

6.6 ดุลการชำระเงิน

ดุลการชำระเงินคาดว่าจะเกินดุล 1.8 พันล้านดอลลาร์ สรอ.⁵ จากธุรกรรมเงินลงทุนโดยตรงจากต่างประเทศที่เข้ามาชดเชยการขาดดุลบัญชีเดินสะพัดทุนสำรองระหว่างประเทศคาดว่าจะมีประมาณ 14.3 พันล้านดอลลาร์ สรอ. เพิ่มจากปีก่อนที่มีประมาณ 12.5 พันล้านดอลลาร์ สรอ. หรือคิดเป็นมูลค่าการนำเข้าประมาณ 1.6 เดือน

7. หนี้ต่างประเทศ

ณ สิ้นปี 2554 ภาระหนี้ต่างประเทศของเวียดนาม 1,042.0 ล้านล้านดอง หรือประมาณ 50.0 พันล้านดอลลาร์ สรอ.⁶ คิดเป็นร้อยละ 41.5 ของ GDP (ปี 2553 อยู่ที่ร้อยละ 42.2) ซึ่งถือว่าอยู่ในระดับที่แข็งแกร่งตามมติของสภาแห่งชาติเวียดนามที่กำหนดให้หนี้สาธารณะต้องมีไม่เกินร้อยละ 65.0 ของ GDP และเป็นหนี้ที่รัฐบาลกู้โดยตรง (Government debt) และหนี้ต่างประเทศ (External debt) ไม่เกินร้อยละ 50.0 ของ GDP

ภาระหนี้ส่วนใหญ่กว่าร้อยละ 75.0 เป็นเงินช่วยเหลือเพื่อการพัฒนาอย่างเป็นทางการ (ODA) ซึ่งเป็นเงินกู้ระยะยาวและมีอัตราดอกเบี้ยต่ำ

5
J.P.Morgan

6
กระทรวงการคลังเวียดนาม

8. การคลัง

ขาดดุลงบประมาณ 4.9 ของ GDP จากการมีรายจ่ายสูงกว่างบประมาณที่ตั้งไว้ แต่ปรับตัวดีขึ้นจากปีก่อน

ในปี 2554 รัฐบาลเวียดนามจัดเก็บรายได้ 674.5 ล้านล้านดอง (ประมาณ 32.4 พันล้านดอลลาร์ สหรัฐ) สูงกว่าที่ประมาณการไว้ร้อยละ 13.4 และเพิ่มจากที่จัดเก็บได้ในปีก่อนร้อยละ 20.6 ส่วนใหญ่เป็นรายได้จากภาษีอากร (ร้อยละ 86.9 ของรายได้รวม)

อย่างไรก็ตาม เวียดนามยังคงขาดดุลงบประมาณร้อยละ 4.9 ของ GDP แม้จะมีรายรับสูงกว่าที่ประมาณการไว้ แต่เนื่องจากมีรายจ่ายสูงถึง 796.0 ล้านล้านดอง (ประมาณ 38.2 พันล้านดอลลาร์ สหรัฐ) ตามการเพิ่มขึ้นตามรายจ่ายประจำ (Current Expenditure) โดยเฉพาะรายจ่ายภาคสังคมที่เน้นไปทางด้านการศึกษา ฝึกอบรม และประกันสังคม

การลงทุนภาครัฐ 178.0 ล้านล้านดอง (ประมาณ 8.5 พันล้านดอลลาร์ สหรัฐ) สูงกว่างบประมาณรายจ่ายที่ตั้งไว้ร้อยละ 1.8 เป็นการลงทุนภายใต้การบริหารของรัฐบาลกลาง 42.0 ล้านล้านดอง ส่วนที่เหลือเป็นการลงทุนภายใต้การบริหารของท้องถิ่น



งบประมาณลงทุนของรัฐส่วนใหญ่จะเน้นที่เมืองสำคัญ โดยมีการใช้งบประมาณลงทุนใน นครโฮจิมินห์ 15,328.0 พันล้านดอง กรุงฮานอย 12,809.0 พันล้านดอง ดานัง 4,656.0 พันล้านดอง นินห์บิन्ह 4,566.3 พันล้านดอง ฮาติन्ह 3,308.9 พันล้านดอง และบาเรียหุงเตา 3,020.7 พันล้านดอง

9. การเงินและอัตราแลกเปลี่ยน

9.1 อัตราดอกเบี้ย

เงินเฟ้อที่เร่งตัวขึ้นมากในปี 2551 ทำให้ธนาคารแห่งรัฐเวียดนาม (State Bank of Vietnam : SBV) ต้องขึ้นอัตราดอกเบี้ยเพื่อลดแรงกดดัน และเมื่อสถานการณ์เงินเฟ้อเริ่มคลี่คลายในปี 2552 ธนาคารกลางจึงได้ผ่อนคลายการดำเนินนโยบายการเงิน แต่อัตราเงินเฟ้อที่เร่งตัวขึ้นอีกในปี 2554 ทำให้ SBV ต้องกลับมาดำเนินนโยบายการเงินอย่างเข้มงวด

อีกครั้ง โดย SBV ได้ปรับ Refinancing rate จำนวน 5 ครั้ง และ Discount rate จำนวน 2 ครั้ง ในปีดังกล่าว

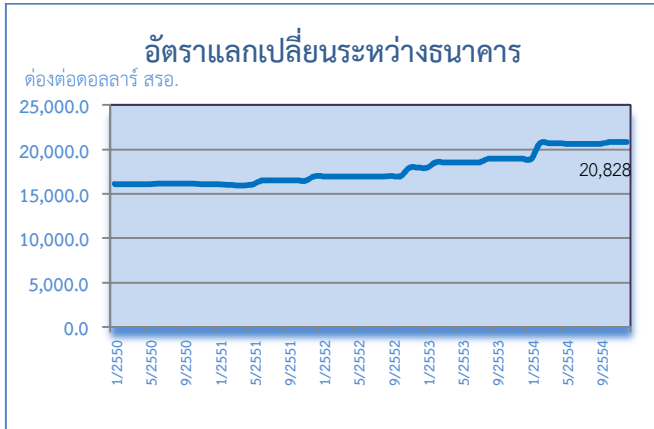
อัตราดอกเบี้ยนโยบาย

อัตราดอกเบี้ย	1 ธ.ค. 2553	17 ก.พ. 2554	8 มี.ค. 2554	1 เม.ย. 2554	1 พ.ค. 2554	10 ต.ค. 2554
Base interest	9%	9%	9%	9%	9%	9%
Refinancing	9%	11%	12%	13%	14%	15%
Discount rate	7%	7%	12%	12%	13%	13%

ที่มา : State Bank of Vietnam

9.2 อัตราแลกเปลี่ยน

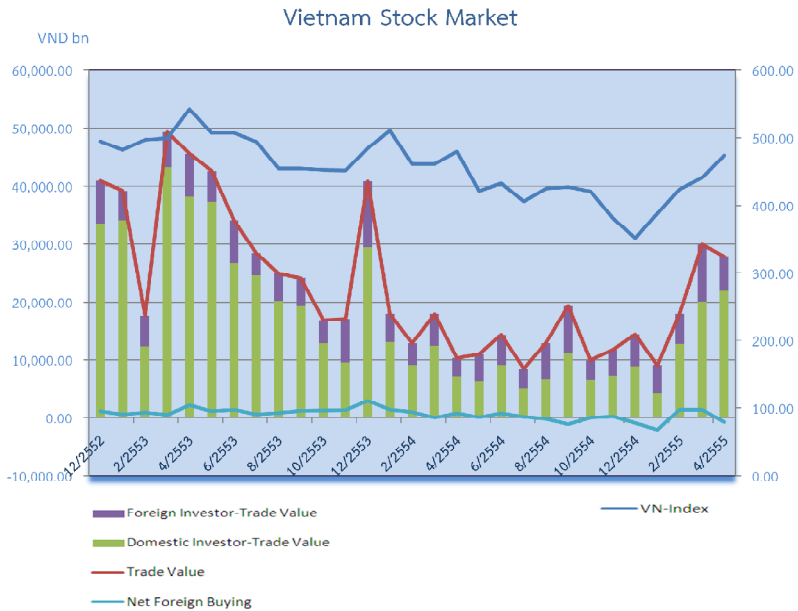
การขาดดุลการค้าอย่างต่อเนื่อง การขาดแคลนเงินดอลลาร์ สรอ. และอัตราเงินเฟ้อที่อยู่ในระดับสูงในปี 2554 ได้สร้างแรงกดดันต่ออัตราแลกเปลี่ยนของเวียดนาม SBV จึงได้ปรับลดอัตราแลกเปลี่ยนเฉลี่ยระหว่างธนาคาร (Inter - Bank average exchange rate) ในสกุลเงินดอลลาร์ สรอ. ลงร้อยละ 9.3 เมื่อวันที่ 11 กุมภาพันธ์ 2554 จาก 18,932 ต่อดอลลาร์ สรอ. เป็น 20,693 ต่อดอลลาร์ สรอ. และปรับลดช่วงการซื้อขาย (Trading band) จาก \pm ร้อยละ 3.0 เป็น \pm ร้อยละ 1.0 การประกาศอัตราแลกเปลี่ยนทางการกระทำเป็นรายวัน (Adjusted daily) แทนการกำหนดอัตราแลกเปลี่ยนแบบเดิมที่ประกาศเมื่อมีการปรับอัตราแลกเปลี่ยนเท่านั้น (Prolonged fixed rate)



ที่มา : CEIC

10. ตลาดหลักทรัพย์

ปี 2554 ภาวะการซื้อขายในตลาดหลักทรัพย์โฮจิมินห์ (HoSE) ค่อนข้างซบเซา โดยดัชนี VN-Index เปิดตลาดที่ 485.97 จุด และปิดที่ 351.55 จุด เมื่อสิ้นปี เป็นการปรับลดลง 134.42 จุด หรือลดลงร้อยละ 27.5



ที่มา : CEIC

ตลาดหลักทรัพย์ได้รับผลกระทบจากอัตราดอกเบี้ยและเงินเฟ้อที่อยู่ในระดับสูง ภาวะเศรษฐกิจที่ไม่เอื้ออำนวย และการดำเนินนโยบายการเงินที่เข้มงวดของธนาคารกลางที่จำกัดการปล่อยสินเชื่อของสถาบันการเงิน โดยกำหนดสัดส่วนของสินเชื่อที่ให้แก่ Non-production areas โดยเฉพาะที่เกี่ยวข้องกับด้านอสังหาริมทรัพย์ และหลักทรัพย์ ในสัดส่วนไม่เกินร้อยละ 16.0 ของสินเชื่อรวม ทำให้กระแสทุนที่ไหลเข้าสู่ตลาดหลักทรัพย์หดตัวตามไปด้วย

11. ธนาคารพาณิชย์

ปี 2554 เงินฝากขยายตัวจากปีก่อนร้อยละ 9.9 โดยในช่วงเดือนธันวาคม 2554 อัตราดอกเบี้ยเงินฝากสกุลเงินต้องสำหรับเงินฝากเผื่อเรียกและเงินฝากที่มีระยะเวลาต่ำกว่า 1 เดือน อยู่ที่ร้อยละ 3.0 – 6.0 ต่อปี และร้อยละ 14.0 สำหรับระยะเวลาตั้งแต่ 1 เดือนขึ้นไป

ส่วนอัตราดอกเบี้ยเงินฝากสกุลเงินดอลลาร์ สรอ. กรณีที่เป็นเงินฝากรายบุคคล อยู่ที่ร้อยละ 2.0 ขณะที่อัตราดอกเบี้ยเงินฝากประเภทสถาบันอยู่ที่ร้อยละ 0.5

สินเชื่อขยายตัวจากปีก่อนร้อยละ 10.9 โดยสินเชื่อของธนาคารพาณิชย์มุ่งเน้นที่ภาคการผลิตเพื่อช่วยเหลือเกษตรกร และผู้ส่งออก ตามนโยบายของรัฐบาล อัตราดอกเบี้ยเงินกู้สกุลเงินต้อง อยู่ระหว่างร้อยละ 13.5-19.0 สกุลเงินดอลลาร์ สรอ. อยู่ระหว่างร้อยละ 6.0-9.0

สำหรับสภาพคล่องสถาบันการเงินเพิ่มขึ้นจากสิ้นปี 2553 ร้อยละ 9.3 ในจำนวนนี้เป็นการเพิ่มขึ้นของเงินสดหมุนเวียนในระบบเศรษฐกิจ ร้อยละ 5.5

อัตราแลกเปลี่ยนที่ธนาคารพาณิชย์กำหนด อยู่ในระดับใกล้เคียงกับอัตราของทางการ โดยอัตราแลกเปลี่ยน ณ วันที่ 26 ธันวาคม 2554 อยู่ระหว่าง 21,028 – 21,034 ต่อดอลลาร์ สรอ. (อัตราทางการ 20,828 ต่อดอลลาร์ สรอ.)

ลูกหนี้จัดชั้นสูญ (Bad debts) ของระบบธนาคาร อยู่ที่ร้อยละ 3.4 ของสินเชื่อบริการ (ข้อมูล ณ สิ้นตุลาคม 2554) สูงขึ้นจากสิ้นปี 2553 ที่อยู่ที่ร้อยละ 2.2 อย่างไรก็ตาม ตัวเลขที่แท้จริงน่าจะสูงกว่านี้มากเนื่องจากเวียดนามไม่ได้ใช้มาตรฐานการจัดชั้นเช่นเดียวกับ IMF กำหนด⁷

เดือนธันวาคม 2554 ได้เกิดเหตุการณ์สำคัญของระบบธนาคารพาณิชย์ในเวียดนาม คือ SBV ได้อนุมัติให้ธนาคารพาณิชย์ 2 แห่ง คือ First Joint-Stock Commercial Bank (Ficombank) และ Tin Nghia Joint-Stock Commercial Bank (Vietnam Tin Nghia Bank) ควบรวมกิจการกับ Sai Gon Joint-Stock Commercial Bank (SCB) เนื่องจากประสบปัญหาสภาพคล่องจากการใช้เงินทุนระยะสั้น มาปล่อยกู้ในระยะยาว (Mismatch funding)

7

Top ten typical events of Vietnam banking sector in 2011, Vietbiz24.com

แนวโน้มเศรษฐกิจเวียดนามปี 2555

เศรษฐกิจโลกที่ยังคงเปราะบาง โดยเฉพาะในประเทศคู่ค้าสำคัญของเวียดนามอย่างสหรัฐอเมริกา และกลุ่มประเทศยูโร ประกอบกับภัยธรรมชาติที่ถี่ถ้วนยาวนานกว่าปกติ ส่งผลกระทบต่อภาคเกษตรกรรม ทำให้การเติบโตทางเศรษฐกิจในไตรมาสแรกของปี 2555 ชะลอลงร้อยละ 4.0 จากที่ขยายตัวร้อยละ 6.1 ในไตรมาสสุดท้ายของปี 2554 กองทุนการเงินระหว่างประเทศและธนาคารโลกคาดว่าในปี 2555 เศรษฐกิจของเวียดนามจะขยายตัวระหว่างร้อยละ 5.6-5.7 ขณะที่รัฐบาลเวียดนามวางเป้าหมายการขยายตัวไว้ที่ร้อยละ 6.0-6.5

ดัชนีผลผลิตภาคอุตสาหกรรมในช่วง 4 เดือนแรกของปี 2555 เพิ่มขึ้นร้อยละ 4.3 เมื่อเทียบกับช่วงเดียวกันปีก่อน จากการขยายตัวของการผลิตด้านการไฟฟ้า และการผลิตภาคอุตสาหกรรมโดยเฉพาะอุตสาหกรรมต่อเรือและซ่อมเรือ พืชผัก เนยและนม ผลิตภัณฑ์ยา และอาหารสัตว์

อย่างไรก็ตามภาคการผลิตกำลังประสบปัญหาสินค้าคงคลังที่เพิ่มสูงขึ้น เห็นได้จากดัชนีสินค้าคงคลังในช่วง 3 เดือนแรกของปี เพิ่มขึ้นถึงร้อยละ 32.1 ส่งผลให้มีการลดการผลิตลงในอุตสาหกรรมหลายประเภท เช่น อุตสาหกรรมเซรามิก สีทาบ้าน เหล็กเส้น สายเคเบิลและสายไฟ ซีเมนต์ และกระดาษ สะท้อนให้เห็นถึงภาวะธุรกิจอสังหาริมทรัพย์ที่อาจชะลอลงจากปี 2554 จากปัญหาเศรษฐกิจในประเทศ

อัตราเงินเพื่อเวียดนามเริ่มชะลอตัวอย่างต่อเนื่องมาตั้งแต่ต้นปี 2555 จากการลดลงของราคาสินค้าหมวดบริการ อาหาร หมวดเคหสถานและวัสดุก่อสร้าง หมวดการศึกษา และหมวดยานพาหนะและการขนส่ง เป็นสำคัญ และคาดว่าอัตราเงินเพื่อเฉลี่ยของปี 2555 จะต่ำกว่าร้อยละ 10.0 เทียบกับเป้าหมายของรัฐบาลเวียดนามอยู่ที่ร้อยละ 9.0

เวียดนามส่งสินค้าออกมูลค่า 24.5 พันล้านดอลลาร์ สหรัฐ ในไตรมาสแรกของปี 2555 ขยายตัวจากระยะเดียวกันปีก่อนร้อยละ 23.6 จากการขยายตัวของการส่งออกสินค้าอุตสาหกรรม โดยเฉพาะโทรศัพท์และอะไหล่โทรศัพท์ สินค้าอิเล็กทรอนิกส์และคอมพิวเตอร์ และเครื่องจักรและอุปกรณ์ ทั้งนี้ เวียดนามวางเป้าหมายการขยายตัวของการส่งออกไว้ที่ร้อยละ 13.0

การนำเข้าสินค้าในไตรมาสแรกของปี 2555 เท่ากับ 24.8 พันล้านดอลลาร์ สหรัฐ เพิ่มขึ้นร้อยละ 6.9 เมื่อเทียบกับช่วงเดียวกันปีก่อน จากการนำเข้าเครื่องจักรและอุปกรณ์เป็นสำคัญ

เงินลงทุนโดยตรงจากต่างประเทศในปี 2555 มีแนวโน้มลดลงเนื่องจากมาตรการเข้มงวดของรัฐบาลในการอนุญาตการลงทุนและการชะลอตัวของเศรษฐกิจโลก ในช่วงไตรมาสแรกของปี 2555 มีเงินลงทุนโดยตรงจากต่างประเทศทั้งสิ้น 2.6 พันล้านดอลลาร์ สหรัฐ ลดลงจากช่วงเดียวกันปีก่อนร้อยละ 36.4 เป็นการลงทุนในโครงการใหม่ 120 โครงการ มูลค่า 2.3 พันล้านดอลลาร์ สหรัฐ. และเป็นการเพิ่ม

ทุนใน 29 โครงการ จำนวนเงิน 0.3 พันล้านดอลลาร์ สรอ. การลงทุนส่วนใหญ่เป็นการลงทุนในโครงการอสังหาริมทรัพย์ และอุตสาหกรรมการผลิต

สำหรับด้านนโยบายการเงิน ภายใต้สถานการณ์อัตราเงินเฟ้อที่อยู่ระดับสูง และความไม่แน่นอนของเศรษฐกิจต่างประเทศ ธนาคารกลางของเวียดนามได้ดำเนินนโยบายการเงินโดยเน้นไปที่การรักษาเสถียรภาพทางเศรษฐกิจและควบคุมภาวะเงินเฟ้อแทนการมุ่งเน้นการเติบโตทางเศรษฐกิจมาตั้งแต่ช่วงต้นปี 2554 ขณะเดียวกันนโยบายอัตราแลกเปลี่ยนก็มีการกำหนดให้สอดคล้องกับตลาดเงินเพื่อให้เกิดสภาพคล่องในระบบ คาดว่า อัตราเงินเฟ้อจะชะลอลงอย่างต่อเนื่อง และช่วยลดแรงกดดันต่ออัตราแลกเปลี่ยน ทำให้อัตราแลกเปลี่ยนในปี 2555 มีเสถียรภาพมากขึ้นในระยะต่อไป

ภาคผนวก

ผลผลิตการเกษตรสำคัญของเวียดนาม

หน่วย : ตัน

ผลผลิต	2551	2552	2553	2554
ข้าวเปลือก	38,729,800	38,950,200	40,005,600	42,331,600
ข้าวโพด	4,573,100	4,371,700	4,625,700	4,646,300
อ้อย	16,145,500	15,608,300	16,161,700	17,465,000
ถั่วลิสง	530,200	510,900	487,200	440,800
ถั่วเหลือง	267,600	215,200	298,600	254,300
มะม่วง	541,600	554,000	580,300	595,800
ส้ม ส้มจีน	678,600	693,500	728,600	739,300
ลำไย	642,500	606,400	573,700	616,400
ลิ้นจี่ เงาะ	686,000	557,400	522,300	725,800
เม็ดมะม่วงหิมพานต์	308,500	291,900	310,500	318,000
ยางพารา	660,000	711,300	751,700	811,600
กาแฟ	1,055,800	1,057,500	1,100,700	1,167,900
ชา	746,200	771,000	834,600	888,600
พริกไทย	98,300	108,000	105,400	109,400

ที่มา : สำนักงานสถิติเวียดนาม

ผลผลิตอุตสาหกรรมสำคัญของเวียดนาม

ผลผลิต	หน่วย	2553	2554	เพิ่ม/ลด (%)
ถ่านหิน	ล้านตัน	44.8	45.8	2.2
น้ำมันดิบ	ล้านตัน	15.0	15.2	1.3
แก๊สธรรมชาติ	ล้าน ลบ.ม.	9,402	8,480	-9.8
อาหารทะเลกระป๋อง	พันตัน	76.9	82.5	7.3
อาหารทะเลแช่แข็ง	พันตัน	1,278.3	1,399.1	9.5
น้ำตาล	พันตัน	1,141.5	1,204.0	5.5
อาหารสัตว์	พันตัน	10,804.8	11,460.9	6.1
เบียร์	ล้านลิตร	2,420.2	2,650.6	9.5
ผ้า, สิ่งทอ	ล้าน ตร.ม.	1,176.9	1,294.8	10.0
รองเท้า, รองเท้ากีฬา	ล้านคู่	539.2	576.3	6.9
ปุ๋ยเคมี	พันตัน	2,411.0	2,397.0	-0.6
เหล็กเส้น	พันตัน	2,433.9	2,354.0	-3.3
เหล็กกล้า	พันตัน	7,910.5	7,527.7	-4.8
อิฐ	ล้านก้อน	20,196.0	20,328.0	0.7
ซีเมนต์	ล้านตัน	55.8	59.0	5.7
อะไหล่รถจักรยานยนต์	พันชิ้น	3,506.6	4,208.5	20.0
ไฟฟ้า	พันล้าน kWh	91.7	101.3	10.5
น้ำประปา	ล้าน ลบ.ม.	1,416.8	1,517.1	7.1

ที่มา : สำนักงานสถิติเวียดนาม

ราคาที่ดินในกรุงฮานอย (ธันวาคม 2554)

พื้นที่	สูงสุด	ต่ำสุด
ที่ดินในโครงการ (หน่วย : ล้านด่ง/ตรม.)		
Ha Dong	120.0	28.0
Thang Long Boulevard	100.0	25.0
National Highway 32	60.0	23.0
Northeast Area	70.0	10.0
	Area (m ²)	Price
คอนโดมิเนียม		
Cau Giay	112.0 - 146.0	42.0 - 62.7
Dong Da	112.0 - 125.0	36.0 - 58.0
Ha Dong	77.0 - 146.0	17.8 - 27.0
Hai Ba Trung	75.0 - 108.0	24.1 - 34.2
Hoang Mai	78.0 - 86.0	20.0 - 24.0
Long Bien	125.5	24.0 - 26.0
Tay Ho	182.0	46.5 - 51.0
Thanh Xuan	76.0 - 117.0	27.0 - 45.0
Tu Liem	70.0 - 133.0	25.5 - 60.0
Hung Yen	70.9 - 91.8	18.9 - 23.67

ที่มา : Real Estate Market Report in 2011, CafeF Land, Vietnam

การค้าปลีกสินค้าและบริการ

หน่วย : ล้านล้านด่ง

	2551	2552	2553	2554
รวม	1,007.2	1,238.1	1,614.1	2,004.4
จำแนกตามความเป็นเจ้าของ				
รัฐบาล	98.4	162.6	228.6	219.7
เอกชน	874.8	1,042.4	1,343.0	1,727.6
การลงทุนโดยตรงจากต่างประเทศ	34.0	33.1	42.5	57.1
จำแนกตามประเภทกิจกรรม				
การขายปลีกสินค้า	782.0	983.2	1,254.2	1,575.5
บริการด้านที่พัก อาหาร และเครื่องดื่ม	114.0	139.9	180.6	230.1
บริการและการท่องเที่ยว	111.2	115.0	179.3	198.8

ที่มา : Statistical handbook 2011, สำนักงานสถิติเวียดนาม

ค่าจ้างแรงงานขั้นต่ำ

31 ตุลาคม 2554

พื้นที่	ค่าจ้างต่อเดือน
เขต 1 เขตเมืองของกรุงฮานอยและนครโฮจิมินห์	2,000,000 ต้อง (ประมาณ 96 USD)
เขต 2 เขตรอบนอกกรุงฮานอยและนครโฮจิมินห์ รวมถึงเขตเมืองของนครไฮฟอง, ฮาลอง, เบียนฮว่า, และบางอำเภอในจังหวัดบิ่งเซือง, ต่งนาย, บาเรีย-หวิงเต่า	1,780,000 ต้อง (ประมาณ 85.5 USD)
เขต 3 ชานเมืองกรุงฮานอยและนครโฮจิมินห์ รวมถึงเขตเมืองของจังหวัดต่าง ๆ	1,550,000 ต้อง (ประมาณ 74.4 USD)
เขต 4 พื้นที่อื่น ๆ นอกเหนือจากที่ระบุ	1,400,000 ต้อง (ประมาณ 67.2 USD)

ประเทศคู่ค้าสำคัญของเวียดนาม

	สัดส่วนการค้า (ร้อยละ)				การเติบโต (ร้อยละ)		
	2551	2552	2553	2554	2552	2553	2554
ตลาดส่งออก							
สหรัฐอเมริกา	18.9	19.9	19.7	17.5	-4.3	25.4	18.9
กลุ่มประเทศยุโรป	17.3	16.4	15.8	17.1	-13.6	21.4	45.3
อาเซียน	16.3	15.0	14.3	14.0	-15.7	20.5	31.2
จีน	7.2	8.6	10.1	11.5	8.2	48.9	52.2
ญี่ปุ่น	13.6	11.0	10.7	11.1	-26.3	22.5	39.5
สาธารณรัฐเกาหลี	2.8	3.6	4.3	4.9	15.7	49.8	52.5
ตลาดนำเข้า							
จีน	19.4	23.5	23.6	23.0	5.0	21.8	22.9
อาเซียน	24.2	19.7	19.3	19.6	-29.4	18.8	27.4
สาธารณรัฐเกาหลี	8.8	10.0	11.5	12.3	-1.3	39.9	35.0
ญี่ปุ่น	10.2	10.7	10.6	9.7	-9.4	20.7	15.4
ไต้หวัน	10.4	8.9	8.2	8.0	-25.2	11.6	22.6
กลุ่มประเทศยุโรป	6.7	9.2	7.5	7.3	17.9	-0.9	21.8

ที่มา : สำนักงานสถิติเวียดนาม

ศูนย์เทคโนโลยีสารสนเทศและการสื่อสาร สำนักงานปลัดกระทรวงพาณิชย์

ดุลบริการ

หน่วย : ล้านดอลลาร์ สรอ.

	2552	2552	2553
บริการรับ	5,766	7,460	8,879
ค่าขนส่ง	2,062	2,306	2,505
ค่าสื่อสารโทรคมนาคม	124	137	145
ค่าท่องเที่ยว	3,050	4,450	5,620
ค่าบริการทางการเงิน	175	192	208
ค่าประกันภัย	65	70	81
ค่าบริการและค่าใช้จ่ายอื่น ๆ ของรัฐบาล	100	105	110
ค่าบริการอื่น ๆ	190	200	210
บริการจ่าย	8,187	9,921	11,859
ค่าขนส่ง	5,508	6,596	8,226
ค่าสื่อสารโทรคมนาคม	59	79	67
ค่าท่องเที่ยว	1,100	1,470	1,710
ค่าบริการทางการเงิน	153	195	217
ค่าประกันภัย	406	481	567
ค่าบริการและค่าใช้จ่ายอื่น ๆ ของรัฐบาล	141	150	152
ค่าบริการอื่น ๆ	820	950	920
ดุลบริการ	-2,421	-2,461	-2,980

ที่มา : Statistical handbook of Vietnam 2011, สำนักงานสถิติเวียดนาม

Licensed FDI Projects ปี 2553

ประเทศ	จำนวนโครงการ	Total registered capital (million USD)
สิงคโปร์	88	4,434.5
เนเธอร์แลนด์	14	2,370.7
สาธารณรัฐเกาหลี	256	2,356.4
ญี่ปุ่น	114	2,209.1
สหรัฐอเมริกา	52	1,965.4
ไต้หวัน	95	1,274.9

ที่มา : Statistical handbook of Vietnam 2010

ดุลการคลัง

หน่วย : พันล้านดอง

รายได้และเงินช่วยเหลือ	674,500
ภาษีอากร และค่าธรรมเนียม	624,427
รายได้ลงทุน (รายได้จากการขายบ้านของรัฐบาล, การให้สิทธิการใช้ที่ดิน)	44,573
เงินช่วยเหลือ	5,500
รายได้ยกมา	10,000
รายจ่ายรวม (ไม่รวมรายจ่ายการชำระหนี้เงินกู้)	732,560
รายจ่ายการลงทุนและพัฒนา	175,000
รายจ่ายประจำ	535,160
รายจ่ายยกมา	22,400
รายจ่ายชำระหนี้เงินกู้	63,440
ดุลการคลัง (จำแนกตาม GFS)	-48,060
ร้อยละของ GDP	-2.1
ดุลการคลัง (จำแนกตามประเทศเวียดนาม)	-111,500
ร้อยละของ GDP	-4.9

ที่มา : กระทรวงการคลัง สาธารณรัฐสังคมนิยมเวียดนาม

อัตราดอกเบี้ยเงินกู้ธนาคารพาณิชย์
ณ วันที่ 30 ธันวาคม 2554

	ระยะสั้น	ระยะปานกลาง และระยะยาว
ธนาคารพาณิชย์ของรัฐ		
- เงินกู้ทั่วไป สกุลเงินต้อง อัตราปกติ	17.0-19.0	18.0-19.0
อัตราต่ำสุด	15.0	
- เงินกู้เพื่อการผลิตและส่งออก สกุลเงินต้อง อัตราปกติ	14.5-17.0	17.0-18.0
อัตราต่ำสุด	13.5	
- สกุลเงินดอลลาร์ สรอ.	6.0-6.5	6.5-7.5
ธนาคารร่วมทุน		
- เงินกู้ทั่วไป สกุลเงินต้อง อัตราปกติ	18.0-19.0	19.0-21.0
อัตราต่ำสุด	17.0	
- เงินกู้เพื่อการผลิตและส่งออก สกุลเงินต้อง อัตราปกติ	17.0-19.0	18.0-20.0
อัตราต่ำสุด	16.0	
- สกุลเงินดอลลาร์ สรอ.	6.0-7.5	7.5-9.0

ที่มา : State Bank of Vietnam

หมายเหตุ อัตราต่ำสุดเป็นอัตราสำหรับลูกค้าประเภทสถาบันที่ให้ความมั่นใจว่าจะนำรายได้ที่ได้รับเป็นเงินตราต่างประเทศมาขายให้กับธนาคาร