



ธนาคารแห่งประเทศไทย
BANK OF THAILAND

รายงานเศรษฐกิจและการเงินมณฑลยูนนาน สาธารณรัฐประชาชนจีน
เดือนมกราคม-กันยายน 2554



ในเล่ม - รายงานเศรษฐกิจและการเงินมณฑลยูนนาน มกราคม-กันยายน 2554
- บทความพิเศษ “บาท-หยวน” ทางเลือกในการชำระเงินระหว่างไทยกับจีน

จัดทำโดย นายพัฒนพงษ์ ภูสุวรรณ เศรษฐกรอาวุโส
ส่วนเศรษฐกิจภาค
ธนาคารแห่งประเทศไทย สำนักงานภาคเหนือ
โทร. 0 5393 1112 E-mail : patanapp@bot.or.th

รายงานเศรษฐกิจและการเงินมณฑลยูนนาน
มกราคม-กันยายน 2554

ส่วนที่ 1 บทสรุป

เศรษฐกิจมณฑลยูนนานเดือนมกราคม-กันยายน ปี 2554 ขยายตัวต่อเนื่องจากปีก่อนโดยเฉพาะไตรมาสที่ 3 เติบโตขึ้นจากครึ่งแรกของปี 2554 จากทางการเงินเร่งดำเนินการตามยุทธศาสตร์ “หัวสะพาน”¹ เช่น โครงการก่อสร้างและพัฒนาพื้นที่อุตสาหกรรมการค้าระหว่างประเทศที่ด่านรุ่ยลี่ โครงการก่อสร้างเขตท่องเที่ยวระหว่างประเทศ “หมางซีอ-สิงคโปร์” ที่เมืองหมางซีอ โครงการอุตสาหกรรมกระดาษที่เมืองเต๋อหง ตามแผนพัฒนาการเศรษฐกิจและสังคม 5 ปีฉบับที่ 12 โครงการรถไฟฟ้าใต้ดินคุนหมิง โครงการก่อสร้างท่าอากาศยานคุนหมิงแห่งใหม่ นอกจากนี้ยังเป็นผลจากความตกลงกรอบ ASEAN-CHINA FTA ทำให้ภาคการลงทุน ภาคอุตสาหกรรม และการส่งออกขยายตัวสูงมาก ประกอบกับภาคบริการยังขยายตัวดี ส่งผลต่อเศรษฐกิจมณฑลยูนนานอย่างมีนัยสำคัญ ทำให้ประชากรมีรายได้และอุปสงค์รวมสูงขึ้น ส่งผลให้การใช้จ่ายภายในมณฑลยูนนานขยายตัวในระดับสูง

ต้นทุนราคาสินค้าปรับตัวสูงขึ้นอย่างต่อเนื่อง ส่งผลกระทบต่อระดับราคาสินค้า ทำให้มณฑลยูนนานเผชิญกับปัญหาเงินเฟ้อต่อเนื่อง นอกจากนี้ยังมีความเสี่ยงจากวิกฤติเศรษฐกิจการเงินสหรัฐอเมริกาและสหภาพยุโรปทางการเงินจึงต้องดำเนินนโยบายการเงิน การคลัง อย่างระมัดระวังและเข้มงวดมากขึ้น โดยในช่วง 9 เดือนแรก ธนาคารกลางจีนประกาศปรับเพิ่มอัตราส่วนการดำรงเงินสำรองตามกฎหมายของสถาบันการเงิน (Reserve requirement ratio: RRR) ถึง 6 ครั้ง และปรับเพิ่มอัตราดอกเบี้ยทั่วไป 3 ครั้ง ส่งผลให้เศรษฐกิจของมณฑลยูนนานในไตรมาสสุดท้าย 2554 ถึงไตรมาสแรกปี 2555 ขยายตัวในระดับที่ไม่สูงมากนัก และอาจส่งผลกระทบต่อความต้องการสินค้าจากต่างประเทศ รวมถึงจากประเทศไทยในระยะต่อไป

% YoY	2553	2553		2554				
		ครึ่งปีแรก	ครึ่งปีหลัง	ครึ่งปีแรก	ม.ค.-ก.ย.	ไตรมาส 1	ไตรมาส 2	ไตรมาส 3
GDP มณฑลยูนนาน	12.3	13.8	10.8	13.1	13.4	12.5	13.7	14.0
ภาคเกษตรกรรม	4.0	0.8	7.2	6.9	5.4	3.1	10.7	2.4
ภาคอุตสาหกรรม	14.7	20.5	8.9	16.7	18.0	15.9	17.5	20.6
การบริโภคภาคเอกชน	21.9	18.6	25.2	18.1	18.2	17.0	19.2	18.4
การลงทุน	22.1	22.7	21.5	25.3	27.0	20.5	30.1	30.4
มูลค่าการส่งออกสินค้า	68.5	100.0	37.0	19.8	24.0	102.1	-62.3	32.4
มูลค่าการนำเข้าสินค้า	64.4	120.0	8.8	10.9	12.3	-2.5	25.3	15.1
เงินฝาก	20.6	25.3	15.9	16.0	15.2	18.7	13.3	13.6
สินเชื่อ	20.4	21.4	19.4	17.0	14.5	19.0	15.0	9.5
ดัชนีราคาผู้บริโภค	3.7	3.7	3.7	4.0	4.6	3.6	4.4	5.8

ที่มา : รวบรวมโดยธนาคารแห่งประเทศไทย สำนักงานภาคเหนือ

¹ เป็นแนวคิดของประธานาธิบดีหูจิ่นเทา เพื่อให้มณฑลยูนนานเชื่อมต่อกับเอเชียตะวันออกเฉียงใต้ และเอเชียใต้ ลดการพึ่งพาการค้าและการขนส่งผ่านช่องแคบมะละกา

ส่วนที่ 2 ภาวะเศรษฐกิจมณฑลยูนนาน

1. ภาคเกษตรกรรม

	2553	2553		2554				
		ครึ่งปีแรก	ครึ่งปีหลัง	ครึ่งปีแรก	ม.ค.-ก.ย.	ไตรมาส 1	ไตรมาส 2	ไตรมาส 3
ผลผลิตภาคเกษตร (พันล้านหยวน)	116.0	61.1	49.5	70.2	129.2	30.4	39.8	59.0
% YoY	4.0	0.8	7.2	6.9	5.4	3.1	10.7	2.4

ที่มา : สำนักงานสถิติ มณฑลยูนนาน

ผลผลิตภาคเกษตรของมณฑลยูนนาน (พืชสำคัญ ป่าไม้ ปศุสัตว์ และประมง) ในช่วง 9 เดือนแรกของปี 2554 ขยายตัวร้อยละ 5.4 เป็น 129.2 พันล้านหยวน (เทียบกับระยะเดียวกันปีก่อนขยายตัวเพียงร้อยละ 3.4) โดยผลผลิตพืชสำคัญ (ได้แก่ ข้าว ข้าวโพด ข้าวสาลี) เพิ่มขึ้นร้อยละ 7.2 เป็น 60.9 พันล้านหยวน ผลผลิตป่าไม้เพิ่มขึ้นร้อยละ 8.8 เป็น 14.5 พันล้านหยวน ผลผลิตปศุสัตว์เพิ่มขึ้นร้อยละ 1.8 เป็น 45.2 พันล้านหยวน ผลผลิตประมงเพิ่มขึ้นร้อยละ 7.5 เป็น 3.0 พันล้านหยวน และบริการทางการเกษตรเพิ่มขึ้นร้อยละ 5.7 เป็น 5.7 พันล้านหยวน อย่างไรก็ตาม ในไตรมาส 3 ผลผลิตภาคเกษตรขยายตัวเพียงร้อยละ 2.4 เนื่องจากฐานการผลิตที่สูงในระยะเดียวกันปีก่อน เพราะเกษตรกรเลื่อนการเพาะปลูกจากปัญหาภัยแล้งช่วงครึ่งแรกของปีมาในช่วงไตรมาส 3 ส่งผลให้ผลผลิตในช่วงเดียวกันปีก่อนเพิ่มขึ้นมาก

เกษตรกรไทยควรหลีกเลี่ยงเพาะปลูกพืชชนิดเดียวกับจีนตอนใต้

ผลผลิตพืชสำคัญของมณฑลยูนนานที่เพิ่มขึ้นมาก ส่งผลให้ราคาพืชผักหลายชนิดในจีนตอนใต้ลดลง พ่อค้าไทยจะนำเข้าสินค้าประเภทพืชผักและผลไม้จากจีนตอนใต้เพิ่มมากขึ้นเนื่องจากไม่มีกำแพงภาษี ซึ่งอาจจะส่งผลกระทบต่อเกษตรกรในเขตภาคเหนือของไทย ดังนั้น ผู้เกี่ยวข้องทุกภาคส่วนจึงควรติดตามภาวะการผลิตและ

การนำเข้าสินค้าผักและผลไม้จากจีนตอนใต้ พร้อมทั้งวางแผนการเพาะปลูกพืชต่างชนิดกับเกษตรกรจีน เพื่อหลีกเลี่ยงการเพาะปลูกพืชชนิดเดียวกับแหล่งผลิตในจีนตอนใต้ เช่น ผักชนิดต่างๆ ถั่วหวาน หอมหัวใหญ่ และกระเทียม เนื่องจากมีความเสี่ยงด้านราคาสูง



2. ภาคอุตสาหกรรม

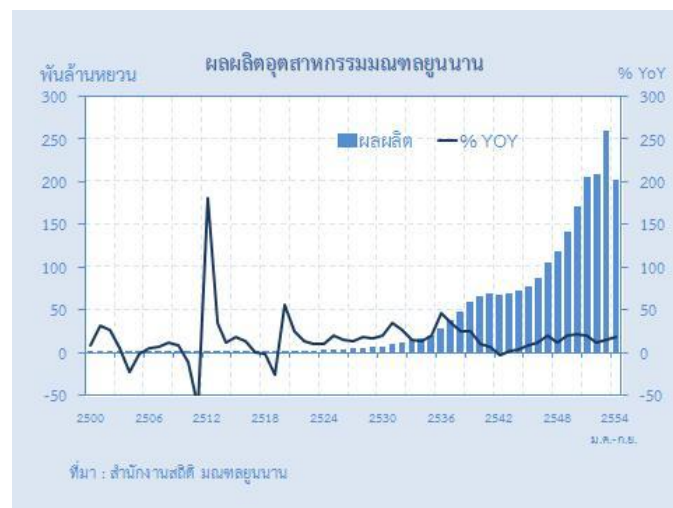
	2553	2553		2554				
		ครึ่งปีแรก	ครึ่งปีหลัง	ครึ่งปีแรก	ม.ค.-ก.ย.	ไตรมาส 1	ไตรมาส 2	ไตรมาส 3
ผลผลิตอุตสาหกรรม (พันล้านบาท)	260.6	105.4	155.2	130.4	202.8	62.5	67.9	72.4
% YoY	14.7	20.5	8.9	16.7	18.0	15.9	17.5	20.6

ที่มา : สำนักงานสถิติ มณฑลยูนนาน

ภาคอุตสาหกรรม ซึ่งเป็นภาคการผลิตสำคัญของมณฑลยูนนาน ในช่วง 9 เดือนแรกของปี 2554 ขยายตัวร้อยละ 18.0 เป็น 202.8 พันล้านบาท สูงกว่าระดับประเทศที่ขยายตัวร้อยละ 14.2 โดยผลผลิตอุตสาหกรรมหนักขยายตัวสูงกว่าอุตสาหกรรมเบา

อุตสาหกรรมหนัก ขยายตัวร้อยละ 19.3 เป็น 107.8 พันล้านบาท ประกอบด้วย ผลผลิตไฟฟ้าทั้งจากพลังน้ำและพลังงานความร้อนขยายตัวร้อยละ 18.5 เป็น 21.7 พันล้านบาท ผลผลิตอุตสาหกรรมโลหะ (ที่ไม่ใช่อุตสาหกรรมหลอมและรีดเหล็ก) ขยายตัวร้อยละ 14.0 เป็น 18.0 พันล้านบาท ผลผลิตอุตสาหกรรมหลอมและรีดเหล็กขยายตัวร้อยละ 20.9 เป็น 15.7 พันล้านบาท ผลผลิตอุตสาหกรรมเคมีขยายตัวร้อยละ 27.6 เป็น 13.4 พันล้านบาท ผลผลิตอุตสาหกรรมแปรรูปสินค้าเกษตร (อาหารและเครื่องดื่ม) ขยายตัวร้อยละ 23.9 เป็น 11.9 พันล้านบาท และอุตสาหกรรมการทำเหมืองถ่านหินผลิตขยายตัวร้อยละ 29.0 เป็น 11.6 พันล้านบาท

อุตสาหกรรมเบา ผลผลิตขยายตัวร้อยละ 16.6 เป็น 95.0 พันล้านบาท ที่สำคัญคือ อุตสาหกรรมยาสูบ ผลผลิตบุหรี่ขยายตัวร้อยละ 16.0 เป็น 72.8 พันล้านบาท



ไทยอาจใช้จีนตอนใต้เป็นแหล่งวัตถุดิบสำหรับอุตสาหกรรมแปรรูปสินค้าเกษตรของไทย

มณฑลยูนนานมีศักยภาพในการเพาะปลูกพืชผักหลายชนิดดีกว่าไทย เนื่องจากมีสภาพอากาศที่เย็นตลอดปี ซึ่งในภาวะปกติราคาผักและผลไม้ของยูนนานจะต่ำกว่าไทย ผู้ประกอบการอุตสาหกรรมแปรรูปสินค้าเกษตรอาจแสวงหาแหล่งวัตถุดิบใหม่ๆ ที่ราคาต่ำ และสามารถควบคุมคุณภาพและปริมาณได้ด้วยการทำ contract farming กับเกษตรกรของมณฑลยูนนาน

3. ภาคบริการ

	2553	2553		2554				
		ครึ่งปีแรก	ครึ่งปีหลัง	ครึ่งปีแรก	ม.ค.-ก.ย.	ไตรมาส 1	ไตรมาส 2	ไตรมาส 3
นักท่องเที่ยวในประเทศ (ล้านคน)	140.0	32.1	107.9	79.3	123.1	n.a.	n.a.	n.a.
% YoY	15.1	16.5	13.7	18.1	17.9	10.2	26.0	17.5
นักท่องเที่ยวต่างประเทศ (ล้านคน)	6.6	2.9	3.7	3.6	5.5	n.a.	n.a.	n.a.
% YoY	14.7	13.5	15.9	24.0	19.6	n.a.	n.a.	n.a.

ที่มา : สำนักงานการท่องเที่ยว มณฑลยูนนาน

ภาวะเศรษฐกิจจีนที่ขยายตัวในเกณฑ์ดี ส่งผลให้นักท่องเที่ยวจีนเดินทางท่องเที่ยวในมณฑลยูนนานมากขึ้น ประกอบกับมีเส้นทางคมนาคมในอนุภูมิภาคที่สะดวกขึ้น โดยเฉพาะเส้นทาง R3 ทำให้นักท่องเที่ยวจากไทยเดินทางท่องเที่ยวในยูนนานมากขึ้น ส่งผลให้ช่วง 9 เดือนแรก ปี 2554 จำนวนนักท่องเที่ยวมณฑลยูนนานเพิ่มขึ้นร้อยละ 18.0 เป็น 128.6 ล้านคน รายได้จากนักท่องเที่ยวเพิ่มขึ้นร้อยละ 21.0 เป็น 89.3 พันล้านหยวน

จำนวนนักท่องเที่ยวในประเทศ ช่วง 9 เดือนแรก ปี 2554 เดินทางท่องเที่ยวในมณฑลยูนนานเพิ่มขึ้นร้อยละ 17.9 เป็น 123.1 ล้านคน รายได้จากนักท่องเที่ยวในประเทศเพิ่มขึ้นร้อยละ 21.6 เป็น 81.7 พันล้านหยวน

ขณะที่จำนวนนักท่องเที่ยวต่างประเทศ ช่วง 9 เดือนแรก ปี 2554 เดินทางท่องเที่ยวในมณฑลยูนนานเพิ่มขึ้นร้อยละ 19.6 เป็น 5.5 ล้านคน รายได้จากนักท่องเที่ยวต่างประเทศเพิ่มขึ้นร้อยละ 14.8 เป็น 1.1 พันล้านดอลลาร์ สรอ. (7.6 พันล้านหยวน) โดยนักท่องเที่ยวที่เดินทางท่องเที่ยวในมณฑลยูนนานมากที่สุดคือ นักท่องเที่ยวชาวไทยเพิ่มขึ้นร้อยละ 45.7 เป็น 289,000 คน รองลงมาเป็นนักท่องเที่ยวมาเลเซียเพิ่มขึ้นร้อยละ 29.9 เป็น 156,000 คน และนักท่องเที่ยวสิงคโปร์เพิ่มขึ้นร้อยละ 4.3 เป็น 114,000 คน สำหรับนักท่องเที่ยวจากยุโรปเพิ่มขึ้นร้อยละ 22.4 เป็น 473,000 คน และนักท่องเที่ยวจากอเมริกาเพิ่มขึ้นร้อยละ

20.4 เป็น 141,000 คน ขณะที่นักท่องเที่ยวญี่ปุ่นลดลง ผลจากสึนามิ



การขยายตัวของการท่องเที่ยวในมณฑลยูนนาน ส่งผลต่อภาคบริการโรงแรมที่พักอาศัย รายได้เพิ่มขึ้นร้อยละ 28.2 เป็น 23,400 ล้านหยวน

ธุรกิจร้านอาหารและภัตตาคาร ขยายตัวร้อยละ 18.8 เป็น 28.3 พันล้านหยวน ส่วน การให้บริการห้องพักรายวัน ขยายตัวร้อยละ 26.7 เป็น 2.3 พันล้านหยวน

คาดว่าตลอดปี 2554 จะมีรายได้จากการท่องเที่ยวเพิ่มขึ้น

ผลจากการพัฒนาแหล่งท่องเที่ยวในมณฑลยูนนาน ตามแผนพัฒนาเศรษฐกิจและสังคม 5 ปี ฉบับที่ 12 คาดว่าตลอดปี 2554 มณฑลยูนนานจะมีรายได้จากนักท่องเที่ยวประมาณ 113,000 ล้านหยวน

4. การอุปโภคบริโภคภาคเอกชน

	2553	2553		2554				
		ครึ่งปีแรก	ครึ่งปีหลัง	ครึ่งปีแรก	ม.ค.-ก.ย.	ไตรมาส 1	ไตรมาส 2	ไตรมาส 3
การบริโภคภาคเอกชน (พันล้านบาท)	250.0	108.5	141.5	134.8	204.6	66.2	68.6	69.8
% YoY	21.9	18.6	25.2	18.1	18.2	17.0	19.2	18.4

ที่มา : สำนักงานสถิติ มณฑลยูนนาน

มูลค่าการอุปโภคบริโภค ในมณฑลยูนนาน ช่วง 9 เดือนแรก ปี 2554 ขยายตัวร้อยละ 18.2 เป็น 204.6 พันล้านบาท สูงกว่าระดับประเทศที่ขยายตัวร้อยละ 17.0 โดยการบริโภคในเขตเมืองเพิ่มขึ้นร้อยละ 18.9 เป็น 175.0 พันล้านบาท (มีสัดส่วนการบริโภคร้อยละ 85.5 ของการบริโภครวม) และการบริโภคในเขตชนบทเพิ่มขึ้นร้อยละ 14.0 เป็น 29.6 พันล้านบาท

การบริโภคที่ขยายตัวสูงเป็นผลจากในช่วง 9 เดือน รายได้เฉลี่ยของประชากรในเขตเมืองเพิ่มขึ้นจากระยะเดียวกันปีก่อนร้อยละ 15.8 เป็น 14,861 หยวนต่อปี ขณะที่รายได้ของเกษตรกรในเขตชนบท เพิ่มขึ้นจากระยะเดียวกันปีก่อนร้อยละ 23.9 เป็น 3,880 หยวน เนื่องจากค่าจ้างเพิ่มขึ้น ประกอบกับสินทรัพย์ของครัวเรือน เช่น หุ่น พับรภัต มีมูลค่าสูงขึ้น ส่งผลให้ความต้องการบริโภคสูงขึ้น โดยยอดจำหน่ายอาหารขยายตัวร้อยละ 38.0 และยานยนต์เพิ่มขึ้นร้อยละ 11.7 อย่างไรก็ตาม ค่าครองชีพก็ปรับตัวสูงขึ้นเช่นกัน ทั้งค่าใช้จ่ายด้านอาหาร เครื่องนุ่งห่ม ค่าใช้จ่ายเครื่องใช้ในครัวเรือน และค่าใช้จ่ายด้านที่พักอาศัยเพิ่ม

ผู้ประกอบการไทยควรใช้โอกาสนี้เพิ่มส่วนแบ่งในตลาดจีนและยูนนานให้มากขึ้น

ประชากรจีนส่วนใหญ่ที่มีรายได้สูงขึ้น ทำให้มีความต้องการใช้จ่ายสูงโดยเฉพาะสินค้าฟุ่มเฟือย จึงเป็นโอกาสดีของผู้ประกอบการไทย ทั้งการส่งสินค้าไปจำหน่ายและการชักชวนชาวจีนให้เดินทางท่องเที่ยวในไทยเพิ่มขึ้น จึงควรผลิตสินค้าที่มีคุณภาพสูง ให้ตรงกับความต้องการและรสนิยมมากที่สุด



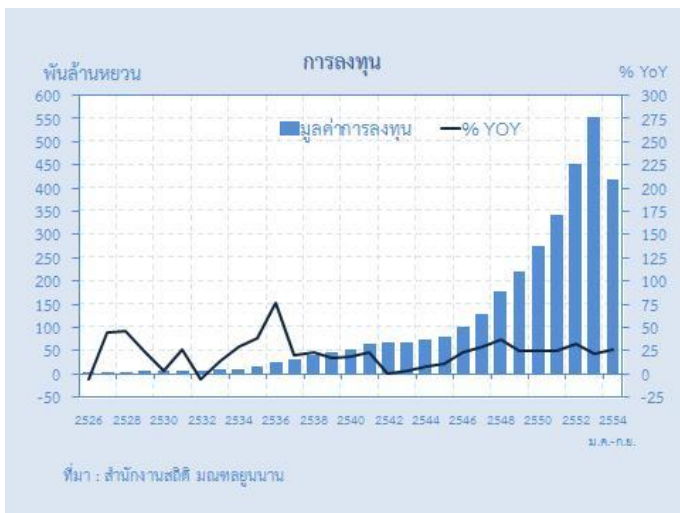
โดยสินค้าไทยประเภทหัตถกรรม ผ้าไหม และผลไม้คุณภาพดี จะได้รับความนิยมสูง ผู้ประกอบการและเกษตรกรจึงควรเน้นการผลิตสินค้าที่มีคุณภาพสูง และหลีกเลี่ยงการผลิตสินค้าที่มีคุณภาพต่ำ ราคาต่ำ

5. การลงทุน

	2553	2553		2554				
		ครึ่งปีแรก	ครึ่งปีหลัง	ครึ่งปีแรก	ม.ค.-ก.ย.	ไตรมาส 1	ไตรมาส 2	ไตรมาส 3
การลงทุนภาคเอกชน (พันล้านบาท)	552.9	194.7	358.2	255.8	418.9	91.7	164.1	163.1
% YoY	22.1	22.7	21.5	25.3	27.0	20.5	30.1	30.4

ที่มา : สำนักงานสถิติ มณฑลยูนนาน

การลงทุนสินทรัพย์ถาวร ในมณฑลยูนนาน ช่วง 9 เดือนแรก ปี 2554 ขยายตัวร้อยละ 27.0 เป็น 418.9 พันล้านบาท การลงทุนหลักประกอบด้วย การลงทุนในภาคอุตสาหกรรม ก่อสร้างโรงไฟฟ้า โรงงานอุตสาหกรรม อาหาร และอุตสาหกรรมยา การลงทุนก่อสร้างถนน การลงทุนด้านค้าปลีกค้าส่ง ก่อสร้างห้างสรรพสินค้าขนาดใหญ่และอาคารพาณิชย์เพิ่มขึ้น การลงทุนด้านแหล่งน้ำ ด้านสิ่งแวดล้อม และการลงทุนด้านสาธารณูปโภค เช่น โครงการรถไฟฟ้าใต้ดินคุนหมิง โครงการก่อสร้างท่าอากาศยานคุนหมิงแห่งใหม่ โครงการก่อสร้างและพัฒนาพื้นที่สวนอุตสาหกรรมการค้าระหว่างประเทศรูยลี่ (300 พันล้านบาท) โครงการก่อสร้างเขตท่องเที่ยวระหว่างหมางซีอ-สิงคโปร์ ที่เมืองหมางซีอ (60 พันล้านบาท) โครงการอุตสาหกรรมกระดาษเต๋อหง (7.4 พันล้านบาท) ตามแผนพัฒนาการเศรษฐกิจและสังคม 5 ปีฉบับที่ 12



สำหรับการลงทุนพัฒนาอสังหาริมทรัพย์ในมณฑลยูนนาน ขยายตัวร้อยละ 41.8 เป็น 84.4 พันล้านบาท โดยพื้นที่การก่อสร้างที่อยู่อาศัยในมณฑลยูนนานขยายตัวร้อยละ 20.8 เป็น 89.8 ล้านตารางเมตร



แยกเป็นที่อยู่อาศัยก่อสร้างแล้วเสร็จ ขยายตัวจากช่วงเดียวกันปีก่อนร้อยละ 10.2 เป็น 7.7 ล้านตารางเมตร การซื้อ-ขายอสังหาริมทรัพย์เพิ่มขึ้นร้อยละ 1.7 เป็น 19.6 ล้านตารางเมตร มูลค่าการซื้อขายขยายตัวร้อยละ 21.2 เป็น 71.7 พันล้านบาท

นักลงทุนไทยควรระมัดระวังการลงทุนด้านอสังหาริมทรัพย์ในจีนและมณฑลยูนนาน

เนื่องจากทางการเงินออกมาตรการดูแลภาคอสังหาริมทรัพย์ไม่ให้เกิดปัญหาฟองสบู่ ทำให้ราคาอสังหาริมทรัพย์ในบางเมืองเริ่มปรับตัวลดลง ขณะที่ราคาอสังหาริมทรัพย์ในมณฑลยูนนานเริ่มชะลอตัวลง เพราะยังมีอุปทานส่วนเกินจำนวนมาก นักลงทุนไทยที่สนใจลงทุนอสังหาริมทรัพย์ในจีนจึงควรระมัดระวัง

6. การค้าต่างประเทศ

	2553	2553		2554				
		ครึ่งปีแรก	ครึ่งปีหลัง	ครึ่งปีแรก	ม.ค.-ก.ย.	ไตรมาส 1	ไตรมาส 2	ไตรมาส 3
การส่งออก (ล้านดอลลาร์ สหรัฐ.)	7,606.0	3,389.0	4,217.0	4,060.0	7,312.0	2,149.0	1,911.0	3,252.0
% YoY	68.5	100.0	37.0	19.9	24.0	102.1	-62.3	32.4
การนำเข้า (ล้านดอลลาร์ สหรัฐ.)	5,762.0	2,732.0	3,030.0	3,030.0	4,690.0	1,310.0	1,720.0	1,660.0
% YoY	64.4	120.0	8.8	11.4	12.3	-2.5	25.3	15.1

ที่มา : สำนักงานศุลกากร มณฑลยูนนาน

มูลค่าการค้าต่างประเทศของมณฑลยูนนาน ในช่วง 9 เดือนแรก ปี 2554 ขยายตัวร้อยละ 19.2 เป็น 12.0 พันล้านดอลลาร์ สหรัฐ. ปัจจุบันมณฑลยูนนานทำการค้ากับอาเซียนมากที่สุด เป็นผลจากความตกลงกรอบ ASEAN-CHINA FTA รวมทั้งการพัฒนาระบบชำระเงินสกุลหยวนเพื่อการค้าต่างประเทศ ทำให้การค้ากับอาเซียนขยายตัวถึงร้อยละ 41.2 เป็น 4.5 พันล้านดอลลาร์ สหรัฐ. โดยพม่าเป็นคู่ค้าที่สำคัญที่สุดในอาเซียน รองลงมาคือ เวียดนาม มาเลเซีย และไทยตามลำดับ ส่วนการค้ากับสหภาพยุโรป ขยายตัวร้อยละ 28.8 เป็น 1.5 พันล้านดอลลาร์ สหรัฐ. และการค้าสหรัฐอเมริกา ขยายตัวร้อยละ 78.2 เป็น 0.8 พันล้านดอลลาร์ สหรัฐ.



การส่งออกของยูนนาน ช่วง 9 เดือนแรก ปี 2554 ขยายตัวร้อยละ 24.0 เป็น 7.3 พันล้านดอลลาร์ สหรัฐ. สินค้าส่งออกสำคัญ คือ เครื่องจักรกลและผลิตภัณฑ์ไฟฟ้าเพิ่มขึ้นร้อยละ 16.1 เป็น 1.6 พันล้านดอลลาร์ สหรัฐ.

รองลงมาคือ สินค้าเกษตรเพิ่มขึ้นร้อยละ 28.9 เป็น 1.2 พันล้านดอลลาร์ สหรัฐ. ปุ๋ยเพิ่มขึ้นร้อยละ 68.4 เป็น 1.1 พันล้านดอลลาร์ สหรัฐ. โลหะที่ไม่ใช่เหล็กเพิ่มขึ้นร้อยละ 98.3 เป็น 276.6 ล้านดอลลาร์ สหรัฐ. อย่างไรก็ตาม การส่งออกเสื้อผ้าและสิ่งทอลดลงร้อยละ 2.3 เหลือ 579.2 ล้านดอลลาร์ สหรัฐ. และส่งออกเฟอร์นิเจอร์ลดลงร้อยละ 31.4 เหลือ 51.0 ล้านดอลลาร์ สหรัฐ.

การนำเข้าขยายตัวร้อยละ 12.3 เป็น 4.7 พันล้านดอลลาร์ สหรัฐ. โดยนำเข้าสินค้าเกษตรเพิ่มขึ้นร้อยละ 38.1 เป็น 776.4 ล้านดอลลาร์ สหรัฐ. เครื่องจักรกลและผลิตภัณฑ์ไฟฟ้าเพิ่มขึ้นร้อยละ 4.0 เป็น 630.1 ล้านดอลลาร์ สหรัฐ. กำมะถันเพิ่มขึ้นร้อยละ 78.1 เป็น 265.2 ล้านดอลลาร์ สหรัฐ. ผลิตภัณฑ์ไม้เพิ่มขึ้นร้อยละ 35.3 เป็น 179.9 ล้านดอลลาร์ สหรัฐ. และเมล็ดพลาสติกเพิ่มขึ้นร้อยละ 13.1 เป็น 19.7 ล้านดอลลาร์ สหรัฐ. อย่างไรก็ตามการนำเข้าแร่โลหะลดลงร้อยละ 1.1 เหลือ 1.9 พันล้านดอลลาร์ สหรัฐ. ทองแดงลดลงร้อยละ 13.8 เหลือ 63.1 ล้านดอลลาร์ สหรัฐ. และอลูมิเนียมลดลงร้อยละ 84.1 เหลือ 9.6 ล้านดอลลาร์ สหรัฐ.

ช่วง 9 เดือนแรก ปี 2554 ยูนนานเกินดุลการค้าต่างประเทศ 2,631 ล้านดอลลาร์ สหรัฐ.

ผู้ประกอบการไทยควรให้ความสำคัญกับตลาดจีนมากขึ้น

ผู้ประกอบการไทยควรให้ความสำคัญกับตลาดจีนมากขึ้นเพื่อทดแทนการส่งออกไปสหรัฐอเมริกาและยุโรป ซึ่งประสบปัญหาเศรษฐกิจตกต่ำ

% YoY	2553	2553		2554				
		ครึ่งปีแรก	ครึ่งปีหลัง	ครึ่งปีแรก	ม.ค.-ก.ย.	ไตรมาส 1	ไตรมาส 2	ไตรมาส 3
ดัชนีราคาผู้บริโภคทั่วไป	3.7	3.7	3.7	4.0	4.6	3.6	4.4	5.8
-อาหารและเครื่องดื่ม	7.0	6.2	7.7	8.1	11.7	6.25	9.85	19.0
-มิใช่อาหารและเครื่องดื่ม	1.9	2.9	1.0	1.6	-2.5	1.54	1.71	-10.8

7. ระดับราคา

ที่มา : สำนักงานพาณิชย์ มณฑลยูนนาน

ดัชนีราคาผู้บริโภค (Consumer Price Index: CPI) มณฑลยูนนาน ช่วง 9 เดือนแรก ปี 2554 เพิ่มขึ้นร้อยละ 4.6 (ต่ำกว่า CPI ของประเทศจีนที่เพิ่มขึ้นในอัตราร้อยละ 5.7) โดยเฉพาะ CPI ในเดือนกันยายน 2554 เพิ่มขึ้นจากช่วงเดียวกันปีก่อนถึงร้อยละ 6.1 อัตราเงินเฟ้อที่เพิ่มขึ้นในระดับสูง เป็นผลจากราคาสินค้าในหมวดอาหารเพิ่มขึ้นถึงร้อยละ 11.7 (หมวดอาหารสำเร็จรูป เพิ่มขึ้นร้อยละ 12.7 ราคาเนื้อสัตว์และสินค้าอาหารอื่นๆ เพิ่มขึ้นร้อยละ 24.3)

สำหรับดัชนีราคาผู้บริโภคของเมืองคุนหมิง ช่วง 9 เดือนแรก ปี 2554 ขยายตัวร้อยละ 4.3 เป็นผลจากราคาสินค้าในหมวดอาหารเพิ่มขึ้นถึงร้อยละ 10.8 (ราคาหมวดอาหารสำเร็จรูปเพิ่มขึ้นร้อยละ 12.1 ราคาเนื้อสัตว์และสินค้าอาหารอื่นๆ เพิ่มขึ้นร้อยละ 25.3 และราคาไข่เพิ่มขึ้นร้อยละ 9.9 ขณะที่ราคาผักสดลดลงร้อยละ 4.1 ตามปริมาณผลผลิตที่ออกสู่ตลาดมากขึ้น)

เงินเฟ้อที่สูงขึ้นอย่างต่อเนื่อง ทำให้ทางการเงินต้องดำเนินนโยบายการเงินเข้มงวดมากขึ้น ซึ่งจะส่งผลกระทบต่อความต้องการสินค้าจากต่างประเทศและจากประเทศไทย ในระยะต่อไป



8. การเงิน

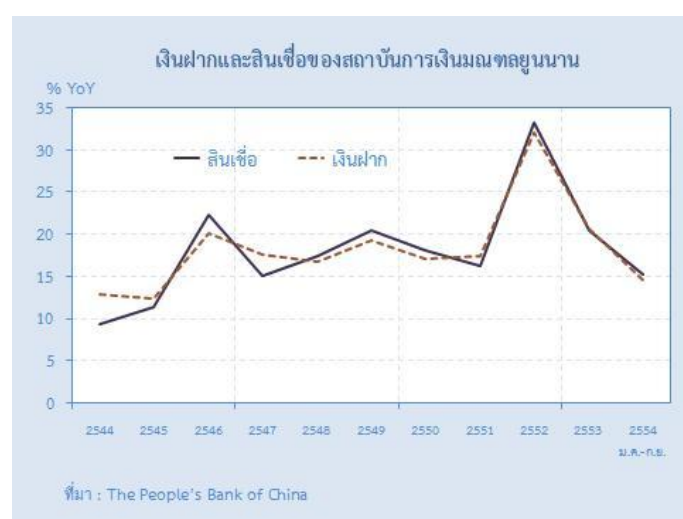
	2553	2553		2554				
		ครึ่งปีแรก	ครึ่งปีหลัง	ครึ่งปีแรก	ม.ค.-ก.ย.	ไตรมาส 1	ไตรมาส 2	ไตรมาส 3
เงินฝาก (พันล้านหยวน)	1,341.2	1,256.8	1,341.2	1,457.6	1491.4	1,407.1	1,457.6	1491.4
% YoY	20.6	25.3	15.9	16.0	15.2	18.7	13.3	15.2
สินเชื่อ (พันล้านหยวน)	1,056.9	979.8	1,056.9	1,146.9	1,169.9	1,108.8	1,146.9	1,169.9
% YoY	20.4	21.4	19.4	17.0	14.5	19.0	15.0	14.5

ที่มา : The People's Bank of China

ปริมาณเงินฝากและสินเชื่อ ของสถาบันการเงินในมณฑลยูนนาน ณ สิ้นเดือนกันยายน 2554 เทียบกับช่วงเดียวกันปีก่อนขยายตัวอย่างต่อเนื่อง

โดยเงินฝาก ของสถาบันการเงินต่างๆ ในรูปสกุลหยวนเพิ่มขึ้นจากช่วงเดียวกันปีก่อนร้อยละ 15.2 เป็น 1,491.4 พันล้านหยวน (เพิ่มขึ้นจากช่วงต้นปี 150.6 พันล้านหยวน) ส่วนใหญ่เป็นเงินฝากออมทรัพย์ของประชาชนทั่วไป 648.4 พันล้านหยวน

ส่วนสินเชื่อ ของสถาบันการเงินต่างๆ ในรูปสกุลเงินหยวนเพิ่มขึ้นจากช่วงเดียวกันปีก่อนร้อยละ 14.5 เป็น 1,169.9 พันล้านหยวน (เพิ่มขึ้นจากช่วงต้นปี 113.2 พันล้านหยวน) อย่างไรก็ตาม อัตราการขยายตัวของสินเชื่อชะลอลง เป็นผลมาจากทางการเงิน ดำเนินมาตรการทางการเงินที่เข้มงวดมากขึ้นเพื่อแก้ไขปัญหาเงินเฟ้อ โดยในช่วง 9 เดือนธนาคารกลางจีนประกาศปรับเพิ่มอัตราส่วนการดำรงเงินสำรองตามกฎหมายของธนาคารพาณิชย์ (Reserve requirement ratio: RRR) ถึง 6 ครั้ง และปรับเพิ่มอัตราดอกเบี้ยทั่วไป 3 ครั้ง



อัตราดอกเบี้ยเงินฝากและเงินกู้ของธนาคารพาณิชย์จีนไม่แตกต่างกับธนาคารพาณิชย์ไทยมากนัก แต่ส่วนต่างของอัตราดอกเบี้ยเงินฝากและกู้ต่างกันมาก โดยของ ธพ. ไทยสูงกว่ามาก

ทางการเงินกำหนดอัตราดอกเบี้ยเงินฝากในช่วงไตรมาสที่ 3 ปี 2554 ร้อยละ 3.10 - 5.50 และอัตราดอกเบี้ยเงินกู้ร้อยละ 6.10 - 7.05 ขณะที่อัตราดอกเบี้ยเงินฝากธนาคารพาณิชย์ของไทยอยู่ที่ 1.87 - 3.37 และอัตราดอกเบี้ยเงินกู้ร้อยละ 7.25 - 8.00

ส่วนที่ 3 รายงานพิเศษ :

“บาท-หยวน” ทางเลือกในการชำระเงินระหว่างไทยกับจีน

จัดทำโดย นายพัฒนพงษ์ ภูสุวรรณ เศรษฐกรอาวุโส สำนักงานภาคเหนือ

ยุทธศาสตร์ในการผลักดันให้เงินสกุลหยวนของจีนเป็นสกุลเงินสากลของโลก โดยมีแผนขยายขอบเขตการใช้เงินหยวนออกเป็น 3 ระดับคือ เริ่มจากการค้าระหว่างประเทศ การลงทุนทางการเงินระหว่างประเทศ และเป็นสกุลเงินสำรองระหว่างประเทศ (International Reserve) การขับเคลื่อนยุทธศาสตร์นี้ให้สำเร็จ จีนได้มีแผนกลยุทธ์ไว้รองรับหลายๆ ด้านพร้อมกัน ทั้งการส่งเสริมการค้ากับยุโรป ญี่ปุ่น และกลุ่มประเทศอาเซียนผ่านกรอบความร่วมมือ ASEAN-CHINA FTA เพื่อเพิ่มปริมาณธุรกรรมการค้ากับต่างประเทศให้มากขึ้น นโยบายส่งเสริมการใช้เงินหยวนในแผนพัฒนาเศรษฐกิจและสังคม 5 ปี ฉบับที่ 12 ของจีน ที่มีแผนผ่อนคลายเงินทุนเคลื่อนย้าย พัฒนาธุรกิจเงินหยวนระหว่างประเทศ พร้อมทั้งสร้างนวัตกรรมเงินหยวนใหม่ๆ และผลักดันการใช้เงินหยวน จีนส่งเสริมให้ธนาคารพาณิชย์จีนในต่างประเทศเปิดบริการเงินหยวนให้แก่นักลงทุนจีนที่ไปลงทุนในต่างประเทศ คาดว่าผลของมาตรการดังกล่าว ในระยะต่อไปจะทำให้เงินหยวนมีแนวโน้มเป็นสกุลเงินที่มีบทบาททางการค้าและการลงทุนในอนุภูมิภาคมากขึ้น

การใช้แผนกลยุทธ์ในเชิงลึกข้างต้นยังไม่เพียงพอ เพื่อความมั่นใจระหว่างกัน จีนยังได้จัดทำความตกลงว่าด้วยการแลกเปลี่ยนเงินตราแบบทวิภาคี (Bilateral Currency Swap Agreement) กับธนาคารกลางของประเทศต่างๆ ถึง 15 ประเทศ (รวมเขตการปกครอง) รวมทั้งไทยที่เพิ่งลงนามกับจีนไปเมื่อปลายปีที่แล้ว โดยมีวงเงินรวมทั้งสิ้น 1.4 ล้านล้านหยวน

ข้อมูลการลงนาม Bilateral Currency Swap Agreement

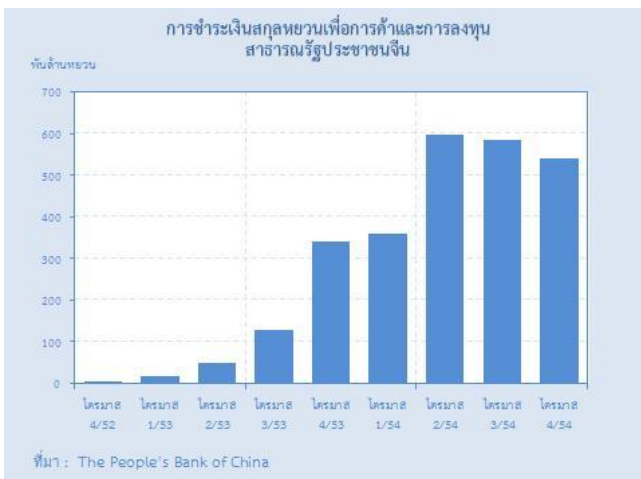
วันที่ลงนาม	ประเทศ	วงเงิน (พันล้านหยวน)
26 ต.ค.54 *	เกาหลีใต้	360.0
22 พ.ย.54 *	ฮ่องกง	400.0
8 ก.พ.55 *	มาเลเซีย	180.0
11 มี.ค.52	เบลารุส	20.0
23 มี.ค.52	อินโดนีเซีย	100.0
2 เม.ย.52	อาร์เจนตินา	70.0
9 มิ.ย.53	ไอซ์แลนด์	3.5
23 ก.ค.53	สิงคโปร์	150.0
18 เม.ย.54	นิวซีแลนด์	25.0
19 เม.ย.54	อุซเบกิสถาน	0.7
5 พ.ค.54	มองโกเลีย	5.0
13 มิ.ย.54	คาซัคสถาน	7.0
22 ธ.ค.54	ไทย	70.0
23 ธ.ค.54	ปากีสถาน	10.0
17 ม.ค.55	สหรัฐอเมริกาบอมิเรตส์	35.0
	รวม	1,436.2

ที่มา : The People's Bank of China

หมายเหตุ * ต่ออายุสัญญาครั้งที่ 2

นอกจากนี้ ทางการเงินยังจัดตั้งเขตทำธุรกรรมการค้าเงินสกุลต่างๆ เพื่อให้มีการกำหนดอัตราแลกเปลี่ยนอ้างอิงอย่างเป็นทางการ โดยทดลองเปิดตลาดระหว่างธนาคาร (Interbank) ใน 4 มณฑลแรก ได้แก่ มณฑลชานตง กวางสี ยูนนาน และชินเจียง และทำธุรกรรมซื้อ-ขายแบบกำหนดอัตราแลกเปลี่ยนโดยตรง (Direct Quotation) ระหว่างเงินหยวนกับเงินวอน (เกาหลี) เงินดอลลาร์ (เวียดนาม) เงินบาท (ไทย) เงินกีบ (ลาว) และเงินเตงเก (คาซัคสถาน)

ณ สิ้นปี 2554 มีการชำระเงินหยวนเพื่อการค้าและการลงทุนผ่านธนาคารแล้ว 2.6 ล้านล้านหยวน โดยสัดส่วนเพิ่มขึ้นจากร้อยละ 2.7 ในปี 2553 เป็นร้อยละ 8.8 ในปี 2554 มีประเทศต่างๆ เปิดให้บริการชำระเงินสกุลท้องถิ่นกับเงินหยวนแล้ว 181 ประเทศ โดยเฉพาะฮ่องกงใช้เงินหยวนเพิ่มขึ้นอย่างรวดเร็ว จนเป็นอันดับ 3 รองจากดอลลาร์ฮ่องกง และดอลลาร์สหรัฐฯ การค้าจีน-รัสเซียชำระด้วยเงินหยวน-รูเบิลถึงร้อยละ 56 และการค้าจีน-เวียดนามชำระเงินด้วยหยวน-ดองมากกว่าร้อยละ 60 สะท้อนให้เห็นว่ามีประเทศคู่ค้าของจีนให้ความสนใจการ



ชำระเงินสกุลหยวนมากขึ้น

สำหรับการชำระเงินหยวนกับฮ่องกงที่เพิ่มขึ้นสูงมาก เนื่องจากทางการจีนมอบหมายให้ฮ่องกงเป็นศูนย์กลางตลาดเงินหยวนในต่างประเทศ (offshore) จึงส่งเสริมการค้าการลงทุนกับฮ่องกงด้วยเงินหยวน เพื่อรองรับการเป็นศูนย์กลางเงินหยวนดังกล่าว ขณะที่การค้ากับเวียดนามและรัสเซียที่มีการชำระเงินสกุลท้องถิ่นจำนวนมาก เนื่องจากเวียดนาม และรัสเซีย มีชายแดนติดกับจีน ทำการค้าชายแดนด้วยเงินสกุลท้องถิ่นมาช้านาน นอกจากนี้ทางการจีนยังเริ่มทดลองออกระเบียบคินภาซีส่งออกให้การค้าชายแดนเป็นเงินหยวนกับประเทศที่มีพรมแดนติดกัน ตั้งแต่ปี 2547 เป็นต้นมา จึงทำให้การใช้เงินสกุลท้องถิ่นแพร่หลายมาก ปัจจุบันธนาคารกลางจีนและธนาคารกลางรัสเซีย ยังได้ร่วมลงนามข้อตกลงทวิภาคีชำระเงินสกุลท้องถิ่นระหว่างกัน โดยข้อตกลงครั้งนี้ช่วย

ขยายขอบเขตการค้าจากที่อนุญาตให้ชำระเงินสกุลท้องถิ่นได้เฉพาะการค้าชายแดน เป็นสามารถทำการค้าสากลระหว่างจีนและรัสเซียด้วยเงินหยวน-รูเบิลได้ทั่วประเทศตั้งแต่วันที่ 23 มิถุนายน 2554 เป็นต้นมา ซึ่งข้อตกลงนี้ช่วยให้อำนวยความสะดวกในการชำระเงินระหว่างสองประเทศมาก สามารถเลือกชำระเงินได้ทั้งเงินหยวนหรือรูเบิล ทำให้มีข้อได้เปรียบประเทศอื่นๆ ที่ยังมีอุปสรรคต้องตรวจสอบรายชื่อบริษัทคู่ค้าของจีน

การชำระเงินบาท-หยวน ผลดีต่อผู้ประกอบการ และข้อพึงระวัง

ปัจจุบันแม้ว่าจีนเป็นคู่ค้าที่สำคัญที่สุดของไทยและธนาคารพาณิชย์ไทยเกือบทุกธนาคารจะเปิดรับชำระเงินหยวน แต่การชำระเงินหยวนและบาทยังมีมูลค่าน้อยมาก เพียงร้อยละ 1.1 ของการค้าไทย-จีน เนื่องจากผู้ประกอบการอาจจะยังไม่ได้รับข้อมูลที่เพียงพอ อีกทั้งยังมีอุปสรรคด้านกฎ ระเบียบการส่งออกสินค้าจากจีน ซึ่งกำหนดว่าการทำธุรกรรมด้วยเงินหยวนสามารถทำได้เฉพาะกับผู้ประกอบการจีนที่ได้รับอนุญาตให้ทำการค้าด้วยเงินสกุลหยวนจำนวน 67,545 รายเท่านั้น (คาดว่าทางการจีนจะยกเลิกในอนาคต) อนุญาตให้ทำการส่งออกด้วยเงินหยวนได้เฉพาะวิสาหกิจนาร่อง ซึ่งเป็นระเบียบที่ปฏิบัติเหมือนกันทุกประเทศ (ยกเว้นประเทศที่มีชายแดนติดกับจีนไม่กำหนดไว้) เพื่อทดลองทำการค้าระหว่างประเทศด้วยเงินหยวน โดยสร้างแรงจูงใจให้ผู้ส่งออกจีนกำหนดราคาเป็นเงินหยวน โดยจะคินภาซีส่งออกให้ อย่างไรก็ตามการส่งออกจากไทยไปจีนสามารถกำหนดราคาเป็นเงินหยวนได้โดยไม่ต้องตรวจสอบรายชื่อคู่ค้าจากจีน

ผู้ประกอบการไทยนอกจากจะได้รับประโยชน์จากค่าเงินหยวนที่มีแนวโน้มแข็งค่าขึ้นแล้ว ยังสามารถฝากเงินสกุลหยวนกับธนาคารพาณิชย์ในประเทศไทยได้อย่างไรก็ดีผู้ประกอบการไทยส่วนใหญ่ยังไม่ทราบ กฎ ระเบียบ และวิธีปฏิบัติที่ชัดเจน ธนาคารพาณิชย์และหน่วยงานภาครัฐที่เกี่ยวข้องจึงควรร่วมกันประชาสัมพันธ์การเปิดรับชำระเงินสกุลหยวน-บาท เพื่อสร้างความเข้าใจให้กับผู้ประกอบการภาคเอกชนของไทยถึงประโยชน์ทั้งในมิติของการเพิ่มทางเลือกในการชำระเงิน และช่วยลด

ต้นทุนในการชำระเงิน โดยมีข้อพึงระวัง คือ การนำเข้าสินค้าจากจีนโดยตกลงชำระเงินสกุลหยวน จำเป็นต้องตรวจสอบคู่ค้าจีนว่าได้รับอนุญาตให้ทำการส่งออกด้วยเงินหยวนหรือไม่ ควรพิจารณาว่าธนาคารพาณิชย์ของไทยมีบริการ Forward contract เงินหยวนเพื่อป้องกันความเสี่ยงจากค่าเงินหรือไม่ เนื่องจากบางธนาคารยังไม่มีบริการดังกล่าว อีกทั้งผู้ประกอบการควรเปรียบเทียบอัตราแลกเปลี่ยนหยวน-บาทของแต่ละธนาคารซึ่งมีความต่างกัน โดยเฉพาะธนาคารพาณิชย์ของไทยกับธนาคารพาณิชย์ของจีน และควรเปรียบเทียบกับต้นทุนในการชำระเงินดอลลาร์-บาท ด้วย

ปัจจุบันทางการจีนเปิดโอนชำระเงินหยวน-บาท ยังไม่เต็มรูปแบบ กรณีเปิดเต็มรูปแบบจะมีผู้ใช้บริการเพิ่มขึ้นและทำให้ต้นทุนการแลกเปลี่ยนเงินลดลงกว่าปัจจุบัน อย่างไรก็ตามสำหรับผู้ประกอบการไทยหากทำการส่งออกและนำเข้าสินค้าจากผู้ประกอบการจีน (ที่ได้รับอนุญาตให้ทำการค้าด้วยสกุลหยวน) สามารถเปิดบัญชีเงินฝากเป็นเงินหยวนไว้กับธนาคารรับอนุญาตในประเทศไทยเพื่อรอการชำระเงินได้ ในระยะต่อไปเงินหยวนจะเป็นทางเลือกที่สำคัญในการชำระเงิน เพื่อสนับสนุนให้การค้าไทย-จีน ขยายตัวยิ่งขึ้นต่อไป

บทบาทของธนาคารแห่งประเทศไทยในการสนับสนุนการชำระเงิน

เมื่อวันที่ 22 ธันวาคม 2554 ธนาคารแห่งประเทศไทย (ธปท.) ได้มีพิธีลงนามความตกลงว่าด้วยการแลกเปลี่ยนเงินตราแบบทวิภาคี (Bilateral Currency Swap Agreement) กับธนาคารกลางสาธารณรัฐประชาชนจีน (People's Bank of China: PBC) วงเงิน 70 พันล้านหยวน หรือ 320 พันล้านบาท การทำธุรกรรมแลกเปลี่ยนเงินหยวนและบาทครั้งนี้ จะทำให้ผู้ประกอบการและสถาบันการเงินในทั้งสองประเทศ มีโอกาสเข้าถึงแหล่งเงินทุนในสกุลท้องถิ่นของจีนและไทยได้มากขึ้น การชำระเงินสกุลท้องถิ่นที่มีประสิทธิภาพ จะเป็นการเพิ่มทางเลือกใหม่ในการชำระเงินจากธุรกรรมระหว่างประเทศให้แก่ผู้ประกอบการไทย ลดการพึ่งพิงเงินดอลลาร์

สรอ. เพิ่มโอกาสทางการค้าและการลงทุนระหว่างประเทศไทยกับจีน และช่วยสร้างความเชื่อมั่นในด้านสภาพคล่องเงินหยวนแก่ตลาด จะช่วยเพิ่มมูลค่าการค้าไทย-จีน ในอีก 5 ปีข้างหน้า ให้เติบโตขึ้นร้อยละ 20 จากปัจจุบันมีมูลค่าการค้าร่วมกันประมาณ 45,000 - 50,000 ล้านดอลลาร์สหรัฐ นอกจากนี้ยังจะเป็นการช่วยดึงดูดธุรกรรมที่อยู่นอกระบบธนาคารให้เข้ามาอยู่ในระบบธนาคารมากขึ้น และจะเป็นการเพิ่มทางเลือกในการลดความผันผวนของค่าเงิน นอกจากนี้ยังเป็นการวางโครงสร้างพื้นฐานด้านการเงินเพื่ออำนวยความสะดวกด้านการค้าและการลงทุนระหว่างกัน ซึ่งมีโอกาสที่ไทยจะดึงเงินลงทุนตรงจากจีนได้มากขึ้น หรือจีนอาจใช้ไทยเป็นฐานการผลิต จะทำให้สามารถลดขั้นตอนการทำธุรกรรมด้านการเงิน

สำหรับการดำเนินการในด้านอื่นของ ธปท. ใน การสนับสนุนการทำธุรกรรมเงินหยวน ดังนี้

- 1) ประสานงานกับธนาคารพาณิชย์ไทยเพื่อศึกษาปัญหาอุปสรรคเกี่ยวกับการชำระค่าสินค้าและบริการเป็นเงินหยวน
- 2) ประสานงานกับหน่วยงานต่าง ๆ เพื่อเสริมสร้างความรู้ในการทำธุรกรรมเงินหยวนให้แก่ ธพ. และภาคเอกชน เช่น จัดสัมมนาโดยเชิญ ธนาคารกลางฮ่องกงเป็นวิทยากร
- 3) ประสานความสัมพันธ์ระหว่าง ธปท. และ PBC เพื่อเพิ่มช่องทางเลือกให้แก่ผู้ประกอบการที่ทำธุรกรรมกับจีนตอนใต้ รวมถึงการแลกเปลี่ยนข้อมูลต่าง ๆ และการแลกเปลี่ยนการศึกษาดูงานระหว่างกัน
- 4) การสนับสนุนให้มี CNY/THB Direct Quotation บนระบบ China Foreign Exchange Trade System (CFETS) โดยเมื่อวันที่ 19 ธันวาคม 2554 มณฑลยูนนานได้จัดพิธีเปิดการทำธุรกรรมการค้าเงินสกุลหยวน/บาท ผ่านตลาด Interbank เพื่อทำธุรกรรมซื้อ-ขายแบบ Direct Quotation เงินหยวนกับบาท ที่เมืองคุนหมิง โดยมีธนาคารในมณฑลยูนนาน 6 แห่ง คือ ICBC สาขา ยูนนาน Agricultural Bank สาขา ยูนนาน Bank of China สาขา ยูนนาน China Construction Bank สาขา ยูนนาน

Bank of Communications สาขา ยูนนาน ธนาคารผู้ถือหุ้น สำนักงานใหญ่ และธนาคารพาณิชย์ของไทย 1 แห่ง คือ และธนาคารกรุงเทพ (China) ร่วมเป็น Market Maker เพื่อกำหนดอัตราแลกเปลี่ยนหยวน-บาท และเปิดให้บริการเงินสกุลหยวน-บาท การเปิดทำธุรกรรมการค้าเงินสกุลหยวน-บาท ผ่านตลาด Interbank ในมณฑลยูนนาน ดังกล่าว จะช่วยให้สถาบันการเงินของจีนและไทยสามารถปรับสภาพคล่องเงินหยวนและบาทได้สะดวกขึ้น รวมทั้งช่วยให้สามารถทำ Square Position เพื่อปิดความเสี่ยงของสถาบันการเงินจากการซื้อขายเงินตรากับลูกค้าผู้ส่งออกหรือผู้นำเข้าได้

กล่าวโดยสรุปแล้ว แม้ในปัจจุบันการชำระเงินสกุลหยวน-บาทยังมีบทบาทด้านอำนวยความสะดวกต่อการค้าไทย-จีนไม่มากนัก เนื่องจากยังอยู่ในช่วงเปิดทดลองชำระเงินสกุลท้องถิ่นของทางการจีน แต่ก็มีควมคืบหน้า

ในการดำเนินงานไปมาก ซึ่งหากทางการจีนเปิดกว้างมากขึ้น จะทำให้มีผู้ใช้บริการชำระเงินสกุลหยวนมากขึ้น จะช่วยให้ผู้นำเข้าและผู้ส่งออกในประเทศไทยและจีน สามารถลดค่าใช้จ่ายในการทำธุรกรรม รวมถึงช่วยลดความเสี่ยงด้านอัตราแลกเปลี่ยน เพราะนักธุรกิจสามารถแลกเปลี่ยนระหว่างเงินบาทกับเงินหยวนได้โดยตรง โดยไม่ต้องผ่านเงินสกุลที่ 3 ในอนาคตเงินหยวนจะเป็นทางเลือกใหม่ซึ่งมีบทบาททางการค้าและการชำระเงินในภูมิภาคเอเชีย และจะทวีความสำคัญมากขึ้นเป็นสกุลเงินที่สามารถใช้เป็นเงินสำรองระหว่างประเทศได้ ตามแผนยุทธศาสตร์ของจีน ดังนั้นผู้ประกอบการไทยที่ทำการค้ากับจีนจึงควรติดตามศึกษา เปรียบเทียบต้นทุน เปรียบเทียบผลดีผลเสีย และความเสี่ยงในด้านต่างๆ เพื่อประกอบการตัดสินใจเลือกรูปแบบในการชำระเงินเพื่อการค้าระหว่างไทย-จีน ต่อไป

References

- ธนาคารแห่งประเทศไทย. (2554). การลงนามในความตกลงทวิภาคีแลกเปลี่ยนเงินตราสกุลหยวนและบาท. ข่าว ธปท., 22 ธันวาคม 2554
- สุชาติ กิระกุล. (2554). แลงข่าวการลงนามในความตกลงทวิภาคีแลกเปลี่ยนเงินตราสกุลหยวนและบาท ระหว่าง ธปท. และธนาคารกลางของจีน (PBC), 23 ธันวาคม 2554
- 李东荣行长助理。稳步推进跨境人民币业务, 促进贸易投资便利化, 在第十届中国进出口企业年会 2012 年 1 月 11 日。
- 北京外国语大学校长。构建国际货币体系新秩序, 中国国际金融学会副会长, 中国中央机关刊, 2011 年 11 月 10 日。
- 中意越南相亲网广西办事处。中越贸易以人民币结算, 2011 年 08 月 30 日。
- 北京中俄国际货运代理有限公司。出口俄罗斯的外贸公司已经开始考虑使用人民币结算, 人民币在俄罗斯挂牌交易, 2010 年 12 月 12 日。



ด่านพรมแดนรุ่ยลี่-มูเซ (สาธารณรัฐแห่งสหภาพเมียนมาร์)
เมืองรุ่ยลี่ จังหวัดเต๋อหง มณฑลยูนนาน สาธารณรัฐประชาชนจีน