



รายงานเศรษฐกิจและการเงินมณฑลยูนนาน สาธารณรัฐประชาชนจีน ปี 2557 และ 9 เดือนแรกปี 2558

สำนักงานภาคเหนือ



สารบัญ

ส่วนที่ 1	คำนำและบทสรุปผู้บริหาร	2
ส่วนที่ 2	ภาพรวมเศรษฐกิจจีนและภาวะเศรษฐกิจมณฑลยูนนานปี 2557 และ 9 เดือนแรกปี 2558	4
ส่วนที่ 3	ภาวะการค้าผ่านแดนภาคเหนือและจีนตอนใต้	15
ส่วนที่ 4	ยุทธศาสตร์ด้านการเงินมณฑลยูนนาน	18
ส่วนที่ 5	รายงานพิเศษ: มาตรการที่สำคัญของจีนในปี 2557-8	
	เรื่องที่ 1 เป้าหมายทางเศรษฐกิจปี 2558	20
	เรื่องที่ 2 สรุปความร่วมมือระหว่างธนาคารกลางจีน ในการส่งเสริมการใช้เงินสกุลหยวน	22
	เรื่องที่ 3 เส้นทางสายไหม...ยุทธศาสตร์การขยายอิทธิพลของจีนต่อเศรษฐกิจโลก	24
ส่วนที่ 6	ลำดับเหตุการณ์สำคัญและเครื่องชี้ภาวะเศรษฐกิจมณฑลยูนนาน	
	- ลำดับเหตุการณ์สำคัญด้านเศรษฐกิจและการเงินมณฑลยูนนาน ปี 2557 และ 9 เดือนแรกปี 2558	28
	- เครื่องชี้ภาวะเศรษฐกิจมณฑลยูนนาน	53



ส่วนที่ 1 คำนำและบทสรุปผู้บริหาร

รายงานเศรษฐกิจและการเงินมณฑลยูนนานรายปีฉบับนี้ สำนักงานภาคเหนือ โดยธนาคารแห่งประเทศไทย จัดทำขึ้นเพื่อติดตามภาวะเศรษฐกิจการเงิน และพัฒนาการด้านต่าง ๆ ของมณฑลยูนนาน ซึ่งเป็นมณฑลยุทธศาสตร์ของจีนที่กำหนดให้เป็นประตูในการเชื่อมโยงจีนสู่ประเทศเพื่อนบ้าน โดยเฉพาะเอเชียตะวันออกเฉียงใต้และเอเชียใต้ และเปิดให้เป็นช่องทางเข้าสู่มณฑลขนาดใหญ่ทางภาคตะวันตกของจีน เนื่องจากมีที่ตั้งอยู่ทางตอนใต้สุดของสาธารณรัฐประชาชนจีนที่อยู่ใกล้กับภาคเหนือของไทยมากที่สุด มณฑลยูนนานมีขนาดเศรษฐกิจเป็นลำดับที่ 23 ของจีน (จากทั้งหมด 31 มณฑล) จำนวนประชากรถึง 47.1 ล้านคน และเศรษฐกิจมีการขยายตัวค่อนข้างรวดเร็วเฉลี่ยร้อยละ 11.8 (ปี 2553-2557) ทำให้เป็นตลาดขนาดใหญ่ที่มีศักยภาพ มีความสัมพันธ์ด้านการค้า การลงทุน และการท่องเที่ยวที่แนบแน่นกับประเทศเพื่อนบ้าน เช่น เมียนมา ลาว และไทย ที่ผ่านมามีความเชื่อมโยงด้านการค้าผ่านทั้งเส้นทางแม่น้ำโขงและทางบก และการค้าไทยไปจีนผ่านชายแดนมณฑลยูนนานคิดเป็นร้อยละ 12.3 ของการค้าชายแดนทั้งหมด

รายงานฯ ฉบับนี้ครอบคลุมเนื้อหาที่สำคัญคือ (1) ภาวะเศรษฐกิจการเงินมณฑลยูนนานปี 2557 และ 9 เดือนแรกปี 2558 (2) ภาวะการค้าชายแดนไทยและจีนตอนใต้ (3) ยุทธศาสตร์ด้านการเงินมณฑลยูนนาน และ (4) รายงานพิเศษ โดยสรุปดังนี้

(1) ภาวะเศรษฐกิจการเงินมณฑลยูนนาน ปี 2557 ภาวะเศรษฐกิจเงินทั้งประเทศเติบโตร้อยละ 7.4 และตั้งแต่ต้นปี 2558 ชะลอตัว เนื่องจากการปรับโครงสร้างทางเศรษฐกิจของจีนให้เติบโตอย่างมั่นคงและมีเสถียรภาพ ด้วยการเพิ่มการบริโภคภายในประเทศ ในส่วนของมณฑลยูนนาน เศรษฐกิจถูกขับเคลื่อนด้วยภาคอุตสาหกรรมหลัก ๆ ได้แก่ ยาสูบ พลังงาน สินแร่ และโลหะ และภาคบริการและการท่องเที่ยว

ภาวะเศรษฐกิจในปี 2557 มณฑลยูนนานมีอัตราการขยายตัวสูงกว่าประเทศที่ร้อยละ 8.1 แต่ก็มีทิศทางชะลอตัวเช่นเดียวกับประเทศ ด้านอุปทาน ภาคเกษตรยังมีปัจจัยบวกจากผลผลิตที่สูงขึ้น ภาคอุตสาหกรรมเติบโตทั้งอุตสาหกรรมขนาดใหญ่และขนาดเล็ก แม้จะลดลงในอุตสาหกรรมบางประเภท ภาคท่องเที่ยวโดยรวมขยายตัวจากนักท่องเที่ยวในประเทศเป็นสำคัญ ด้านอุปสงค์ การลงทุนในสินทรัพย์ถาวรเพิ่มขึ้น โดยเฉพาะการลงทุนในโครงสร้างพื้นฐานของภาครัฐ สำหรับการบริโภคภาคเอกชนยังเติบโตในสินค้าที่จำเป็นสำหรับชีวิตประจำวัน ด้านเสถียรภาพเศรษฐกิจอยู่ในเกณฑ์ดี อัตราเงินเฟ้ออยู่ในระดับต่ำ ส่วนอัตราการว่างงานต่ำกว่าเป้าหมายที่ตั้งไว้ ด้านเงินให้สินเชื่อและเงินฝากยังเติบโตเพิ่มขึ้น แม้ว่าเงินฝากภาคธุรกิจจะปรับลดจากกำไรธุรกิจที่ลดลงจากภาวะเศรษฐกิจชะลอตัว

ภาวะเศรษฐกิจในช่วง 9 เดือนแรกของปี 2558 ทรงตัวใกล้เคียงกับปีก่อน โดยแรงขับเคลื่อนสำคัญของเศรษฐกิจมณฑลยูนนานมาจากการลงทุนภาครัฐในโครงสร้างพื้นฐาน ขณะที่ภาคเกษตร ภาคอุตสาหกรรม การลงทุนภาคเอกชน การใช้จ่ายภาคเอกชนขยายตัวในอัตราที่ชะลอลง ส่วนการค้าต่างประเทศมีมูลค่าการนำเข้าลดลงเนื่องจากค่าเงินของคู่ค้าอาเซียนที่ปรับอ่อนค่าลง ด้านเสถียรภาพเศรษฐกิจของมณฑลอยู่ในเกณฑ์ดี สำหรับเงินฝากและเงินให้สินเชื่อของธนาคารพาณิชย์ยังขยายตัว

(2) ภาวะการค้าชายแดนไทยและจีนตอนใต้ (ผ่านมณฑลยูนนาน) ขยายตัวทั้งด้านการส่งออกและนำเข้า ในปี 2557 เติบโตในอัตราร้อยละ 10.1 และ 9 เดือนแรกปี 2558 ร้อยละ 8.4 การค้าระหว่างไทยกับมณฑลยูนนานมีลักษณะเป็นการค้าผ่านแดนเนื่องจากไม่มีพรมแดนติดกับไทย ส่วนใหญ่จะขนส่งสินค้าผ่านแม่น้ำโขงและทางรถยนต์ผ่าน สปป.ลาวเป็นหลัก และเมียนมาไม่สูงนัก สินค้าส่งออกจากไทยที่สำคัญได้แก่ น้ำมันดีเซล น้ำมันเบนซิน อาหาร ผลไม้ไทย ยางพารา ส่วนสินค้าที่นำเข้าจากจีนได้แก่ ผักและผลไม้ เครื่องจักรและส่วนประกอบ เป็นต้น

(3) ยุทธศาสตร์ด้านการเงินมณฑลยูนนาน รัฐบาลกลางกำหนดให้มณฑลยูนนานเป็นพื้นที่นำร่องในการปฏิรูปการเงินชายแดน เน้นการผ่อนคลายนโยบายแลกเปลี่ยน ผลักดันให้ใช้เงินหยวน ลดการพึ่งพาเงินสกุลหลัก และสร้างความร่วมมือระหว่างธนาคารในพื้นที่และธนาคารในประเทศเพื่อนบ้าน ซึ่งสอดคล้องกับการดำเนินการของ ธปท. ในการผ่อนคลายนโยบายด้านต่าง ๆ รวมทั้งการส่งเสริมการใช้เงินหยวน เพื่อสนับสนุนการค้าการลงทุนกับประเทศเพื่อนบ้าน

(4) รายงานพิเศษ จำนวน 3 เรื่อง ประกอบด้วย **เรื่องแรก เป้าหมายทางเศรษฐกิจของจีนปี 2558** รัฐบาลจีนกำหนดเป้าหมายในการเติบโตที่ร้อยละ 7 โดยเน้น 3 เรื่องสำคัญ คือ 1) การดำเนินนโยบายการเงินการคลังที่เน้นด้านเสถียรภาพระดับมหภาคเป็นสำคัญ 2) การปรับโครงสร้างเศรษฐกิจพร้อมกับการเติบโตอย่างมีเสถียรภาพ และ 3) การสร้างปัจจัยขับเคลื่อนเศรษฐกิจใหม่ ๆ เน้นด้านนวัตกรรม **เรื่องที่ 2 ความร่วมมือระหว่างธนาคารกลางจีนในการส่งเสริมการใช้เงินหยวน** ในปี 2557 ธนาคารกลางจีนได้มีการผลักดันการใช้เงินหยวนอย่างต่อเนื่อง มีความร่วมมือในการจัดทำ Bilateral Swap Agreement และการจัดตั้ง Clearing bank กับธนาคารกลางประเทศต่าง ๆ จำนวน 12 แห่ง โดยไทยได้มีการต่อสัญญา BSA วงเงิน 370 พันล้านบาท และมีการแต่งตั้งธนาคารชำระดุลเงินหยวน คือ ICBC (ไทย) ทั้งนี้ ธปท.สภน. ได้มีการจัดประชุมความร่วมมือกับธนาคารกลางจีน สาขาคุนหมิง รวมทั้งจัดประชาสัมพันธ์ให้ความรู้เรื่องการใช้เงินหยวนเพื่อการค้าระหว่างประเทศ เพื่อสนับสนุนการใช้เงินหยวนเป็นทางเลือกในการชำระค่าสินค้าระหว่างประเทศ และลดการพึ่งพิงสกุลเงินหลัก และ**เรื่องที่ 3 เส้นทางสายไหม...ยุทธศาสตร์การขยายอิทธิพลของจีนต่อเศรษฐกิจโลก** เส้นทางสายไหมใหม่ครอบคลุมทั้งทางบกและทะเล (The New Silk Road) อยู่ภายใต้ยุทธศาสตร์ “One Belt, One Road” โดยมีจุดมุ่งหมายที่จะเสริมสร้างอำนาจทางเศรษฐกิจของจีน โดยจีนเป็นศูนย์กลางเชื่อมโยงกับเอเชีย ตะวันออกกลาง ยุโรป และแอฟริกา ผ่านด้านเศรษฐกิจและการค้า ทั้งนี้ แนวคิดเส้นทางสายไหมโดยเฉพาะเส้นทางสายไหมทางเศรษฐกิจยังสอดคล้องกับยุทธศาสตร์ “ป้อมสะพาน” ที่กำหนดให้มณฑลยูนนานเป็นประตูการค้าทางภาคตะวันตกเฉียงใต้ของจีนเชื่อมกับเอเชียตะวันออกเฉียงใต้และเอเชียใต้

นอกจากนี้แล้ว สภน. ได้รวบรวมสรุปลำดับเหตุการณ์สำคัญทางเศรษฐกิจและการเงินมณฑลยูนนาน 5 ด้าน คือ ด้านการเงินการธนาคารและการชำระเงิน ด้านการค้า ด้านการลงทุน ด้านคมนาคม และด้านอื่น ๆ และ**เครื่องชี้ภาวะเศรษฐกิจมณฑลยูนนาน**ไว้ในรายงานฉบับนี้ด้วย



ส่วนที่ 2 ภาพรวมเศรษฐกิจจีนและภาวะเศรษฐกิจมหถลยูนนานปี 2557 และ 9 เดือนแรกปี 2558

ภาวะเศรษฐกิจจีน

ปี 2557 อัตราการขยายตัวทางเศรษฐกิจของจีนเพิ่มขึ้นร้อยละ 7.4 ชะลอลงจากปีก่อนที่ขยายตัวร้อยละ 7.7 ส่วนหนึ่งมาจากการปฏิรูปเศรษฐกิจของจีน เพื่อลดความเสี่ยงในภาคการเงินและการคลัง ส่งผลให้การลงทุนชะลอลง โดยเฉพาะภาคอสังหาริมทรัพย์ ซึ่งยังมีอุปทานส่วนเกินในหลายมณฑล การบริโภคโดยรวมชะลอลงจากการชะลอตัวของการใช้จ่ายภาครัฐ โดยส่วนหนึ่งจากการปราบปรามการทุจริตคอร์รัปชัน สำหรับภาคการค้าต่างประเทศทั้งการส่งออกและนำเข้าลดลง จากกำลังซื้อต่างประเทศหดตัว รวมทั้งการฟื้นตัวของเศรษฐกิจโลกยังมีความเปราะบาง

ในปี 2558 ทางการจีนกำหนดเป้าหมายการขยายตัวทางเศรษฐกิจที่ร้อยละ 7.0 อัตราเงินเฟ้อร้อยละ 3.0 การลงทุนในสินทรัพย์ถาวรเพิ่มขึ้นร้อยละ 15.0 โดยยังให้ความสำคัญของการลงทุนในโครงสร้างพื้นฐานของภาครัฐ สะท้อนจากได้ตั้งเป้าหมายการลงทุนในระบบรางกว่า 8.0 แสนล้านหยวน มูลค่าการค้าต่างประเทศเพิ่มขึ้นร้อยละ 6.0 การสร้างงานใหม่มากกว่า 10 ล้านตำแหน่ง และอัตราการว่างงานในเขตเมืองไม่เกินร้อยละ 4.5 อย่างไรก็ตาม ตั้งแต่ต้นปี 2558 เศรษฐกิจจีนยังคงส่งสัญญาณชะลอตัวอย่างต่อเนื่อง โดยเฉพาะภาคการผลิต ทั้งนี้ รัฐบาลจีนให้ความสำคัญการเติบโตทางเศรษฐกิจอย่างมั่นคงและมีเสถียรภาพ (New Normal) รวมทั้งการเพิ่มการบริโภคในประเทศ โดยการเพิ่มชนชั้นกลางให้มากขึ้น พร้อมกับการปรับโครงสร้างทางเศรษฐกิจ

ประเด็นที่ต้องติดตาม ปี 2558 ซึ่งเป็นปีสุดท้ายของแผนพัฒนาเศรษฐกิจและสังคมระยะ 5 ปี (2554-2558) ฉบับที่ 12 ของจีน การเร่งพัฒนาเศรษฐกิจบนเส้นทางสายไหมทางเศรษฐกิจและเส้นทางสายไหมทางทะเลในศตวรรษที่ 21 รวมทั้งการจัดตั้งธนาคารเพื่อการลงทุนโครงสร้างพื้นฐาน (AIIB)

ภาวะเศรษฐกิจการเงินมหถลยูนนาน

ภาวะเศรษฐกิจการเงินมหถลยูนนาน ปี 2557 ขยายตัวในอัตราที่ชะลอลงจากปีก่อนเหลือร้อยละ 8.1¹ ด้านอุปทาน ภาคเกษตรยังมีปัจจัยบวกจากผลผลิตที่สูงขึ้น ภาคอุตสาหกรรมเติบโตทั้งอุตสาหกรรมขนาดใหญ่และขนาดเล็ก แม้จะลดลงในอุตสาหกรรมบางประเภท ภาคท่องเที่ยวโดยรวมขยายตัวจากจากนักท่องเที่ยวในประเทศเป็นสำคัญ **ด้านอุปสงค์** การลงทุนในสินทรัพย์ถาวรเพิ่มขึ้น โดยเฉพาะการลงทุนในโครงสร้างพื้นฐานของภาครัฐ สำหรับการบริโภคภาคเอกชนยังเติบโตในสินค้าที่จำเป็นสำหรับชีวิตประจำวัน ด้านเสถียรภาพเศรษฐกิจอยู่ในเกณฑ์ดี อัตราเงินเฟ้ออยู่ในระดับต่ำ ส่วนอัตราการว่างงานต่ำกว่าเป้าหมายที่ตั้งไว้ ด้านเงินให้สินเชื่อและเงินฝากยังปรับเพิ่มขึ้น แม้ว่าเงินฝากภาคธุรกิจจะปรับลดจากกำไรธุรกิจที่ลดลงจากภาวะเศรษฐกิจชะลอตัว

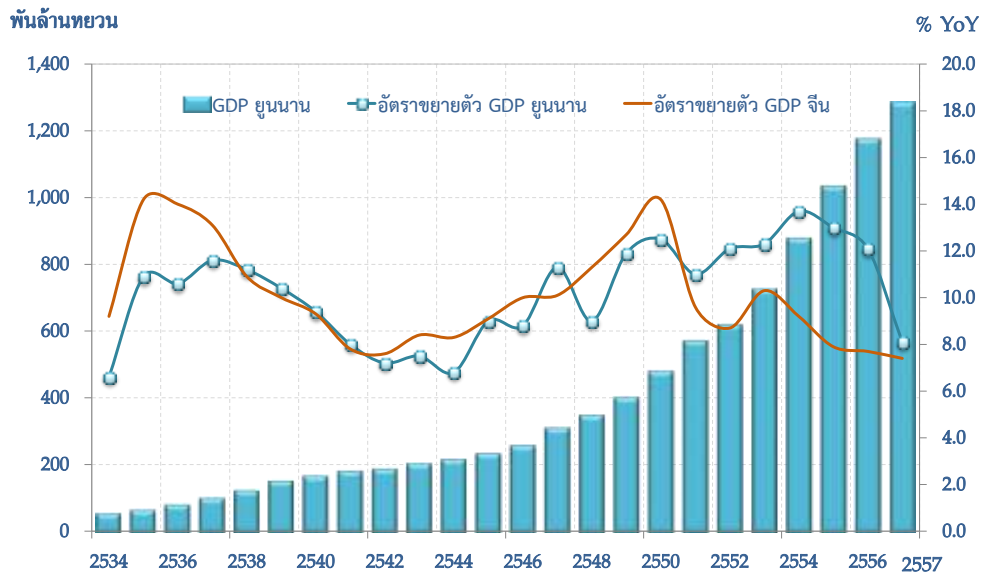
สำหรับภาวะเศรษฐกิจการเงินมหถลยูนนานในช่วง 9 เดือนแรกของปี 2558 ทรงตัวใกล้เคียงกับปีก่อน โดยการลงทุนภาครัฐในโครงสร้างพื้นฐานเป็นแรงขับเคลื่อนสำคัญของเศรษฐกิจมหถลยูนนาน ขณะที่ภาคเกษตร ภาคอุตสาหกรรม การลงทุนภาคเอกชน การใช้จ่ายภาคเอกชนขยายตัวในอัตราที่ชะลอลง ส่วนการค้าต่างประเทศลดลงจากการนำเข้าเป็นสำคัญ เนื่องจากค่าเงิน

¹ สำนักงานสถิติมหถลยูนนาน สาธารณรัฐประชาชนจีน



ของคู่ค้าอาเซียนที่ปรับอ่อนค่าลง ด้านเสถียรภาพเศรษฐกิจของมณฑลยูนนานในเกณฑ์ดี สำหรับเงินฝากและเงินให้สินเชื่อของธนาคารพาณิชย์ยังขยายตัว

รูปที่ 1 ผลผลิตทั้งหมดรวมมณฑลยูนนาน ปี 2534-2557



ที่มา: CEIC Data, Yunnan Provincial Bureau of Statistics

ภาวะเศรษฐกิจมณฑลยูนนานปี 2557

ผลผลิตทั้งหมดรวมในประเทศของมณฑลยูนนาน ณ ราคาประจำปี ปี 2557 มีมูลค่า 1,281.5 พันล้านบาท เพิ่มขึ้นจากระยะเดียวกันปีก่อนร้อยละ 9.3 (ราคาคงที่ขยายตัวร้อยละ 8.1 เป็นลำดับที่ 23 ของประเทศ) จากการผลิตขั้นที่สาม² (Tertiary Industry) ซึ่งมีสัดส่วนร้อยละ 43.3 ของผลผลิตทั้งหมดรวม เพิ่มขึ้นร้อยละ 7.4 มูลค่า 554.2 พันล้านบาท การผลิตขั้นที่สอง³ (Secondary Industry) ซึ่งมีสัดส่วนร้อยละ 41.2 เพิ่มขึ้นร้อยละ 7.2 มูลค่า 528.2 พันล้านบาท ประกอบด้วยอุตสาหกรรมเพิ่มขึ้นร้อยละ 7.2 มูลค่า 389.9 พันล้านบาท และการก่อสร้างเพิ่มขึ้นร้อยละ 16.2 มูลค่า 139.0 พันล้านบาท และการผลิตขั้นต้น⁴ (Primary Industry) ซึ่งมีสัดส่วนร้อยละ 15.5 เพิ่มขึ้น ร้อยละ 6.2 มูลค่า 199.1 พันล้านบาท

สำหรับรายได้เฉลี่ยต่อหัว (Per Capita Gross Domestic Product) เพิ่มขึ้นจากปีก่อนร้อยละ 7.5 มีมูลค่า 27,264 หยวน รายได้ที่ใช้ได้จริง (Per Capita Disposable Income) ของประชาชนในมณฑลยูนนาน เพิ่มขึ้นร้อยละ 9.5 เป็น 13,772 หยวน แยกเป็นในเขตเมืองเพิ่มขึ้นร้อยละ 8.2 เป็น 24,299 หยวน และในชนบทเพิ่มขึ้นร้อยละ 11.0 เป็น 7,456 หยวน

² การค้าส่ง-ปลีก การขนส่ง คลังสินค้า การสื่อสารโทรคมนาคม ไพรชณีย์ การเงิน ธนาการ ประกันภัย ร้านอาหาร กัดอาคาร และอื่น ๆ

³ การผลิตอุตสาหกรรม เหมืองแร่ ไฟฟ้า น้ำ ก๊าซ และก่อสร้าง

⁴ เกษตร ป่าไม้ ปศุสัตว์ และประมง



รายละเอียดภาวะเศรษฐกิจมณฑลยูนนาน ปี 2557 มีดังนี้

ภาคเกษตรกรรม

ผลผลิตภาคเกษตรกรรมของมณฑลยูนนาน เพิ่มขึ้นร้อยละ 6.1 จากปีก่อนเป็น 326.1 พันล้านหยวน จากการขยายพื้นที่เพาะปลูก ประกอบกับผลผลิตธัญญาหาร เช่น ข้าวฟ่าง ถั่ว เพิ่มขึ้นจากปีก่อนร้อยละ 2.0 เป็น 367,000 ตัน (สูงกว่าผลผลิตของประเทศร้อยละ 1.1 เป็นลำดับที่ 13 ของประเทศ) ส่งผลทำให้ปริมาณผลผลิตโดยรวมเพิ่มสูงกว่าเป้าหมายที่ตั้งไว้ ส่วนปริมาณการผลิตเนื้อสัตว์เพิ่มขึ้นร้อยละ 5.1 เป็น 3.8 ล้านตัน โดยเพิ่มขึ้นจากเนื้อสุกร ร้อยละ 6.0 เนื้อวัว ร้อยละ 5.6 และเนื้อแพะ ร้อยละ 4.0 สำหรับปริมาณผลผลิตไข่และนม เพิ่มขึ้นร้อยละ 4.4 และร้อยละ 6.8 ตามลำดับ

สำหรับต้นทุนปัจจัยการผลิตของภาคเกษตรลดลงร้อยละ 1.6 จากการปรับลดลงของราคาปุ๋ยเคมีเป็นสำคัญ ขณะที่ค่าบริการการผลิตภาคเกษตรที่สูงขึ้น ส่งผลทำให้ต้นทุนค่าแรงงานปรับสูงขึ้น

ภาคอุตสาหกรรม

ผลผลิตภาคอุตสาหกรรมมณฑลยูนนานเพิ่มขึ้นร้อยละ 7.2 เป็น 389.9 พันล้านหยวน โดยเพิ่มขึ้นทั้งในกลุ่มอุตสาหกรรมขนาดใหญ่ (Industrial Enterprises Above Designated Size) และอุตสาหกรรมขนาดเล็ก (sub-scale industrial enterprise) โดยเพิ่มขึ้นร้อยละ 7.3 และร้อยละ 6.2 ตามลำดับ การผลิตในกลุ่มอุตสาหกรรมขนาดใหญ่ที่เพิ่มขึ้น ได้แก่ ปูนซีเมนต์ โลหะที่ไม่ใช่เหล็ก (non-ferrous metals) รถยนต์ น้ำตาล บุหรี่ ชา และยาสมุนไพรจีน ส่วนการผลิตในกลุ่มอุตสาหกรรมขนาดใหญ่ที่ลดลง ได้แก่ เหล็กกล้า ปุ๋ยเคมี เกลือ

ทั้งนี้ หากจำแนกตามประเภทอุตสาหกรรม พบว่า อุตสาหกรรมผลิตภัณฑ์ยาสูบเพิ่มขึ้นร้อยละ 8.5 เป็น 120.8 พันล้านหยวน อุตสาหกรรมผลิตไฟฟ้า ความร้อน ก๊าซ และน้ำเพิ่มขึ้นร้อยละ 16.8 เป็น 53.0 พันล้านหยวน การถลุงและการแปรรูปโลหะที่ไม่ใช่เหล็ก เพิ่มขึ้นร้อยละ 18.9 เป็น 31.9 พันล้านหยวน เกษตรแปรรูปเพิ่มขึ้นร้อยละ 13.5 และอุตสาหกรรมผลิตยารักษาโรค เพิ่มขึ้นร้อยละ 8.6 ตามลำดับ สำหรับอุตสาหกรรมเหมืองแร่ ลดลงร้อยละ 17.8 และเหล็กและโลหะที่ไม่ใช่เหล็ก (Ferrous and Non-ferrous Metals) ที่มีการถลุงและรีดมันแล้ว ลดลงร้อยละ 3.4 เป็น 14.2 พันล้านหยวน

ดัชนีราคาผู้ผลิต (PPI) เมื่อเทียบกับปีก่อนลดลง ร้อยละ 2.2 เป็นไปในทิศทางเดียวกับของประเทศ โดยลดลงติดต่อกันมา 3 ปี แต่ละปีลดลงเฉลี่ยร้อยละ 2-2.5

การท่องเที่ยว

มณฑลยูนนานมีจำนวนนักท่องเที่ยวเพิ่มขึ้นร้อยละ 16.3 เป็น 285.0 ล้านคน เพิ่มขึ้นจากนักท่องเที่ยวในประเทศเป็นสำคัญ ซึ่งเพิ่มขึ้นร้อยละ 17.0 เป็น 280.0 ล้านคน ขณะที่จำนวนนักท่องเที่ยวต่างประเทศลดลงร้อยละ 1.6 เหลือ 5.3 ล้านคน ทั้งนี้ รายได้จากภาคการท่องเที่ยวคิดเป็นสัดส่วนร้อยละ 6.4 ของ GDP



สำหรับรายได้จากการท่องเที่ยว เพิ่มขึ้นร้อยละ 26.3 เป็น 265.0 พันล้านบาท ส่งผลให้มีการกระจายรายได้ไปสู่ธุรกิจที่เกี่ยวข้อง ได้แก่ ด้านคมนาคม 52.3 พันล้านบาท ที่พักอาศัย 47.1 พันล้านบาท ร้านอาหารและภัตตาคาร 39.5 พันล้านบาท ด้านบันเทิง 15.4 พันล้านบาท ด้านค้าส่ง-ค้าปลีก 55.2 พันล้านบาท และธุรกิจที่เกี่ยวข้องกับการจัดนิทรรศการ 34.6 พันล้านบาท

การบริโภคภาคเอกชน

ยอดค้าปลีกสินค้าอุปโภคบริโภคภาคเอกชนมณฑลยูนนานมีมูลค่า 454.7 พันล้านบาท ขยายตัวจากปีก่อนร้อยละ 12.7 อันเป็นผลมาจากการเพิ่มขึ้นของการบริโภคในเขตเมืองเป็นสำคัญ โดยเพิ่มขึ้นร้อยละ 12.6 เป็น 364.7 พันล้านบาท (คิดเป็นสัดส่วนร้อยละ 78.7 ของการบริโภคภาคเอกชน) ส่วนการบริโภคในเขตชนบทเพิ่มขึ้นร้อยละ 13.1 เป็น 90.0 พันล้านบาท

ทั้งนี้ สินค้าสำหรับใช้ในชีวิตประจำวัน เช่น อาหารและเสื้อผ้ายังคงเติบโตได้ดี โดยสินค้าประเภทอาหาร ภัตตาคาร เครื่องดื่ม และยาสูบ เพิ่มขึ้นร้อยละ 18.9 เป็น 39.1 พันล้านบาท เสื้อผ้าเครื่องแต่งกายเพิ่มขึ้นร้อยละ 9.5 เป็น 12.7 พันล้านบาท ยารักษาโรคและเวชภัณฑ์ของแพทย์แผนปัจจุบันและสมุนไพรจีนเพิ่มขึ้นร้อยละ 21.7 เป็น 10.8 พันล้านบาท ของใช้ในชีวิตประจำวันเพิ่มขึ้นร้อยละ 21.6 เป็น 9.3 พันล้านบาท เครื่องประดับและอัญมณีมีค่าเพิ่มขึ้นร้อยละ 12.2 เป็น 7.2 พันล้านบาท น้ำมันเชื้อเพลิงและผลิตภัณฑ์ที่เกี่ยวข้องเพิ่มขึ้นร้อยละ 9.0 รถยนต์เพิ่มขึ้นร้อยละ 6.8 วัสดุก่อสร้างตกแต่งเพิ่มขึ้นร้อยละ 18.3 และเฟอร์นิเจอร์เพิ่มขึ้นร้อยละ 13.9

การลงทุน

การลงทุนในสินทรัพย์ถาวรเพิ่มขึ้นจากปีก่อนร้อยละ 15.1 มูลค่า 1,107.4 พันล้านบาท โดยการลงทุนในสินทรัพย์ขนาดใหญ่เพิ่มขึ้นร้อยละ 15.1 มูลค่า 962.2 พันล้านบาท

การลงทุนในสินทรัพย์ถาวรเป็นการลงทุนของการผลิตขั้นต้น เพิ่มขึ้นร้อยละ 87.7 เป็น 30.9 พันล้านบาท การผลิตขั้นที่สอง ลดลงร้อยละ 2.8 เป็น 278.9 พันล้านบาท และการผลิตขั้นที่สาม เพิ่มขึ้นร้อยละ 21.1 เป็น 797.6 พันล้านบาท

การลงทุนในโครงสร้างพื้นฐานเพิ่มขึ้นร้อยละ 20.0 เป็น 354.8 พันล้านบาท เป็น **การลงทุนสินทรัพย์ด้านการคมนาคม**เพิ่มขึ้นร้อยละ 14.63 เป็น 71.9 พันล้านบาท จากการสร้างถนนใหม่ 7,458 กิโลเมตร และเป็นการปรับปรุงถนนในชนบท 19,000 กิโลเมตร การก่อสร้าง ติดตั้ง และการตกแต่ง เพิ่มขึ้นร้อยละ 1.2 สำหรับการลงทุนในอุปกรณ์และเครื่องมือ ลดลงร้อยละ 0.6

ในปี 2558 มณฑลมีโครงการลงทุนด้านคมนาคมทั้งทางบกและน้ำ โดยเป็นการสร้างเส้นทางใหม่ระยะทาง 4,000 กิโลเมตร ปรับปรุงถนนในชนบทระยะทาง 10,000 กิโลเมตร คาดว่าใช้เงินลงทุน 80 พันล้านบาท

การลงทุนของภาคอุตสาหกรรมปี 2557 มีมูลค่า 200.7 พันล้านบาท เป็นการลงทุนของภาคการผลิตเพิ่มขึ้นร้อยละ 5.4 เป็น 152.9 พันล้านบาท โดยเป็นการเพิ่มขึ้นของกลุ่มสินค้ารถยนต์ ยาและอาหาร อุปกรณ์ เครื่องจักรและเครื่องมือ และสินค้าอุปโภคบริโภค



สำหรับ*การลงทุนจากต่างประเทศ*เพิ่มขึ้นร้อยละ 34.6 เป็น 552.1 พันล้านบาท โดยเป็นการลงทุนในสินทรัพย์ถาวรมูลค่า 432.3 พันล้านบาท จากฮ่องกงเป็นสำคัญ

*การลงทุนในอสังหาริมทรัพย์*เพิ่มขึ้นร้อยละ 14.4 เป็น 284.7 พันล้านบาท ประกอบด้วย พื้นที่เชิงพาณิชย์เพิ่มขึ้นร้อยละ 29.7 สำนักงานเพิ่มขึ้นร้อยละ 13.9 และที่พักอาศัยเพิ่มขึ้นร้อยละ 11.4 ตามลำดับ โดยจำนวนพื้นที่ก่อสร้างที่สร้างเสร็จแล้วในปี 2557 เพิ่มขึ้นจากช่วงเดียวกันปีก่อนร้อยละ 9.7 เป็น 200.3 ล้านตารางเมตร พื้นที่อยู่ระหว่างก่อสร้างเมื่อเทียบกับช่วงเดียวกันปีก่อนลดลงร้อยละ 11.4 เป็น 17.9 ล้านตารางเมตร และพื้นที่ก่อสร้างที่ขายได้ลดลงร้อยละ 3.5 เป็น 32.0 ล้านตารางเมตร

ภาคการคลัง

ปี 2557 รัฐบาลมณฑลยูนนานมีการจัดเก็บรายได้เพิ่มขึ้นร้อยละ 5.4 เป็น 169.8 พันล้านบาท เพิ่มขึ้นจาก*รายได้จากภาษี*ร้อยละ 1.4 เป็น 123.3 พันล้านบาท และ*รายได้ที่ไม่มีภาษี* ร้อยละ 17.5 เป็น 46.5 พันล้านบาท โดยรายได้จากภาษีประกอบด้วย ภาษีมูลค่าเพิ่มเพิ่มขึ้นร้อยละ 17.6 เป็น 18.6 พันล้านบาท ภาษีเงินได้นิติบุคคล เพิ่มขึ้นร้อยละ 8.7 เป็น 15.9 พันล้านบาท ภาษีบุคคลธรรมดา เพิ่มขึ้นร้อยละ 18.2 เป็น 4.8 พันล้านบาท สำหรับภาษีการค้า ลดลงร้อยละ 5.4 เป็น 39.6 พันล้านบาท

ด้านรายจ่ายภาครัฐเพิ่มขึ้นร้อยละ 8.3 เป็น 443.8 พันล้านบาท โดยส่วนหนึ่งเป็นเงินงบประมาณเพื่อช่วยเหลือผู้ประสบภัยจากเหตุแผ่นดินไหวในมณฑลยูนนานปี 2557 เช่น เมืองหลู่เตียน เมืองจิงกู เป็นต้น และการเพิ่มขึ้นของรายจ่ายประจำเกือบทุกประเภท ประกอบด้วยรายจ่ายด้านการคมนาคม เพิ่มขึ้นร้อยละ 17.0 เป็น 64.1 พันล้านบาท รายจ่ายการบริการด้านเกษตร ป่าไม้ และน้ำ เพิ่มขึ้นร้อยละ 10.1 เป็น 59.3 พันล้านบาท รายจ่ายประกันสังคมและการจ้างงาน เพิ่มขึ้นร้อยละ 15.5 เป็น 58.4 พันล้านบาท และรายจ่ายด้านสุขภาพและการรักษาพยาบาล เพิ่มขึ้นร้อยละ 11.7 เป็น 35.6 พันล้านบาท

การค้าต่างประเทศ

มูลค่าการค้าต่างประเทศของมณฑลยูนนานเพิ่มขึ้นร้อยละ 16.2 เป็น 182.0 พันล้านบาท *การส่งออก* เพิ่มขึ้นร้อยละ 19.2 เป็น 115.5 พันล้านบาท *การนำเข้า* เพิ่มขึ้นร้อยละ 11.2 เป็น 66.5 พันล้านบาท โดยการค้ากับสหรัฐอเมริกา เพิ่มขึ้นร้อยละ 61.8 เป็น 11.2 พันล้านบาท และสหภาพยุโรป เพิ่มขึ้นร้อยละ 1.6 เป็น 11.0 พันล้านบาท แต่การค้ากับฮ่องกง ลดลงร้อยละ 8.5 เป็น 20.2 พันล้านบาท

*สินค้าส่งออก*ที่สำคัญ คือ เครื่องจักรกลและเครื่องใช้ไฟฟ้าเพิ่มขึ้นร้อยละ 27.9 เป็น 37.9 พันล้านบาท สินค้าเกษตร เพิ่มขึ้นร้อยละ 18.0 เป็น 17.8 พันล้านบาท เสื้อผ้าและสิ่งทอ เพิ่มขึ้นร้อยละ 23.2 เป็น 10.0 พันล้านบาท และปุ๋ยเพิ่มขึ้นร้อยละ 0.9 เป็น 6.1 พันล้านบาท *สินค้านำเข้า*ที่สำคัญ ได้แก่ แร่โลหะเพิ่มขึ้นร้อยละ 2.3 เป็น 13.3 พันล้านบาท และก๊าซธรรมชาติจากท่อส่งก๊าซในเมียนมา เป็น 7.2 พันล้านบาท สำหรับเครื่องจักรกลและเครื่องใช้ไฟฟ้าลดลงร้อยละ 6.5 เหลือ 10.3 พันล้านบาท และสินค้าเกษตรลดลงร้อยละ 6.7 เหลือ 9.3 พันล้านบาท



สำหรับการค้ากับอาเซียน เพิ่มขึ้นร้อยละ 30.5 เป็น 87.9 พันล้านบาท (คิดเป็นสัดส่วนร้อยละ 48.3 ของการค้าต่างประเทศของมณฑลยูนนาน) เพิ่มขึ้นจากการค้ากับเมียนมา ร้อยละ 67.4 ส่วนหนึ่งมาจากการเริ่มนำเข้าก๊าซธรรมชาติผ่านท่อส่งก๊าซและน้ำมันจากเมียนมาไปยังมณฑลยูนนานตั้งแต่เดือนมีนาคม 2557 (ส่งจากท่าเรือจ้าวผู่ในเมียนมา ไปยังมณฑลยูนนาน ประมาณการปีละ 12,000 ลูกบาศก์เมตร) รวมทั้งการเพิ่มขึ้นของปริมาณการนำเข้าน้ำมันและก๊าซธรรมชาติ ซึ่งคิดเป็นร้อยละ 28.5 ของการนำเข้าทั้งหมด (ทั้งปี 2557 มณฑลยูนนานมีมูลค่าการนำเข้ารวม 7.2 พันล้านบาท คิดเป็นปริมาณ 2.0 ล้านตัน) รองลงมาได้แก่ การค้ากับสปป.ลาว เพิ่มขึ้นร้อยละ 30.7 และเวียดนาม เพิ่มขึ้นร้อยละ 16.5 โดยทั้ง 3 ประเทศถือเป็นคู่ค้าหลักของมณฑลยูนนาน

ส่วนการค้าชายแดนของมณฑลยูนนาน เพิ่มขึ้นร้อยละ 6.1 เป็น 22.0 พันล้านบาท โดยส่วนใหญ่ผ่านช่องทางการค้าด่านรุ่ยลี่ ซึ่งอยู่ติดกับด่านมูเซ เมียนมา เพิ่มขึ้นร้อยละ 56.8 เป็น 28.6 พันล้านบาท

ภาคการเงิน

ปริมาณเงินฝากของมณฑลยูนนาน ณ สิ้นเดือนธันวาคม 2557 เพิ่มขึ้นร้อยละ 8.2 (ต่ำกว่าประเทศร้อยละ 9.6) เป็น 2,250.0 พันล้านบาท เนื่องจากเงินฝากภาคธุรกิจปรับลดลง จากภาวะเศรษฐกิจชะลอตัวส่งผลทำให้กำไรของธุรกิจลดลง ประกอบกับประชาชนหันไปลงทุนในตลาดทุน เนื่องจากมีผลิตภัณฑ์ทางการเงินออกมาเป็นทางเลือกในการออมเงินให้กับประชาชนมากขึ้น

ปริมาณเงินให้สินเชื่อสถาบันการเงิน ขยายตัวร้อยละ 13.9 (สูงกว่าประเทศร้อยละ 13.2) เป็น 1,845.0 พันล้านบาท โดยมีสัดส่วนของเงินฝากต่อเงินให้สินเชื่อร้อยละ 81.54

ปี 2557 มณฑลยูนนานมีบัญชี Non Resident Account จำนวน 216 บัญชีและมีการขนส่งธนบัตรเงินบาทมูลค่า 280.0 ล้านบาท

ระดับราคา

ดัชนีราคาผู้บริโภคมณฑลยูนนาน ปี 2557 ขยายตัวร้อยละ 2.4 โดยเพิ่มขึ้นจากหมวดอาหาร อาทิ ราคาไข่ น้ำมันที่ใช้ประกอบอาหาร และผักสด เป็นสำคัญ (รายละเอียดตามตาราง 1) ทั้งนี้ ดัชนีราคาผู้บริโภคเพิ่มขึ้นทั้งในเขตเมืองและเขตชนบท ร้อยละ 2.6 และร้อยละ 1.9

ตาราง 1 องค์ประกอบของดัชนีราคาผู้บริโภคสำคัญ 8 หมวด

หมวด	ร้อยละ
หมวดอาหาร	4.3
หมวดที่อยู่อาศัย	2.7
หมวดอุปกรณ์ เครื่องใช้ในครัวเรือนและค่าบริการบำรุงรักษา	1.3
หมวดการตรวจรักษาและบริการส่วนบุคคล	1.1
หมวดเสื้อผ้าเครื่องนุ่งห่ม	0.9
หมวดการบันเทิง การศึกษา สินค้าเกี่ยวกับศิลปวัฒนธรรม และการให้บริการ	0.6



หมวด	ร้อยละ
หมวดยาสูบและเครื่องดื่มที่มีแอลกอฮอล์	0.5
หมวดการขนส่ง สื่อสาร และโทรคมนาคม	0.3

การจ้างงาน

ปี 2557 มณฑลยูนนานมีบัณฑิตจบใหม่จำนวน 152,273 คน คิดเป็นสัดส่วนแรงงานชายร้อยละ 45.6 แรงงานหญิงร้อยละ 54.4 สำหรับในทุกระดับการศึกษาสัดส่วนแรงงานหญิงมากกว่าชาย อัตราการจ้างงานของบัณฑิตจบใหม่ ร้อยละ 97.1 โดยเป็นการจ้างงานของบัณฑิตจบใหม่ 147,872 คน เป็นการจ้างงานของระดับปริญญาโท 8,909 คน ปริญญาตรี 73,000 คน และอาชีวศึกษา 65,963 คน

ในปี 2557 จำนวนผู้ว่างงานในเขตเมือง มีอัตราร้อยละ 3.98 จากเป้าหมายที่ตั้งไว้ไม่เกินร้อยละ 4.3 โดยมีจำนวนคนว่างงานในเขตเมือง รวม 90,400 คน และมีจำนวนการจ้างงานของคนในเขตเมือง 356,800 คน

ภาวะเศรษฐกิจมณฑลยูนนาน 9 เดือนแรกปี 2558

ผลิตภัณฑ์มวลรวมในประเทศของมณฑลยูนนาน ณ ราคาประจำปี 9 เดือนแรกปี 2558 มีมูลค่า 889.7 พันล้านหยวน เพิ่มขึ้นร้อยละ 8.3 ทรงตัวใกล้เคียงกับปีก่อนที่ร้อยละ 8.8 (ประเทศขยายตัวร้อยละ 6.9) โดยเป็นการเพิ่มขึ้นจากการผลิตขั้นที่สาม⁵ (Tertiary Industry) เพิ่มขึ้นร้อยละ 9.6 มูลค่า 412.2 พันล้านหยวน การผลิตขั้นที่สอง⁶ (Secondary Industry) ร้อยละ 7.8 มูลค่า 365.7 พันล้านหยวน ประกอบด้วยอุตสาหกรรมเพิ่มขึ้นร้อยละ 6.1 มูลค่า 274.9 พันล้านหยวน และการก่อสร้างเพิ่มขึ้นร้อยละ 14.8 มูลค่า 91.3 พันล้านหยวน และการผลิตขั้นต้น⁷ (Primary Industry) ร้อยละ 5.7 มูลค่า 111.8 พันล้านหยวน

รายได้เฉลี่ยต่อหัว (Per Capita Gross Domestic Product) เพิ่มขึ้นจากช่วงเดียวกันปีก่อนร้อยละ 10.6 มีมูลค่า 10,677 หยวน รายได้ที่ใช้ได้จริง (Per Capita Disposable Income) ของประชาชนในมณฑลยูนนาน เพิ่มขึ้นร้อยละ 11.3 เป็น 7,458 หยวน แยกเป็นในเขตเมืองเพิ่มขึ้นร้อยละ 8.7 เป็น 19,458 หยวน และในชนบทเพิ่มขึ้นร้อยละ 11.2 เป็น 5,370 หยวน

รายละเอียดภาวะเศรษฐกิจมณฑลยูนนาน 9 เดือนแรกปี 2558 มีดังนี้

ภาคเกษตรกรรม

ผลผลิตภาคเกษตรกรรมของมณฑลยูนนาน เพิ่มขึ้นร้อยละ 5.6 เป็น 191.5 พันล้านหยวน เนื่องจากอากาศที่เอื้ออำนวย นโยบายของภาครัฐในการส่งเสริมการเพิ่มพื้นที่เพาะปลูก และการปลูกพืชแบบครบวงจร ส่งผลให้ปริมาณผลผลิตพืชสำคัญของมณฑล โดยเฉพาะผลผลิตประเภท

⁵ การค้าส่ง-ปลีก การขนส่ง คลังสินค้า การสื่อสารโทรคมนาคม ไพรชณีย์ การเงิน ธนาการ ประกันภัย ร้านอาหาร ภัตตาคาร และอื่น ๆ

⁶ การผลิตอุตสาหกรรม เหมืองแร่ ไฟฟ้า น้ำ ก๊าซ และก่อสร้าง

⁷ เกษตร ป่าไม้ ปศุสัตว์ และประมง



ธัญญาหารและพืชที่ปลูกในพื้นที่สูงเพิ่มขึ้น เช่น ผักสด ผลไม้ มันฝรั่ง น้ำตาล ใบชา ดอกไม้ กาแฟ ยางพารา ถั่วเช่า

ผลผลิตเนื้อสัตว์ ลดลงร้อยละ 0.7 เป็น 2.4 ล้านตัน จากการลดลงของผลผลิตเนื้อสุกรร้อยละ 2.1 ขณะที่ผลผลิตเนื้อวัวเพิ่มขึ้นร้อยละ 2.2 เนื้อแพะเพิ่มขึ้นร้อยละ 3.0 เนื้อสัตว์ปีกเพิ่มขึ้นร้อยละ 6.5 ไข่ไก่และไข่เป็ดเพิ่มขึ้นร้อยละ 7.1

ภาคอุตสาหกรรม

อุตสาหกรรมขนาดใหญ่ (Industrial Enterprises Above Designated Size) เพิ่มขึ้นร้อยละ 5.9 เป็น 264.1 พันล้านบาท ทั้งนี้ ได้มีการปรับปรุงกระบวนการผลิตให้มีประสิทธิภาพดีขึ้น จึงทำให้มีการใช้พลังงานลดลงร้อยละ 8.5

อุตสาหกรรมการผลิตและจัดหาพลังงานไฟฟ้า พลังงานความร้อน และน้ำ (Production and Supply of Electric Power Hot Power and Water) เพิ่มขึ้นร้อยละ 9.4 เป็น 41.7 พันล้านบาท อุตสาหกรรมเหมืองแร่ เพิ่มขึ้นร้อยละ 7.8 เป็น 22.5 พันล้านบาท และอุตสาหกรรมการผลิต เพิ่มขึ้นร้อยละ 5.0 เป็น 199.9 พันล้านบาท

สำหรับกลุ่มอุตสาหกรรมเบา (Light Industry) มีการเติบโตที่ดีขึ้นในอุตสาหกรรมสำคัญ เนื่องจากมีการปรับโครงสร้างการผลิต ได้แก่ อุตสาหกรรมหลอมโลหะที่ไม่ใช่เหล็กและการแปรรูปรีดมัน (Smelting and Pressing of Nonferrous Metals) เพิ่มขึ้นร้อยละ 16.0 เป็น 23.2 พันล้านบาท อุตสาหกรรมเหมืองแร่ ถ่านหิน และถลุงแร่ เพิ่มขึ้นร้อยละ 13.3 เป็น 8.4 พันล้านบาท อุตสาหกรรมการผลิตเครื่องดัด เครื่องดัดมีแอลกอฮอล์ และชา เพิ่มขึ้นร้อยละ 11.1 เป็น 7.5 พันล้านบาท อุตสาหกรรมการผลิตและจัดหาพลังงานไฟฟ้า พลังงานความร้อน (Production and Supply of Electric Power and Hot Power) เพิ่มขึ้นร้อยละ 9.8 เป็น 39.6 พันล้านบาท อุตสาหกรรมเกษตรแปรรูป เพิ่มขึ้นร้อยละ 8.8 เป็น 10.4 พันล้านบาท อุตสาหกรรมการผลิตยารักษาโรค เพิ่มขึ้นร้อยละ 7.2 เป็น 6.3 พันล้านบาทและอุตสาหกรรมผลิตสารเคมีและผลิตภัณฑ์เคมี (Raw Chemical Materials and Chemical Products) เพิ่มขึ้นร้อยละ 6.9 เป็น 11.9

อย่างไรก็ดี การผลิตบุหรี่ยังเป็นอุตสาหกรรมสำคัญของมณฑลยูนนาน ลดลงร้อยละ 2.1 เหลือ 5.9 ล้านทิว เนื่องจากปรับเปลี่ยนไปผลิตบุหรี่ยุคคุณภาพสูง ซึ่งมีราคาสูงกว่า ทำให้มูลค่าเพิ่มขึ้นร้อยละ 2.9 เป็น 98.3 พันล้านบาท

การบริโภคภาคเอกชน

ยอดขายปลีกมณฑลยูนนาน เพิ่มขึ้นร้อยละ 9.2 มูลค่า 368.2 พันล้านบาท (เป็นลำดับที่ 17 ของประเทศ) จำแนกเป็นการบริโภคเขตเมือง เพิ่มขึ้นร้อยละ 8.9 เป็น 317.6 พันล้านบาท (มีสัดส่วนร้อยละ 86.3) และการบริโภคเขตชนบท เพิ่มขึ้นร้อยละ 11.4 เป็น 50.6 พันล้านบาท

หากพิจารณาตามกลุ่มสินค้าพบว่า ยอดค้าปลีกสำหรับสินค้าอุปโภคบริโภค (Total Retail Sales of Consumer Goods) เพิ่มขึ้นร้อยละ 8.9 เป็น 313.9 พันล้านบาท และรายได้จากอาหารและเครื่องดื่ม เพิ่มขึ้นร้อยละ 11.2 เป็น 54.3 พันล้านบาท

ประเภทสินค้าที่เพิ่มขึ้นได้แก่ เครื่องประดับทองและเงิน เพิ่มขึ้นร้อยละ 27.1 เครื่องดื่มไม่มีแอลกอฮอล์ เพิ่มขึ้นร้อยละ 22.2 น้ำมันสำหรับประกอบอาหารและอาหาร เพิ่มขึ้นร้อยละ 18.7 ยารักษาโรคแผนปัจจุบันและแผนจีน เพิ่มขึ้นร้อยละ 15.9 และวัสดุก่อสร้างและตกแต่ง เพิ่มขึ้นร้อยละ 13.5

การลงทุน

ในช่วง 9 เดือนแรก การลงทุนสินทรัพย์ถาวรของมณฑลยูนนาน เพิ่มขึ้นร้อยละ 15.8 เป็น 893.6 พันล้านหยวน แยกเป็นการลงทุนการผลิตขั้นต้น เพิ่มขึ้นร้อยละ 70.5 เป็น 35.0 พันล้านหยวน การผลิตขั้นที่สอง เพิ่มขึ้นร้อยละ 10.0 เป็น 218.6 พันล้านหยวน และการผลิตขั้นที่สาม เพิ่มขึ้นร้อยละ 15.9 เป็น 640.0 พันล้านหยวน

การลงทุนภาครัฐมีโครงการก่อสร้างเพิ่มขึ้นร้อยละ 27.6 จำนวน 22,377 โครงการ เป็นโครงการใหม่เพิ่มขึ้นร้อยละ 31.0 จำนวน 14,382 โครงการ สำหรับการลงทุนภาคเอกชนและอุตสาหกรรม เพิ่มขึ้นร้อยละ 10.9 เป็น 404.5 พันล้านหยวน (คิดเป็นสัดส่วนร้อยละ 45.3 ของการลงทุนทั้งหมด) โดยการลงทุนของอุตสาหกรรมเพิ่มขึ้นร้อยละ 9.7 เป็น 218.6 พันล้านหยวน (คิดเป็นสัดส่วนร้อยละ 24.5 ของการลงทุนทั้งหมด)

ประเภทการลงทุนในอุตสาหกรรมสำคัญที่เพิ่มขึ้น ได้แก่ การลงทุนในน้ำ สิ่งแวดล้อม การบริหารจัดการสิ่งแวดล้อมความสะอาดสาธารณะ เพิ่มขึ้นร้อยละ 34.2 เป็น 104.8 พันล้านหยวน การลงทุนในอุตสาหกรรมการศึกษา เพิ่มขึ้นร้อยละ 22.2 เป็น 21.0 พันล้านหยวน การลงทุนด้านขนส่ง คลังสินค้า และบริการไปรษณีย์ เพิ่มขึ้นร้อยละ 9.1 เป็น 109.2 พันล้านหยวน

การลงทุนในอสังหาริมทรัพย์ การพัฒนาอสังหาริมทรัพย์ ลดลงร้อยละ 5.6 เป็น 189.0 พันล้านหยวน ธุรกิจพัฒนาอสังหาริมทรัพย์มีการซื้อที่ดินลดลงร้อยละ 19.9 เป็น 6.9 ล้านตารางเมตร (ราคาซื้อขายที่ดินลดลงร้อยละ 29.9 เป็น 11.0 พันล้านหยวน)

จำนวนพื้นที่ของอสังหาริมทรัพย์เพื่อที่อยู่อาศัย เพิ่มขึ้นร้อยละ 5.5 เป็น 199.1 ล้านตารางเมตร และอสังหาริมทรัพย์เพื่อการพาณิชย์ เพิ่มขึ้นร้อยละ 42.3 เป็น 16.1 ล้านตารางเมตร

สำหรับพื้นที่อสังหาริมทรัพย์ที่ขาย เพิ่มขึ้นร้อยละ 1.2 เป็น 20.9 ล้านตารางเมตร คิดเป็นมูลค่า 106.2 พันล้านหยวน (เพิ่มขึ้นร้อยละ 5.7)

ภาคการคลัง

รัฐบาลมณฑลยูนนานมี**รายได้จากการจัดเก็บ** (Budget for local government) เพิ่มขึ้นร้อยละ 3.7 เป็น 119.1 พันล้านหยวน จากการจัดเก็บรายได้ที่มีใช้ภาษี เพิ่มขึ้นร้อยละ 23.2 ขณะที่รายได้จากภาษี ลดลงร้อยละ 3.8 เป็น 79.9 พันล้านหยวน จากการจัดเก็บรายได้การค้ำที่ลดลงร้อยละ 7.1 เหลือ 24.7 พันล้านหยวน และภาษีเงินได้นิติบุคคล ลดลงร้อยละ 6.5 เหลือ 11.6 พันล้านหยวน ขณะที่การจัดเก็บภาษีมูลค่าเพิ่ม เพิ่มขึ้นร้อยละ 4.9 เป็น 14.1 พันล้านหยวน

ด้านรายจ่ายของรัฐบาลมณฑลยูนนาน เพิ่มขึ้นร้อยละ 16.1 เป็น 327.8 พันล้านหยวน ในทุกหมวดรายจ่ายที่สำคัญ 6 ประเภท (คิดเป็นสัดส่วนร้อยละ 75.4 ของรายจ่ายทั้งหมด) ได้แก่ รายจ่ายด้านการสุขภาพและการวางแผนครอบครัว เพิ่มขึ้นร้อยละ 29.0 เป็น 31.3 พันล้านหยวน รายจ่ายด้านการศึกษา เพิ่มขึ้นร้อยละ 24.4 เป็น 50.8 พันล้านหยวน รายจ่ายด้านประกันสังคมและ



การจ้างงาน เพิ่มขึ้นร้อยละ 23.9 ร้อยละ เป็น 50.0 พันล้านหยวน รายจ่ายด้านการคมนาคมขนส่ง เพิ่มขึ้นร้อยละ 7.7 เป็น 50.9 พันล้านหยวน รายจ่ายด้านเกษตร ป่าไม้ และน้ำ เพิ่มขึ้นร้อยละ 6.9 เป็น 37.2 พันล้านหยวน และรายจ่ายสาธารณะทั่วไป (General Public Services Expenditure) เพิ่มขึ้นร้อยละ 5.9 เป็น 27.0 พันล้านหยวน

การค้าต่างประเทศ

มูลค่าการค้าต่างประเทศ ใน 9 เดือนแรก ปี 2558 ลดลงร้อยละ 17.0 เหลือ 104.6 พันล้านหยวน จาก **การนำเข้า** ลดลงร้อยละ 45.8 เหลือ 28.5 พันล้านหยวน (เป็นลำดับที่ 30 ของประเทศ ส่วน **การส่งออก** เพิ่มขึ้นร้อยละ 3.7 เป็น 76.1 พันล้านหยวน (เป็นลำดับที่ 9 ของประเทศ))

สินค้าที่ส่งออกสำคัญ ได้แก่ แร่โลหะ เพิ่มขึ้นร้อยละ 93.7 สินค้าเกษตร เพิ่มขึ้นร้อยละ 24.8 สิ่งทอและเสื้อผ้าเครื่องแต่งกาย เพิ่มขึ้นร้อยละ 23.5 ส่วนสินค้าส่งออกที่ลดลง ได้แก่ ผลิตภัณฑ์เครื่องใช้ไฟฟ้า ลดลงร้อยละ 14.9 และพลังงานไฟฟ้า ลดลงร้อยละ 21.0

สินค้านำเข้าสำคัญ ได้แก่ ซิลิโคน เพิ่มขึ้นร้อยละ 12.1 อุปกรณ์เครื่องใช้ไฟฟ้า ลดลงร้อยละ 59.1 สินค้าเกษตร ลดลงร้อยละ 57.7 และแร่โลหะ ลดลงร้อยละ 22.8

การค้ากับอาเซียน ของมณฑลยูนนาน คิดเป็นสัดส่วนร้อยละ 48.8 ของการค้าต่างประเทศมณฑลยูนนาน ลดลงร้อยละ 17.7 เป็น 51.1 พันล้านหยวน โดยสินค้าประเภทเครื่องใช้ไฟฟ้าซึ่งมีสัดส่วนร้อยละ 27.8 ลดลงร้อยละ 14.9 เป็น 21.2 พันล้านหยวน ปัจจัยที่ทำให้การค้ามณฑลยูนนานกับอาเซียนลดลง ทางการเงินคาดว่าส่วนหนึ่งมาจากค่าเงินของคู่ค้าในอาเซียนที่อ่อนค่าลงมาก

ภาคการเงิน

ปริมาณเงินฝาก ของสถาบันการเงินในมณฑลยูนนานในรูปสกุลเงินหยวน เพิ่มขึ้นร้อยละ 9.8 เป็น 2,435.6 พันล้านหยวน ประกอบด้วยเงินฝากครัวเรือน (Household Deposits) เพิ่มขึ้นร้อยละ 7.3 เป็น 1,052.4 พันล้านหยวน และเงินฝากของ Non-financial corporate Deposits เพิ่มขึ้นร้อยละ 1.1 เป็น 646.3 พันล้านหยวน

ปริมาณเงินให้สินเชื่อ ของสถาบันการเงินในรูปสกุลเงินหยวน เพิ่มขึ้นร้อยละ 16.3 เป็น 2,020.8 พันล้านหยวน ประกอบด้วยสินเชื่อระยะสั้น เพิ่มขึ้นร้อยละ 12.0 เป็น 609.9 พันล้านหยวน สินเชื่อระยะกลางและยาว เพิ่มขึ้นร้อยละ 12.7 เป็น 1,289.1 พันล้านหยวน ซึ่งเป็นสินเชื่อส่วนบุคคลเพื่อการอุปโภคบริโภค เพิ่มขึ้นร้อยละ 14.2 เป็น 256.9 พันล้านหยวน

ระดับราคา

เดือนมกราคม – กันยายน 2558 ดัชนีราคาผู้บริโภคมณฑลยูนนาน เพิ่มขึ้นร้อยละ 1.8 (ประเทศเพิ่มขึ้นร้อยละ 1.4) จากการเพิ่มขึ้นของราคาอาหารสดเป็นสำคัญ ที่เพิ่มขึ้นร้อยละ 3.1 (มีสัดส่วนร้อยละ 62.8)



การจ้างงาน

ณ สิ้นเดือนกันยายน 2558 มณฑลยูนนานมีผู้จบการศึกษาใหม่เข้าสู่ตลาดแรงงานเพิ่มขึ้นจากช่วงเดียวกันปีก่อนร้อยละ 3.9 จำนวน 158,316 คน โดยมีอัตราการจ้างงานผู้จบการศึกษาใหม่ร้อยละ 87.9 แยกเป็นปริญญาโท ร้อยละ 84.3 ปริญญาตรี ร้อยละ 87.5 และวิทยาลัย ร้อยละ 89.2 อัตราการว่างงานในเขตเมืองร้อยละ 3.96 จากเป้าหมายที่ตั้งไว้ร้อยละ 4.3

การขนส่ง

การขนส่งผู้โดยสารและขนส่งสินค้า เพิ่มขึ้นร้อยละ 6.0 เป็น 121.6 พันล้านตัน-กิโลเมตร แยกเป็นการขนส่งสินค้า เพิ่มขึ้นร้อยละ 5.7 เป็น 109.0 พันล้านตัน-กิโลเมตร และการขนส่งผู้โดยสาร เพิ่มขึ้นร้อยละ 4.5 เป็น 46.2 พันล้านตัน-กิโลเมตร

โดยเป็นการขนส่งทางน้ำ เพิ่มขึ้นร้อยละ 12.1 เป็น 1.0 พันล้านตัน-กิโลเมตร ทางถนน เพิ่มขึ้นร้อยละ 8.3 เป็น 82.9 พันล้านตัน-กิโลเมตร ทางอากาศ เพิ่มขึ้นร้อยละ 4.6 เป็น 1.2 พันล้านตัน-กิโลเมตร และทางรถไฟ เพิ่มขึ้นร้อยละ 0.9 เป็น 36.5 พันล้านตัน-กิโลเมตร



ส่วนที่ 3 ภาวะการค้าผ่านแดนภาคเหนือและจันทองใต้

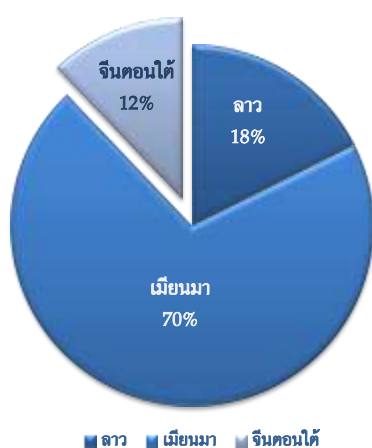
การค้าระหว่างไทยกับจันทองใต้โดยเฉพาะมณฑลยูนนาน จะเป็นลักษณะการค้าผ่านแดน เนื่องจากไม่มีพรมแดนติดต่อกับไทยเหมือนประเทศเพื่อนบ้านอื่น แต่มีความเชื่อมโยงด้านเศรษฐกิจ การค้า และการท่องเที่ยวเกี่ยวกับไทยในภาคเหนือตอนบนมาตั้งแต่อดีตจนถึงปัจจุบัน โดยทำการขนส่งสินค้าผ่านสปป.ลาว และสหภาพเมียนมา

การชำระเงินส่วนใหญ่ร้อยละ 71.8 ชำระโดยไม่ผ่านระบบสถาบันการเงิน และที่เหลือร้อยละ 10.3 ชำระเงินผ่านระบบสถาบันการเงิน อย่างไรก็ตาม ปัจจุบันการชำระเงินผ่านระบบสถาบันการเงินมีแนวโน้มเพิ่มขึ้นจากอดีต สกูลเงินที่ใช้ในการกำหนดราคาและชำระเงินส่วนใหญ่ใช้สกุลเงินบาท

ในปี 2557 ภาวะการค้าผ่านแดนภาคเหนือของไทยกับจันทองใต้ เพิ่มขึ้นร้อยละ 10.1 เป็น 13,646.4 ล้านบาท (คิดเป็นสัดส่วนร้อยละ 12.0 ของการค้าชายแดนภาคเหนือ (รูปที่ 2) จำแนกเป็น การส่งออก (สัดส่วนร้อยละ 9.5 ของการส่งออกชายแดน) เพิ่มขึ้นร้อยละ 7.3 เป็น 9,839.6 ล้านบาท และ การนำเข้า (สัดส่วนร้อยละ 39.9 ของการนำเข้าชายแดน) เพิ่มขึ้นร้อยละ 18.1 เป็น 3,806.8 ล้านบาท โดยภาคเหนือเกินดุลการค้ากับจันทองใต้เพิ่มขึ้นร้อยละ 1.9 เป็น 6,032.8 ล้านบาท (รูปที่ 3)

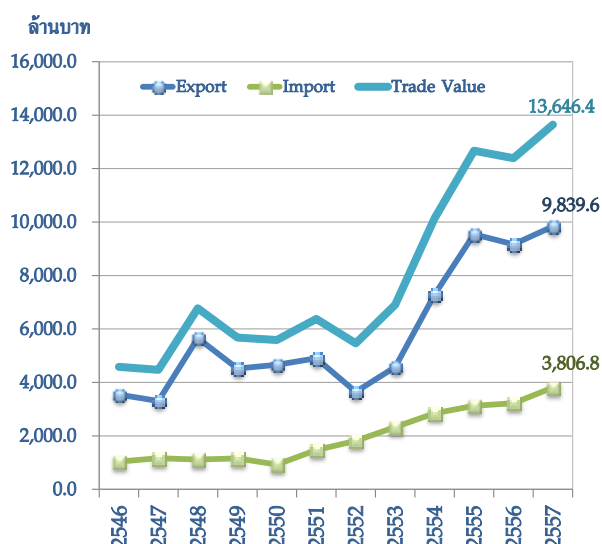
ช่วง 9 เดือนแรกของปี 2558 ภาวะการค้าผ่านแดนภาคเหนือกับจันทองใต้ มีมูลค่าการค้ารวม 11,261.0 ล้านบาท ขยายตัวร้อยละ 8.4 โดย การส่งออก ขยายตัวร้อยละ 4.8 เป็น 7,918.5 ล้านบาท และ การนำเข้า ขยายตัวร้อยละ 18.0 เป็น 3,342.5 ล้านบาท

รูปที่ 2 สัดส่วนการค้าชายแดนภาคเหนือกับประเทศเพื่อนบ้าน ปี 2557



ที่มา กรมศุลกากร

รูปที่ 3 มูลค่าการส่งออก-นำเข้าภาคเหนือกับจันทองใต้ ปี 2557



1. การส่งออก

การส่งออกไปจีนตอนใต้ส่วนใหญ่ส่งออกผ่านด่านเชียงของ ซึ่งการขนส่งส่วนใหญ่ขนส่งผ่านถนน R3A เชียงของ (เชียงราย)-บ่อแก้ว-บ่อเต็น (สปป.ลาว)-บ่อหาน (จีน) โดยมีสัดส่วนร้อยละ 67.8 รองลงมาเป็นด่านเชียงแสน ส่วนใหญ่ขนส่งทางเรือในแม่น้ำโขง ร้อยละ 30.7 ด่านแม่สาย ร้อยละ 1.3 และด่านอื่น ๆ ร้อยละ 0.2 ตามลำดับ

- สินค้าส่งออกด่านเชียงของที่สำคัญ คือ ผลิตภัณฑ์ปิโตรเลียม ผลไม้ ยางพารา ปลา อาหาร ถั่ว ดอกไม้ตัดดอก เครื่องดื่ม สินค้าอุตสาหกรรม ผลิตภัณฑ์จากยางพารา

- สินค้าส่งออกด่านเชียงแสนที่สำคัญ คือ อาหาร รถยนต์เชิงพาณิชย์ ยางพารา ผลิตภัณฑ์ปิโตรเลียม ผลิตภัณฑ์ยางพารา ยารักษาโรคและเวชภัณฑ์ รองเท้า รถกระบะและรถปิคอัพ

- สินค้าส่งออกด่านแม่สายที่สำคัญ คือ ผลิตภัณฑ์ปิโตรเลียม อาหาร รถจักรยานยนต์ รถยนต์เชิงพาณิชย์ รองเท้า สินค้าอุตสาหกรรม เหล็ก เครื่องดื่ม ผลิตภัณฑ์เคมี ยารักษาโรค

2. การนำเข้า

การนำเข้าจากจีนตอนใต้ส่วนใหญ่นำเข้าผ่านด่านเชียงของ ส่วนใหญ่ผ่านถนน R3A โดยมีสัดส่วนร้อยละ 82.3 รองลงมาเป็นด่านเชียงแสน ส่วนใหญ่ผ่านแม่น้ำโขง ร้อยละ 17.7

- สินค้านำเข้าด่านเชียงของที่สำคัญ คือ ผัก ผลไม้ เครื่องจักร ชิ้นส่วนและส่วนประกอบเครื่องจักร ดอกไม้ตัดดอก ผลิตภัณฑ์เคมี ผลิตภัณฑ์อาหาร ไบยาสูบ ถั่วและเมล็ดเปลือกแข็ง ยานพาหนะอื่น ๆ

- สินค้านำเข้าด่านเชียงแสนที่สำคัญ คือ ผัก ผลไม้ เมล็ดน้ำมัน ผลิตภัณฑ์จากแร่ เครื่องจักร ชิ้นส่วนและส่วนประกอบเครื่องจักร ชา ผลิตภัณฑ์กระดาษ เรือ เครื่องเทศ เครื่องปรุงรส ผ้า ลิงทอ และเส้นด้าย

- สินค้านำเข้าด่านแม่สายที่สำคัญ คือ ลิงทอและเสื้อผ้า สินค้าอุตสาหกรรม เครื่องกีฬาจำเป็น พลาสติก อุปกรณ์แบร์ริง ผัก เส้นใยฝ้าย อุปกรณ์ถ่ายภาพ ภาพยนตร์ เครื่องดนตรีไม้ตัดดอก ชิ้นส่วนอิเล็กทรอนิกส์

ตาราง 2 สินค้าส่งออกและนำเข้ากับจีนตอนใต้ 10 อันดับแรก

สินค้าส่งออก 10 อันดับแรก	สินค้านำเข้า 10 อันดับแรก
1. ผลิตภัณฑ์ปิโตรเลียม เช่น น้ำมันดีเซล น้ำมันเบนซิน	1. ผัก เช่น บร็อกโคลี กะหล่ำดอก ถั่วลิสง
2. อาหาร เช่น กุ้งกระป๋อง พร้อมรับประทาน ดอง น้ำมันพืช นม น้ำตาล ปลากระป๋อง ข้าวโพดกระป๋อง ผักผลไม้กระป๋อง พร้อมรับประทาน แป้งมันสำปะหลัง ซอสปรุงรส เครื่องเทศ	2. ผลไม้ เช่น ส้มเขียวหวาน พลับ



สินค้าส่งออก 10 อันดับแรก	สินค้านำเข้า 10 อันดับแรก
3. ผลไม้เช่น มังคุด ลำไย กัลยไช้ ลิ้นจี่ ทุเรียน	3. เครื่องจักร ส่วนประกอบ และชิ้นส่วน
4. ยางพารายางแผ่นรมควันชั้น 3 ยางธรรมชาติ และยางอื่น ๆ	4. ผลิตภัณฑ์จากพืชสวน (horticultural product) เช่น คาร์เนชั่น กุหลาบ และ ดอกปทุมมาสด
5. ปลาทะเล	5. เมล็ดน้ำมัน (oil seeds and oleaginous fruits)
6. รถยนต์เชิงพาณิชย์	6. ผลิตภัณฑ์เคมี (Chemicals)
7. ถั่ว (peas, beans, nuts) เมล็ดถั่วสำหรับการเพาะปลูก เช่น ถั่วแระ	7. ผลิตภัณฑ์อาหารอื่น ๆ เช่น น้ำผึ้ง ธรรมชาติ
8. ผลิตภัณฑ์จากยางพาราเช่น น้ำยาง ผลิตภัณฑ์ยางอื่น ๆ เช่น ลูกกอล์ฟยาง ปลอกหุ้มทำด้วยยาง	8. ไบยาสูบ
9. เครื่องดื่ม ทั้งมีแอลกอฮอล์ และไม่มีแอลกอฮอล์ เช่น นม เบียร์ ไวน์ น้ำผลไม้	9. ถั่ว (peas, beans, nuts)
10. ผลิตภัณฑ์จากพืชสวน (horticultural product) เช่น กัลยไม้	10. ผลิตภัณฑ์จากแร่อื่น ๆ เช่น เซรามิค

ที่มา คำนวณจากฐานข้อมูลกรมศุลกากรปี 2557



ส่วนที่ 4 ยุทธศาสตร์ด้านการเงินมณฑลยูนนาน

ยุทธศาสตร์ของรัฐบาลกำหนดให้มณฑลยูนนานเป็นพื้นที่นำร่องในการปฏิรูปทางการเงินบริเวณชายแดน รัฐบาลมณฑลยูนนานจึงได้เสนอให้มีการผ่อนคลายนโยบายการถือเงินสดข้ามแดนสำหรับบุคคลธรรมดาจากเดิม 123,564 หยวน หรือ 20,000 ดอลลาร์ สหรัฐ เป็น 200,000 หยวน สำหรับธุรกิจต่างประเทศไม่จำกัดวงเงินแต่ต้องได้รับอนุญาตจากหน่วยงานที่เกี่ยวข้องก่อน เพื่ออำนวยความสะดวกด้านการค้า การลงทุน และการท่องเที่ยว และยกระดับการพัฒนากระบวนการเงินในพื้นที่ให้ทันสมัย รวมทั้งทำให้เงินหยวนเป็นสกุลเงินสำคัญในภูมิภาค โดยตั้งเป้าหมายจะผลักดันให้สำเร็จภายใน 5 ปี ทั้งนี้ พื้นที่นำร่องครอบคลุมนครคุนหมิง เป่าชาน หูเอ้อ หลินชาง หงเหอ เหวินชาน ลิบสองปันนา เต๋อหง และนู่เจียง คิดเป็นร้อยละ 56 ของพื้นที่มณฑลยูนนานที่สามารถนำเงินสดข้ามแดนไปยังประเทศในอาเซียนและเอเชียใต้

ภาระหน้าที่สำคัญของพื้นที่นำร่อง

- 1) ผลักดันให้มีธุรกรรม/ผลิตภัณฑ์เงินหยวนใหม่ ๆ โดยสนับสนุนให้ธนาคารต่างประเทศและบุคคลธรรมดาเปิดบัญชีเงินหยวน จัดช่องทางพิเศษให้ขั้นตอนการใช้เงินหยวนสะดวกและง่ายขึ้น ดำเนินการเกี่ยวกับธุรกรรมเงินหยวนข้ามแดน ผลักดันให้พื้นที่นำร่องมีการค้าการลงทุน การกำหนดราคาสินค้า และการบันทึกบัญชีโดยใช้สกุลเงินหยวน
- 2) ด้านอัตราแลกเปลี่ยน: ผลักดันการกำหนดอัตราแลกเปลี่ยนด้วยสกุลเงินท้องถิ่นเพื่อลดการพึ่งพาสกุลเงินที่สาม และลดต้นทุนด้านอัตราแลกเปลี่ยนให้กับธุรกิจ
- 3) ด้านการลงทุน: สนับสนุนให้บุคคลธรรมดาหรือนิติบุคคลออกไปลงทุนในต่างประเทศ หรือลงทุนร่วมกับพันธมิตรในต่างประเทศ
- 4) ด้านสถาบันการเงิน: สนับสนุนความร่วมมือระหว่างธนาคารในพื้นที่นำร่องและสถาบันการเงินของประเทศในอาเซียนร่วมลงทุนด้านต่าง ๆ เช่น ประกันภัย

บทบาทของธปท. ในการสนับสนุนการค้าและการลงทุนระหว่างประเทศ

ที่ผ่านมา ธปท. ได้มีบทบาทในการส่งเสริมการใช้เงินหยวนและการอำนวยความสะดวกการค้าการลงทุนระหว่างประเทศให้แก่ักลงทุนไทย สรุปได้ดังนี้

1. ธปท. ส่งเสริมให้ผู้ส่งออก นำเข้า และนักลงทุนไทย ใช้เงินหยวนในการทำธุรกรรมระหว่างประเทศ เพื่อลดการพึ่งพาเงินสกุลหลักอื่นที่อาจมีความผันผวนมาก เช่น การจัดสัมมนา Thailand-Hong Kong Renminbi Business Forum เพื่อประชาสัมพันธ์การใช้เงินหยวน การจัดทำคู่มือการทำธุรกรรมเงินหยวน เป็นต้น
2. มีความร่วมมือกับธนาคารกลางจีน สาขาคุนหมิง ให้มีการกำหนดอัตราแลกเปลี่ยนโดยตรงระหว่างเงินบาทและเงินหยวน (Direct Quotation) ผ่านระบบ China Foreign Exchange Trade (CFETS)
3. ธปท. ได้ผ่อนคลายนโยบายหลักเกณฑ์เงินทุนเคลื่อนย้ายระหว่างประเทศ โดยส่งเสริมการลงทุนของธุรกิจไทยในต่างประเทศ ภายใต้แผนแม่บทเงินทุนเคลื่อนย้ายระหว่างประเทศ เพื่อเพิ่มความคล่องตัวในการบริหารความเสี่ยงอัตราแลกเปลี่ยนยิ่งขึ้น สรุปการผ่อนคลายนโยบายด้านการค้าและการลงทุนระหว่างประเทศในปี 2555-2558 ดังนี้

- การลงทุนโดยตรงในต่างประเทศ (Thailand Direct Investment: TDI) นิติบุคคลและบุคคลธรรมดาสามารถลงทุนโดยตรงในต่างประเทศ (หมายถึง การถือหุ้นในกิจการในต่างประเทศตั้งแต่ร้อยละ 10 หรือการลงทุนในกิจการในเครือ) ได้โดยไม่จำกัดวงเงิน
- การฝากเงินตราต่างประเทศในบัญชี Foreign Currency Deposit (FCD) สามารถฝากเงินได้เสรีตามภาวะผูกพัน ทั้งเงินตราต่างประเทศจะมีแหล่งที่มาจากในประเทศและแหล่งต่างประเทศ
- การขยายวงเงินการซื้อเงินตราต่างประเทศเพื่อฝากกับสถาบันการเงินในประเทศไทยได้เสรี โดยมียอดคงค้างไม่เกิน 5 ล้านดอลลาร์ สรอ. (จากเดิม 500,000 ดอลลาร์ สรอ.)
- การขยายวงเงินการลงทุนในอสังหาริมทรัพย์ต่างประเทศได้ไม่เกินปีละ 50 ล้านดอลลาร์ สรอ. (จากเดิม 10 ล้านดอลลาร์ สรอ.)
- การลงทุนในหลักทรัพย์ต่างประเทศ ขยายวงเงินลงทุนเป็น 75,000 ล้านดอลลาร์ สรอ. บุคคลในประเทศลงทุนในหลักทรัพย์ต่างประเทศผ่านบริษัทหลักทรัพย์ กองทุนส่วนบุคคล และธนาคารพาณิชย์ เพิ่มผลิตภัณฑ์ทางการเงินในประเทศ (FX-linked product) เพื่อให้นักลงทุนคุ้นเคยกับผลิตภัณฑ์ซับซ้อนและมีความเสี่ยงด้านอัตราแลกเปลี่ยน
- การผ่อนคลายเกณฑ์การนำเงินออกนอกประเทศตามแนวชายแดนไปยังประเทศเพื่อนบ้านของบุคคลและนิติบุคคลไทยเพิ่มขึ้นเป็น 2 ล้านบาท จาก 5 แสนบาท

ทั้งนี้ ในส่วนของธปท.สภท. ได้มีการจัดประชุมความร่วมมือกับธนาคารกลางจีน สาขาคุนหมิง รวมทั้งจัดประชาสัมพันธ์ให้ความรู้เรื่องการใช้เงินหยวนเพื่อการค้าระหว่างประเทศ เพื่อสนับสนุนการใช้เงินหยวนเป็นทางเลือกในการชำระค่าสินค้าระหว่างประเทศ และลดการพึ่งพิงสกุลเงินหลัก

ที่มา: รวบรวมจาก Website กระทรวงพาณิชย์ มณฑลยูนนาน ณ มีนาคม 2557

www.bot.or.th



ส่วนที่ 5 รายงานพิเศษ: มาตรการที่สำคัญของจีนปี 2557-8

เรื่องที่ 1 เป้าหมายทางเศรษฐกิจปี 2558

การประชุมประจำปีของสภาที่ปรึกษาทางการเมืองแห่งชาติ (Chinese People's Political Consultative Conference: CPPCC) และสภาประชาชนแห่งชาติ (The National People's Congress: NPC) เมื่อเดือนมีนาคม 2558 เศรษฐกิจจีนอยู่ในช่วงสำคัญที่ต้องเผชิญหน้ากับความท้าทายและการแก้ปัญหา และปัญหาเชิงโครงสร้างเป็นตัวจุดการพัฒนา จึงต้องมีการปฏิรูปและปรับปรุงโครงสร้างทางเศรษฐกิจเพื่อให้การพัฒนาเป็นไปอย่างมีเสถียรภาพและยั่งยืน โดยได้มีกล่าวถึงเป้าหมายทางเศรษฐกิจที่สำคัญในปี 2558 รายละเอียดดังนี้

ตัวชี้วัดทางเศรษฐกิจ	เป้าหมายปี 2558	เป้าหมายปี 2557	ตัวเลขจริง ปี 2557
GDP	ร้อยละ 7	ร้อยละ 7.5	ร้อยละ 7.4 (63.6 ล้านล้านหยวน)
CPI	ร้อยละ 3	ร้อยละ 3.5	ร้อยละ 2
การจ้างงานใหม่ในเขตเมือง	10 ล้านคนขึ้นไป	10 ล้านคน	13.22 ล้านคน
อัตราการว่างงานในเขตเมือง	<ร้อยละ 4.5	ร้อยละ 4.6	ร้อยละ 4.1
การขาดดุลการคลัง	ร้อยละ 2.3 ของ GDP 1.62 ล้านล้านหยวน	ร้อยละ 2.1 ของ GDP 1.35 ล้านล้านหยวน	ร้อยละ 1.8 ของ GDP -
M2 ⁸	ร้อยละ 12	ร้อยละ 13	ร้อยละ 12.2
การค้าระหว่างประเทศ	ร้อยละ 6	ร้อยละ 7.5	ร้อยละ 3.4
การลงทุนในสินทรัพย์ถาวร	ร้อยละ 15	ร้อยละ 17.5	ร้อยละ 15.3
การค้าปลีก	ร้อยละ 13	ร้อยละ 14.5	ร้อยละ 12
การลงทุนระบบราง	8.0 แสนล้านหยวน	800,000 ล้านหยวน	808,800 ล้านหยวน
การลงทุนโครงการชลประทาน	8.0 แสนล้านหยวน	70,000 ล้านหยวน	
อัตราเงินเฟ้อ	ร้อยละ 2.3	ร้อยละ 2.1	ร้อยละ 1.8
การใช้พลังงานต่อ GDP	<ร้อยละ 3.1	ร้อยละ 3.9	ร้อยละ 4.8

ทั้งนี้ การดำเนินงานของรัฐบาลมุ่งเน้น 3 ด้าน

1. การปรับนโยบายให้มองไปข้างหน้าและออกกฎหมายที่ตรงกับเป้าหมาย และมีการปรับปรุงปัจจัยระดับจุลภาคเพื่อเสริมสร้างเสถียรภาพระดับมหภาค ทำให้อุปทานและอุปสงค์มีความสมดุลโดยการปรับโครงสร้าง เพื่อให้เศรษฐกิจเติบโตในระดับที่เหมาะสม แบ่งเป็น

1.1 ด้านการคลัง ปี 2558 มีการตั้งงบประมาณขาดดุล 1.62 ล้านล้านหยวน (เพิ่มขึ้นจากปีก่อน 270 พันล้านหยวน) คิดเป็นร้อยละ 2.3 ของ GDP เป็นการงบประมาณขาดดุลของรัฐบาลกลาง 1.12 ล้านล้านหยวน และรัฐบาลท้องถิ่น 500.0 พันล้านหยวน และรัฐบาลจะปรับปรุงหนี้ภาครัฐโดยการอนุญาตให้ออกพันธบัตรพิเศษเพื่อสนับสนุนโครงการระหว่างก่อสร้างและ

⁸ M2 คือ เงินสด เงินฝากออมทรัพย์ และเงินฝากอื่น ๆ ของธนาคาร

ป้องกันความเสี่ยงที่อาจจะเกิดขึ้น ปรับปรุงการใช้จ่ายงบประมาณให้มีประสิทธิภาพมากขึ้น รวมถึงการปรับปรุงโครงสร้างภาษีและค่าธรรมเนียมเพื่อลดภาระภาคธุรกิจ โดยเฉพาะธุรกิจขนาดกลางและย่อม

1.2 นโยบายการเงิน จะมีการเสริมสร้าง Macro prudential Regulation โดยมีการดำเนินนโยบายการเงินที่ยืดหยุ่น ได้แก่ open market operations อัตราดอกเบี้ย เงินสำรองตามกฎหมาย (required reserve ratios) การ re-lending และการรักษาระดับการเติบโตของปริมาณเงินในระบบและสินเชื่อ โดยเร่งหมุนเวียนของเงินทุนให้สูงขึ้น การปรับปรุงโครงสร้างสินเชื่อ การเพิ่มสัดส่วนการให้กู้ยืมโดยตรงและการลดต้นทุนเงินทุน รวมทั้งจะสนับสนุนให้มีแหล่งเงินทุนสำหรับภาคเอกชนเข้าสู่ภาคเศรษฐกิจจริงมากขึ้น

2. รัฐบาลจีนจะปรับปรุงโครงสร้างเศรษฐกิจไปพร้อมกับรักษาเสถียรภาพของการเติบโต โดยการจ้างงานและรายได้ของประชาชนยังเพิ่มขึ้น สร้างสภาพแวดล้อมที่เหมาะสมกับการเปลี่ยนแปลงโครงสร้างเศรษฐกิจ ส่งเสริมให้มีการลงทุนด้านการวิจัยและพัฒนา เพื่อเพิ่มผลผลิต การผลิต มีการปรับปรุงคุณภาพ มาตรฐาน และตราสินค้าและบริการ มีการเสริมสร้างภาคบริการ และอุตสาหกรรมใหม่ และมีการหาช่องทางเติบโตใหม่ ๆ

3. สร้างปัจจัยขับเคลื่อนเศรษฐกิจใหม่ โดยเร่งการใช้นวัตกรรมเป็นตัวขับเคลื่อนการพัฒนา และปรับปรุงปัจจัยขับเคลื่อนเดิม โดยรัฐบาลจะเพิ่มการอุดหนุนการผลิตสินค้าและการให้บริการสาธารณะ เพิ่มการลงทุนด้านการศึกษาและสาธารณสุข ทำให้คุณภาพชีวิตประชาชนดีขึ้น และนำไปสู่การบริโภคที่สูงขึ้น ซึ่งจะเป็นการช่วยให้เกิดการพัฒนาเศรษฐกิจไปด้วย การส่งเสริมให้สร้างนวัตกรรมใหม่ จะทำให้เกิดการจ้างงานและรายได้ต่อหัวจะเพิ่มขึ้น ส่งผลให้เกิดความเท่าเทียมทางสังคมมากขึ้น

ที่มา: รายงานการทำงานของคณะรัฐบาลจีน ปี 2558 สำนักงานตัวแทน ธปท. นครปักกิ่งและ www.finance.sina.com



เรื่องที่ 2 สรุปความร่วมมือระหว่างธนาคารกลางจีนในการส่งเสริมการใช้เงินสกุลหยวน

ปี 2557 ธนาคารกลางจีน (The People's Bank of China) ลงนามความตกลงทวิภาคี เพื่อแลกเปลี่ยนเงินตราสกุลหยวนและเงินสกุลท้องถิ่น (Bilateral Swap Agreement) กับธนาคารกลางประเทศต่าง ๆ ซึ่งจะทำให้ธนาคารกลางทั้งสองสามารถเข้าถึงแหล่งสภาพคล่องเงินสกุลท้องถิ่นของคู่สัญญาได้ อันนำมาซึ่งความเชื่อมั่นแก่ภาคธุรกิจและสถาบันการเงินในการใช้เงินสกุลหยวนและสกุลท้องถิ่นประเทศนั้น ๆ ในการค้าและการลงทุนระหว่างกัน รวมถึงการจัดตั้งธนาคารเพื่อการชำระดุลเงินหยวน (RMB Clearing Bank) เพื่อสามารถเข้าถึงแหล่งสภาพคล่องเงินหยวนของจีนได้มากขึ้น ซึ่งจะช่วยให้ธนาคารพาณิชย์ในต่างประเทศสามารถลดต้นทุนในการทำธุรกรรมเงินหยวน สรุปความร่วมมือระหว่างธนาคารกลางจีนกับธนาคารกลางประเทศต่าง ๆ ดังนี้

วันที่	ประเทศ	BSA			Clearing bank		รายละเอียดเพิ่มเติม
		BSA	วงเงิน	อายุ (ปี)	Clearing bank	ธนาคาร	
26 มี.ค.57	อังกฤษ	✓	200 พันล้านหยวน (20 พันล้านปอนด์)	3	✓	CCB	
28 มิ.ย. 57	ฝรั่งเศส				✓	BOC	
28 มิ.ย. 57	ลักเซมเบิร์ก				✓	ICBC	
3 ก.ค. 57	เกาหลีใต้				✓	BOCC	
21 ก.ค. 57	สวีเดน	✓	150 พันล้านหยวน (21 พันล้านฟรังก์)	3			
25 ส.ค. 57	ศรีลังกา	✓	10 พันล้านหยวน (225 พันล้านรูปี)	3			
13 ต.ค. 57	รัสเซีย	✓	150 พันล้านหยวน (815 พันล้านรูเบิล)	3			
พ.ย. 57	แคนาดา	✓	200 พันล้านหยวน (30 พันล้านดอลลาร์แคนาดา) (CAD)	3	✓	ICBC	เป็นพื้นที่ในการใช้เงินหยวนผ่าน RQFII วงเงินการลงทุน 50,000 ล้านดอลลาร์
17 พ.ย. 57	ออสเตรเลีย				✓	BOC	ทดลองขยายการใช้เงินหยวนผ่าน RQFII วงเงิน 50,000 ล้านดอลลาร์
14 ธ.ค. 57	คาซัคสถาน	✓	7 พันล้านหยวน (200 พันล้านเตงเก)	3			
22 ธ.ค. 57	ไทย	✓	70 พันล้านหยวน (370 พันล้านบาท)	3	✓	ICBC	
3 พ.ย. 57	กาตาร์	✓	35 พันล้านหยวน (208 พันล้านเรียล)	3	✓	ICBC	ขยายการใช้เงินหยวนแก่นักลงทุนสถาบันต่างประเทศผ่าน RQFII วงเงิน 30,000 ล้านดอลลาร์

หมายเหตุ: BOC คือ Bank of China
ICBC คือ Industrial and Commercial Bank of China
BOCC คือ The Bank of Communications of China
CCB คือ China Construction Bank
ที่มา: รวบรวมจากเว็บไซต์ธนาคารกลางจีน



เรื่องที่ 3 เส้นทางสายไหม...ยุทธศาสตร์การขยายอิทธิพลของจีนต่อเศรษฐกิจโลก

รูปที่ 4 เส้นทางสายไหมทางบกและทางทะเล



ประธานาธิบดีจีน (สีจิ้นผิง) ได้เสนอแนวคิด “เส้นทางสายไหม” ระหว่างการเยือนผู้นำประเทศในอาเซียนเมื่อเดือนตุลาคม 2556 แนวคิดดังกล่าวเป็นการเชื่อมความสัมพันธ์กับประเทศเพื่อนบ้าน ซึ่งจะมีการลงทุนในระบบสาธารณูปโภค เทคโนโลยี และการคมนาคม แนวคิดดังกล่าวเป็นการสร้างภาพลักษณ์ในเชิงบวกว่าจีนไม่ได้เอาเปรียบหรือคุกคามประเทศอื่นอีกทั้งยังเป็นนโยบายที่รัฐบาลจีนวางแผนไว้ เพื่อมุ่งพัฒนาฝั่งตะวันตกของจีน และใช้เป็นศูนย์กลางในการเชื่อมโยงความร่วมมือทางด้านเศรษฐกิจ ศูนย์กระจายสินค้า และโลจิสติกส์ไปยังประเทศในเอเชียกลาง ซึ่งไม่ได้มุ่งหวังความร่วมมือเฉพาะทางการค้า แต่ยังครอบคลุมถึงด้านสังคม และท่องเที่ยวเชิงวัฒนธรรม โดยอิงจากเส้นทางสายไหมในอดีต ซึ่งแนวคิดดังกล่าวยังสอดคล้องกับแผนพัฒนาเศรษฐกิจและสังคมแห่งชาติของจีน ฉบับที่ 12 (ฉบับปัจจุบัน) และเป็นยุทธศาสตร์ที่จีนนำมาใช้ขยายอิทธิพลและบทบาททางทะเล

เส้นทางสายไหมในอดีต

เส้นทางสายไหม (Silk Road, Silk Route: 丝绸之路) เป็นเส้นทางเดินทางทางบกในอดีต (140 ปีก่อนคริสตกาล) ใช้เดินทางจากจีนไปตะวันตก ผ่านเอเชียกลาง ซีเรีย และยุโรป ถือเป็นเส้นทางเชื่อมโยงทางเศรษฐกิจ การค้า เทคโนโลยี สิ่งประดิษฐ์ ปรัชญา ศาสนา และวัฒนธรรมของเอเชียและยุโรป ทั้งยังเป็นเส้นทางการค้าที่นำความเจริญและความมั่งคั่งมาสู่จีน ผู้ค้าหลักในยุคโบราณ คือ จีน อินเดีย เปอร์เซีย กรีก ซีเรีย โรมัน อาร์มีเนียและแบกเตรียน (Bactrian) การขนส่งจะเดินทางเป็นกองคาราวานเริ่มต้นจากนครซีอานไปยังเมืองอิสตันบูล สาธารณรัฐตุรกี ใช้ระยะเวลาเดินทางไม่ต่ำกว่า 3 ปี สินค้าสำคัญของจีน เช่น ผ้าไหม แก้ว เครื่องเคลือบดินเผา พรม เป็นต้น

สำหรับเส้นทางสายไหมทางทะเล ปรากฏขึ้นประมาณ ค.ศ. 960 เป็นเส้นทางแลกเปลี่ยนทางเศรษฐกิจและวัฒนธรรมระหว่างตะวันออกและตะวันตก โดยยุคที่มีการกล่าวถึงมาก

ที่สุด คือ การเดินเรือของแม่ทัพเจิ้งเหอ โดยเดินเรือผ่านทะเลจีนใต้ ไปยังช่องแคบมะละกา ผ่านเอเชียตะวันออกเฉียงใต้ สู่มหาสมุทรอินเดีย และเชื่อมต่อไปยังตะวันออกกลาง แอฟริกา และยุโรป มณฑลสำคัญที่เกี่ยวข้อง เช่น มณฑลฝูเจี้ยน ซึ่งถือเป็นจุดเริ่มต้นของเส้นทางสายไหมทางทะเล และนครกวางโจว มณฑลกวางตุ้ง ซึ่งได้รับการขนานนามว่าเป็นประตูทางใต้ของจีน สินค้าสำคัญ เช่น เครื่องกระเบื้องและเครื่องเทศ เป็นต้น

จากอดีต...สู่ปัจจุบัน

เส้นทางสายไหมใหม่ (The New Silk Road) เป็นการพัฒนาเส้นทางสายไหมทางบก และทางทะเล ภายใต้ยุทธศาสตร์ **“One Belt, One Road” (一带一路)** ซึ่งเป็นการพัฒนาระยะยาว เพื่อเสริมสร้างอำนาจทางเศรษฐกิจของจีน โดยมีจีนเป็นศูนย์กลางและเชื่อมโยงกับเอเชีย ตะวันออกกลาง ยุโรป และแอฟริกา ผ่านด้านเศรษฐกิจและการค้าในอดีตรอบคลุมเส้นทางทั้งทางบก และทางน้ำ ซึ่งมีประชากรอยู่บริเวณดังกล่าว 4,400 ล้านคน คิดเป็นร้อยละ 63 ของประชากรทั่วโลก มีขนาดเศรษฐกิจ 21.0 ล้านล้านดอลลาร์ สหรัฐ คิดเป็นร้อยละ 29 ของโลก และครอบคลุมพื้นที่ 26 ประเทศ ประกอบด้วย 2 เส้นทาง คือ

1. เส้นทางสายไหมทางเศรษฐกิจ (Silk Road Economic Belt) 丝绸之路经济带

เป็นการสร้างความเชื่อมโยงตามแนวเส้นทางการค้าในอดีตที่เรียกว่า เส้นทางสายไหม (Silk Road) ซึ่งเชื่อมโยงจีนกับเอเชียตะวันออก เอเชียตะวันออกเฉียงใต้ เอเชียใต้ เอเชียกลาง ตะวันออกกลาง ตอนเหนือของแอฟริกา และสิ้นสุดที่ยุโรป

2. เส้นทางสายไหมทางทะเลในศตวรรษที่ 21 (21st Century Maritime Silk Road: MSR) 21 世纪海上丝绸之路

เป็นเส้นทางเดินเรือจากเมืองท่าสำคัญของจีนทางตะวันออก สู่ทะเลจีนใต้ ช่องแคบมะละกา ซึ่งจะเชื่อมโยงการค้าจากมหาสมุทรแปซิฟิกผ่านอาเซียน สู่มหาสมุทรอินเดีย

เส้นทางบนทางสายไหม

1. เส้นทางสายไหมทางเศรษฐกิจ: การฟื้นฟูเส้นทางสายไหมสู่เอเชียกลางของเส้นทางสายไหมทางเศรษฐกิจ (Silk Road Economic Belt) เป็นการสานนโยบายที่เน้นการปรับปรุงโครงสร้างพื้นฐาน การคมนาคม และนิคมอุตสาหกรรมในมณฑลตะวันตก จึงมีการผลักดันโครงการเครือข่ายเส้นทางรถไฟสำหรับการขนส่งสินค้าและโดยสาร ซึ่งมณฑลต่าง ๆ ของจีนได้ให้การสนับสนุนนโยบายดังกล่าว เช่น นครซีอานเปิดให้บริการขบวนรถไฟ “Chang An Hao” ซึ่งเป็นขบวนรถไฟสำหรับท่องเที่ยวบนเส้นทางสายไหม ใช้ระยะเวลาเดินทาง 11 วัน หรือการตั้งเขตโลจิสติกส์นานาชาติ ถือเป็นท่าเรือบนดินครบวงจรแห่งแรกของจีน โดยรัฐบาลจีนสนับสนุนให้ซีอานเป็นศูนย์กลางด้านการคมนาคมขนส่งในจีนตะวันตกเฉียงเหนือ เพื่อเชื่อมโยงจีนกับเอเชียกลางและยุโรป รวมถึงมีการเชื่อมต่อทางรถไฟไปยังตะวันออกกลาง และเปิดเส้นทางขนส่งนานาชาติ 2 เส้นทาง คือ ซีอาน – Rotterdam (เนเธอร์แลนด์) และซีอาน – Moscow (รัสเซีย) ทั้งนี้ จากรายงานของศูนย์ข้อมูลเพื่อธุรกิจไทยในจีน (BIC) กล่าวว่า หากจีนขนส่งสินค้าด้วยรถไฟไปยุโรปตามเส้นทางสายไหม จะช่วยลดระยะทางและประหยัดเวลาการขนส่งทางเรือลงมากกว่าครึ่งหนึ่ง คือ จาก 35 วัน เหลือ 15 วัน ซึ่ง



การขนส่งด้วยรถไฟจะช่วยกระจายความเจริญไปยังพื้นที่ที่รถไฟผ่านด้วย ปัจจุบันมีการขนส่งสินค้า โดยรถไฟจากจีนไปยุโรป เช่น

- 1) เส้นทางจงชิ่ง (จีน) – Duisburg (เยอรมนี): ใช้ระยะเวลา 16 วัน ขนส่งสินค้า อิเล็กทรอนิกส์ และรถยนต์ ที่มีฐานการผลิตในจงชิ่ง เช่น HP Ford Suzuki
- 2) เส้นทางเจิงตู (จีน) – Lodz (โปแลนด์): ใช้ระยะเวลา 12-14 วัน ขนส่งอุปกรณ์ คอมพิวเตอร์ และรองเท้าสตรี
- 3) เส้นทางอู่ฮั่น (จีน) – Almaty (คาซัคสถาน): ขนส่งอุปกรณ์เคมี และเครื่องมือ สำหรับการผลิตในภาคอุตสาหกรรม

สำหรับมณฑลยูนนาน แนวคิดเส้นทางสายไหมสอดคล้องกับยุทธศาสตร์ “ป้อม สะพาน” ของมณฑล ซึ่งกำหนดให้มณฑลยูนนานเป็นประตูการค้าทางภาคตะวันตกเฉียงใต้ของจีน เชื่อมกับเอเชียตะวันออกเฉียงใต้และเอเชียใต้ โดยรัฐบาลกลางได้ให้การสนับสนุนทั้งงบประมาณและ แผนงานจากส่วนกลาง เช่น การเชื่อมต่อเครือข่ายการค้ามาคมกับประเทศเพื่อนบ้าน และการพัฒนา ตามแนวชายแดน

2.เส้นทางสายไหมทางทะเลในศตวรรษที่ 21: เส้นทางเดินเรือของจีนที่สำคัญ ประกอบด้วย

- 1) **สายตะวันออก:** มณฑลฝูเจี้ยน - มหาสมุทรแปซิฟิก - ทวีปอเมริกา
- 2) **สายใต้:** มณฑลฝูเจี้ยน - เกาะไททง - แหลมญวน (เวียดนาม) - อ่าวไทย - คาบสมุทรมลายู (เอเชียตะวันออกเฉียงใต้)
- 3) **สายตะวันตก:** มณฑลฝูเจี้ยน - ทะเลจีนใต้ - ช่องแคบมะละกา - แหลมกู๊ดโฮป (ทวีปแอฟริกา)



การสนับสนุนของภาครัฐ

จีนได้มีการประกาศจัดสรรเงินลงทุนสำหรับก่อตั้งกองทุนเส้นทางสายไหม (Silk Road Fund) มูลค่า 40,000 ล้านดอลลาร์ สรอ. เมื่อเดือนพฤศจิกายน 2557 ระหว่างการประชุม APEC ณ กรุงปักกิ่ง เพื่อส่งเสริมความร่วมมือด้านอุตสาหกรรมและการเงิน การลงทุนและให้ความช่วยเหลือด้านการเงินในการปรับปรุงโครงสร้างพื้นฐานและเส้นทางเชื่อมโยงระหว่างประเทศต่าง ๆ บนเส้นทางสายไหม ซึ่งยังไม่มีกรกล่าวถึงรายละเอียดของกองทุนมากนัก และการก่อตั้ง Asian Infrastructure Investment Bank (AIIB) เพื่อสนับสนุนการสร้างเครือข่ายในภูมิภาคซึ่งเน้นสนับสนุนโครงการรถไฟ และทางด่วนที่จะเชื่อมโยงจีนกับประเทศในเอเชียกลาง โดยเน้นบริเวณเส้นทางสายไหม ซึ่งสอดคล้องกับนโยบาย “Go West Policy”⁹ ของจีน นอกจากนี้ ยังมีกองทุนความร่วมมือทางทะเลจีน-อาเซียน (China ASEAN Maritime Cooperation Fund) มูลค่า 3,000 ล้านหยวน ซึ่งเป็นกองทุนแบบให้เปล่าสำหรับโครงการความร่วมมือด้านเศรษฐกิจการค้าทางทะเล การเชื่อมโยงเส้นทางขนส่งทางทะเล และด้านวิทยาศาสตร์เทคโนโลยีกับการอนุรักษ์สิ่งแวดล้อมทางทะเล

จากจีนสู่อาเซียนและไทย

เส้นทางสายไหมทางทะเลมีความเกี่ยวข้องกับอาเซียน เนื่องจากเป็นเส้นทางเดินเรือในการขนส่งสินค้าทางทะเลจากจีนไปยุโรป แอฟริกา และตะวันออกกลาง ซึ่งเส้นทางนี้จะทำให้เงินลดความตึงเครียดกับอาเซียนผ่านทางการค้า เป็นการหาพันธมิตรกับประเทศในแถบนี้ผ่านผลตอบแทนทางการค้า และจีนมีการคาดการณ์ว่าหากมีการขุดคอคอดกระบริเวณจังหวัดระนองและชุมพรจะมีประโยชน์ทางด้านเศรษฐกิจและการค้าอย่างมาก เรือสินค้าขนาดเล็กและขนาดใหญ่จะใช้เป็นเส้นทางผ่านจากจีนไปทางตะวันตกเฉียงใต้ ไม่น้อยกว่า 2,000 ลำ และช่วยลดระยะเวลาการเดินทางจากเดิมถึง 7 วัน

ด้านภูมิศาสตร์ไทยสามารถเชื่อมโยงกับเส้นทางสายไหมของจีนทั้งทางบกทางถนนของภาคเหนือผ่านมณฑลยูนนานเส้นทาง R3A และทางทะเลด้านทะเลจีนใต้ แต่ไทยควรมีการวางยุทธศาสตร์ที่ชัดเจน มีการพัฒนาให้เป็นรูปธรรมและต่อเนื่อง เพื่อให้การวางกรอบและการลงทุนไปในทิศทางเดียวกัน และได้รับผลตอบแทนที่คุ้มค่ากับการลงทุน อย่างไรก็ตาม ในด้านโลจิสติกส์ ไทยยังขาดการจัดการด้านโลจิสติกส์อย่างครบถ้วนและต่อเนื่องทั้งระบบ โดยเฉพาะการขนส่งทางทะเล หากภาครัฐมีการกำหนดนโยบายและลงทุนในโครงสร้างพื้นฐานที่เกี่ยวข้องพร้อมปรับปรุงและออกกฎระเบียบให้ทันสมัยต่อสถานการณ์ และมีบทบาทเป็นเพียงผู้คอยอำนวยความสะดวกสำหรับด้านปฏิบัติให้ผู้ประกอบการเป็นผู้ดำเนินการต่อไป

⁹ เป็นนโยบายที่มีเป้าหมายพัฒนาความเจริญด้านเศรษฐกิจและสังคมไปยังมณฑลทางตะวันตกของจีน โดยดำเนินการตั้งแต่ปี 2543



ส่วนที่ 6 ลำดับเหตุการณ์สำคัญและเครื่องชี้ภาวะเศรษฐกิจมหถลยูนนาน

ลำดับเหตุการณ์สำคัญด้านเศรษฐกิจและการเงินมหถลยูนนานปี 2557 และ 9 เดือนแรกปี 2558

วันที่	รายละเอียด
ด้านการเงินการธนาคารและชำระเงิน	
กุมภาพันธ์ 2557	<p>China Construction Bank สาขามถลยูนนาน ได้ลงนามความตกลงการชำระเงินเพื่อการค้าด้วยสกุลท้องถิ่นกับธนาคารพาณิชย์เวียดนาม สาขาLaocai 8แห่ง เช่น Vietnam Bank for Agriculture and Rural Development, Bank for Investment and Development of Vietnam, Mekong Development Joint Stock Commercial Bank, Vietnam Bank for Industry and Trade Saigon และ Bank for Industry and Trade เป็นต้น</p> <p>โดย China Construction Bank สาขาเหอโจว ยังเปิดบัญชีเพื่อชำระเงินระหว่างกันกับธนาคารพาณิชย์เวียดนามข้างต้นซึ่งถือเป็นการยกระดับความร่วมมือในการทำธุรกรรมหักบัญชีอิเล็กทรอนิกส์ ทั้งนี้ China Construction Bank มถลยูนนาน ยังให้บริการทำธุรกรรม Internet Banking ด้วย</p>
กุมภาพันธ์ 2557	<p>เดือนสิงหาคม 2556 Fudian Bank ได้รับใบอนุญาตจาก SAFE และศุลกากรคุมหมิงในการขนส่งธนบัตรต่างประเทศข้ามแดน ซึ่งสอดคล้องกับนโยบายของทางการที่ส่งเสริมให้มถลยูนนานเป็นพื้นที่นำร่องการปฏิรูปการเงินชายแดน โดยปัจจุบัน Fudian Bank ได้มีการขนส่งและแลกเปลี่ยนธนบัตรไทยกับธนาคารพาณิชย์ไทยครั้งแรกเดือนธันวาคม 2556 มูลค่า 10.0 ล้านบาท</p> <p>Fudian Bank มีการทำธุรกรรมเกี่ยวกับเงินบาท ประกอบด้วย การซื้อขายเงินบาทผ่าน interbank การชำระค่าสินค้า และการให้บริการแลกเปลี่ยนเงินบาทแก่ลูกค้ารายย่อย ทั้งสิ้น 54.7 ล้านบาท โดยในส่วนของบริการแลกเปลี่ยนเงินบาทมีมูลค่ารวม 9.9 ล้านบาท (ข้อมูลสิ้นเดือนกันยายน ปี 2556)</p>
กุมภาพันธ์ 2557	<p>รองผู้ว่าการธนาคารกลางจีน (Hu Xiaolian) กล่าวในการประชุมเพื่อติดตามการใช้สกุลเงินหยวนว่า จีนยังคงดำเนินนโยบายส่งเสริมการใช้เงินหยวนเพื่อการชำระเงิน ในปี 2556 มีปริมาณการใช้เงินหยวนเพื่อการชำระเงิน 5.2 ล้านล้านบาท เพิ่มขึ้นร้อยละ 61.0 โดยการใช้เงินหยวนเพื่อการค้ามีแนวโน้มเพิ่มขึ้น และจากผลสำรวจของการใช้</p>



วันที่	รายละเอียด
	เงินตราต่างประเทศในการชำระหนี้ของ BIS สกุลเงินหยวนเป็นเงินตราต่างประเทศที่มีการใช้ในการทำธุรกรรมเป็นอันดับ 9 ของโลก
กุมภาพันธ์ 2557	<p>อัตราอ้างอิงบาท/หยวน ในตลาด Interbank คุณหมิง สาธารณรัฐประชาชนจีน เดือนก.พ. 2557 เงินบาทแข็งค่าขึ้นเล็กน้อยจากเดือนก่อน โดยเคลื่อนไหวในกรอบ 5.3007 – 5.3931 บาท/หยวน ในวันที่ 7 ก.พ. 57 อัตราอ้างอิง 5.3931 บาท/หยวน กลางเดือนวันที่ 18 ก.พ. 2557 แข็งค่าขึ้นเป็น 5.3007 บาท/หยวน ก่อนอ่อนค่าลงในช่วงปลายเดือนอีกครั้ง โดยวันที่ 28 ก.พ. 57 อัตราแลกเปลี่ยนอ้างอิงเท่ากับ 5.3176 บาท/หยวน</p> <p>อัตราแลกเปลี่ยนบาท/หยวนในตลาด Interbank คุณหมิง ยังคงมีทิศทางเดียวกันกับการซื้อขายเงินหยวน/บาท ระหว่างธนาคารพาณิชย์ไทยกับลูกค้าในประเทศไทย โดยช่วงต้นเดือนวันที่ 3 ก.พ. 57 มีอัตรากลาง 5.4404 บาท/หยวน ก่อนแข็งค่าลงในช่วงปลายเดือนวันที่ 26 ก.พ. 57 มีอัตรากลาง 5.3181 บาท/หยวน โดยธนาคารพาณิชย์เสนอซื้อเฉลี่ย 5.2595 บาท/หยวน และเสนอขายเฉลี่ย 5.3766 บาท/หยวน</p>
มีนาคม 2557	เดือนมิถุนายน 2556 ธนาคารกลางอังกฤษได้ลงนามความร่วมมือการใช้เงินสกุลท้องถิ่นระหว่างกันวงเงิน 2 แสนล้านหยวน และเดือนตุลาคม 2556 ธนาคารกลางอังกฤษ ได้รับอนุมัติให้เป็นผู้ลงทุนในโครงการนำร่องของ RQFII (Renminbi Qualified Foreign Institutional Investor) วงเงิน 80,000 ล้านหยวน ส่งผลให้ความร่วมมือด้านการเงินระหว่างกันมีความคืบหน้าอย่างมาก ทำให้ลอนดอนกลายเป็นตลาด offshore ของเงินหยวนที่มีปริมาณการซื้อขายสูงอีกแห่งนอกเหนือจากฮ่องกง
มีนาคม 2557	วันที่ 28 มีนาคม 2557 People’s Bank of China และธนาคารกลางเยอรมนี ลงนามบันทึกความร่วมมือการชำระบัญชีระหว่างกัน ณ แฟรงก์เฟิร์ต โดยธนาคารกลางสองฝ่ายพร้อมให้คำปรึกษาและความร่วมมือด้านต่าง ๆ เช่น การกำกับดูแล การจัดการธุรกิจ การแลกเปลี่ยนข้อมูลระหว่างกันอย่างต่อเนื่อง เพื่ออำนวยความสะดวกต่อธุรกิจและสถาบันการเงินจีนและเยอรมนีในการใช้เงินหยวนเพื่อชำระหนี้สำหรับการค้าระหว่างกัน ซึ่งนับเป็นความก้าวหน้าอีกขั้นหนึ่งของการส่งเสริมการค้าและการเปิดเสรี



วันที่	รายละเอียด
<p>เมษายน 2557</p>	<p>ไตรมาสแรกปี 2557 สิงคโปร์มีการทำธุรกรรม offshore เงินหยวน เพิ่มขึ้นจากช่วงเดียวกันปีก่อนเกือบ 4 เท่า สูงเป็นอันดับสองของโลก (สัดส่วนร้อยละ 6.8) รองจากฮ่องกง (ร้อยละ 72)</p> <p>ผู้บริหาร SWIFT เขตเอเชียแปซิฟิกกล่าวว่า ตั้งแต่ปี 2556 ปริมาณธุรกรรมชำระหนี้ด้วยเงินหยวนในสิงคโปร์มีแนวโน้มเพิ่มขึ้น ตามปริมาณการค้าและการลงทุนที่ใช้เงินหยวนเพิ่มขึ้น ประกอบกับ ธนาคารพาณิชย์มีการให้บริการผลิตภัณฑ์ด้านการลงทุนเกี่ยวกับเงินหยวนมากขึ้น ทั้งนี้ ธนาคาร ICBC สาขาสิงคโปร์ ได้รับอนุมัติให้ทำหน้าที่เป็น Settlement Bank สกุลเงินหยวนแห่งเดียวของสิงคโปร์</p> <p>ในภาพรวมในไตรมาสที่ 1 ปี 2557 เงินหยวนเป็นสกุลเงินที่ใช้ในการชำระหนี้มากเป็นลำดับ 7 ของโลก (ร้อยละ 1.6) โดยเพิ่มขึ้นจากช่วงเดียวกันปีก่อนร้อยละ 29</p>
<p>เมษายน 2557</p>	<p>ผู้บริหารธนาคาร Agricultural Bank of China และผู้ว่าการเมืองฝางเฉิงกั่ง เขตปกครองตนเองกวางสี เปิด “ศูนย์กลางธุรกรรมเงินตราต่างประเทศจีน - อาเซียน” ณ เขตความร่วมมือทางเศรษฐกิจข้ามแดนจีน (ตงซิง) – เวียดนาม (Mong Cai) ศูนย์แห่งนี้จะอนุญาตให้มีการทำธุรกรรมระหว่างเงินหยวนและดอลลาร์โดยตรง (ในขณะนี้ไม่มีเพียงแห่งเดียวในจีน) โดยจะมีการประกาศอัตราแลกเปลี่ยนระหว่างหยวน-ดอลลาร์ ให้บริการซื้อขายเงินสดสกุลดอลลาร์แก่ธุรกิจท้องถิ่นผ่านตัวแทนแลกเปลี่ยนเงินตราต่างประเทศในท้องถิ่นและธนาคารพาณิชย์ ให้บริการด้านความรู้แก่พนักงาน และให้บริการธุรกรรมเพื่อรองรับการค้าและการลงทุน</p>
<p>มิถุนายน 2557</p>	<p>ธนาคารกลางจีนได้ใช้วงเงิน swap กับธนาคารกลางเกาหลีใต้ วงเงิน 400 ล้านดอลลาร์ หรือประมาณ 2.4 ล้านหยวน เพื่อให้ธนาคารพาณิชย์จีนกู้ยืม แล้วให้สินเชื่อภาคธุรกิจในการนำเข้าสินค้าและบริการ</p> <p>ทั้งนี้ หลังจากสองประเทศลงนาม swap ระหว่างกัน ธนาคารกลางเกาหลีใต้เป็นฝ่ายที่ใช้วงเงินแล้วหลายครั้ง แต่ธนาคารกลางจีนเพิ่งใช้เป็นครั้งแรก นับว่าการทำ swap ระหว่างกันเป็นประโยชน์ช่วยลดต้นทุนด้านการเงินและการแลกเปลี่ยนเงินตราต่างประเทศของภาคธุรกิจทั้งสองประเทศ และช่วยรองรับการค้าที่ขยายตัว</p>



วันที่	รายละเอียด
มิถุนายน 2557	เอกอัครราชทูตแคนาดาประจำประเทศจีนกล่าวว่า แคนาดาจะเป็นศูนย์กลางเงินหยวนต่างประเทศอันดับหนึ่งของทวีปอเมริกาเหนือ ขณะที่ปัจจุบันสิงคโปร์และลอนดอนเป็นผู้นำธุรกรรม Offshore RMB ของทวีปเอเชียและยุโรปโดยทางรัฐบาลแคนาดาร่วมกับภาคเอกชนอยู่ระหว่างการศึกษาให้แคนาดาเป็นศูนย์กลางการชำระบัญชีด้วยเงินหยวน คาดว่าจะทราบผลการศึกษาในปลายปีนี้
มิถุนายน 2557	ICBC สาขาสิงคโปร์ ซึ่งเป็น Settlement Bank ในสิงคโปร์ปล่อยกู้สกุลเงินหยวนแก่ ICBC สาขาเขตทดลองการค้าเสรีเซี่ยงไฮ้ ¹⁰ เพื่อใช้ในการลงทุนและให้บริการซื้อขายแลกเปลี่ยนเงินตราต่างประเทศสกุลหยวน วงเงิน 200 ล้านดอลลาร์ โดยธุรกรรมดังกล่าวถือเป็นการ supply offshore RMB ของ ICBC สาขาสิงคโปร์
มิถุนายน 2557	ธนาคาร Maybank ธนาคารขนาดใหญ่ของมาเลเซีย มีสาขาในประเทศกว่า 330 สาขา และสาขาในต่างประเทศกว่า 30 สาขา อยู่ระหว่างเตรียมการเปิดสาขาที่คุนหมิง หลังจากได้รับอนุมัติจากหน่วยงานที่เกี่ยวข้องของจีน ปัจจุบันนครคุนหมิงมีสาขาธนาคารต่างประเทศหลายแห่งเปิดให้บริการ เช่น ธนาคารกรุงไทย ธนาคารฮั่งเซ็ง ธนาคาร HSBC และ Bank of East Asia เป็นต้น
มิถุนายน 2557	ผู้อำนวยการอาวุโส ธปท.สภน. (คุณสมศักดิ์ วงศ์ปัญญาถาวร) กล่าวในงานเสวนา China-South Asia Expo ครั้งที่ 2 กับผู้แทนจากธนาคารกลางลาว กัมพูชา และจีน ว่า ความร่วมมือทางการเงินขึ้นกับความพร้อมของแต่ละประเทศ ปัจจุบันจีนและไทยมีถนน R3 เพื่อการค้าและการขนส่งซึ่งประสบความสำเร็จอย่างดี ดังนั้น ควรมีการสร้างถนน R3 ทางการเงิน หรือ “คู่ม่านกลุ่มทางการเงิน” เพื่อสนับสนุนการค้าให้เพิ่มขึ้น ส่วนผู้แทนลาวและกัมพูชาจะผลักดันความร่วมมือทางการเงินกับจีน รวมทั้งสนับสนุนให้ธนาคารพาณิชย์ทั้งสองฝ่ายร่วมทุนและสร้างช่องทางทางการเงินให้มากขึ้น และผู้บริหาร PBC สาขาคุนหมิง กล่าวว่า ควรสร้างความร่วมมือทางการเงินให้แน่นแฟ้น รวมทั้งการส่งเสริมและสนับสนุนการค้าด้วยสกุลท้องถิ่นเพื่อการค้าและการลงทุน ตลอดจนการส่งเสริมและสนับสนุนให้ธนาคารพาณิชย์มีความร่วมมือระหว่างกัน

¹⁰ China (Shanghai) Pilot Free Trade Zone เป็นเขตที่ก่อตั้งเป็นพิเศษ ตั้งขึ้นเมื่อวันที่ 22 พฤษภาคม 2557 โดยมีกฎระเบียบและนโยบายการบริหารจัดการต่างจากพื้นที่อื่นของจีน เป็นเสมือนพื้นที่นอกอาณาเขตจีน และได้รับสิทธิพิเศษด้านการค้าและการลงทุนมากขึ้น



วันที่	รายละเอียด
มิถุนายน 2557	ตลาดหลักทรัพย์แห่งประเทศไทยได้มีการลงนามบันทึกความเข้าใจกับรัฐบาลมณฑลยูนนานเพื่อสร้างความร่วมมือทางการเงินและผลักดันให้บริษัทหลักทรัพย์ของไทยมีโอกาสขยายการให้บริการในมณฑลยูนนาน แลกเปลี่ยนข้อมูลเกี่ยวกับโอกาสในการติดต่อทำธุรกิจทั้งระหว่างผู้ประกอบการจีนและบริษัทหลักทรัพย์ไทย บริษัทที่ปรึกษาทางการเงินและบริษัทจดทะเบียน ตลอดจนจัดโรดโชว์วันนักลงทุนและจัดเวทีหารือเพื่อส่งเสริมความเข้าใจระหว่างมณฑลยูนนานและไทย
กรกฎาคม 2557	การชำระเงินหยวนระหว่างจีนและรัสเซียในปีที่ผ่านมาขยายตัวมาก แต่สัดส่วนการชำระเงินหยวนเพื่อการค้ายังอยู่ในเกณฑ์ต่ำเพียงร้อยละ 6.8 อาจเนื่องจากขั้นตอนการชำระเงินหยวนนั้นซับซ้อน ทั้งนี้ รัสเซียได้เพิ่มความร่วมมือกับ China Union Pay
กรกฎาคม 2557	Bank of China รายงานข้อมูลการชำระเงินหยวนข้ามแดนของเดือนพฤษภาคมที่ผ่านมาว่า การชำระเงินหยวนข้ามแดนระหว่างจีนกับทวีปยุโรปเติบโตอย่างรวดเร็ว โดยเยอรมัน อังกฤษ ฝรั่งเศส และลักเซมเบิร์ก เพิ่มขึ้นเป็นเท่าตัวจากช่วงเดียวกันปีก่อน ทำให้ปัจจุบันการชำระเงินหยวนข้ามแดนในทวีปยุโรปคิดเป็นร้อยละ 8 ของการชำระเงินหยวนข้ามแดนทั้งหมดของจีน ทั้งนี้ การชำระเงินหยวนข้ามแดนจากทวีปเอเชียยังมีสัดส่วนสูงสุดคิดเป็นกว่าร้อยละ 75 ของการชำระเงินหยวนข้ามแดนทั้งหมด โดยเฉพาะฮ่องกง มาเก๊า ไต้หวัน สิงคโปร์ ญี่ปุ่น และเกาหลีใต้
กรกฎาคม 2557	พฤษภาคม-กรกฎาคม 2557 ปริมาณการแลกเปลี่ยนเงินตราต่างประเทศทุกสกุลในนครคุนหมิงเพิ่มขึ้นประมาณร้อยละ 20 เนื่องจากเป็นช่วงที่ชาวจีนนิยมเดินทางท่องเที่ยวต่างประเทศ เงินตราต่างประเทศที่นิยมมากที่สุดคือ เงินบาท รองลงมาได้แก่ ดอลลาร์ฮ่องกง และเงินปอนด์ ทั้งนี้ FudianBank ¹¹ ซึ่งได้รับอนุญาตให้ขนส่งธนบัตรข้ามแดนระหว่างไทยและจีนเปิดเผยว่า ในช่วงครึ่งแรกของปี 2557 ธนาคารฯ ได้แลกเปลี่ยนเงินบาทกับลูกค้ามากกว่า 100 ล้านหยวน โดยช่วง low season จะแลกเปลี่ยนประมาณวันละ 500,000 บาท และช่วง high season เพิ่มขึ้นเป็นวันละ 1,000,000 บาท ปัจจุบันการแลกเงินบาทกับ Fudian Bank ค่อนข้างสะดวก ธนาคารฯ ได้เตรียมธนบัตรเงินบาทหลาย

¹¹ Fudian Bank ได้ลงนาม MOU ซื้อขายเงินบาทและขนส่งธนบัตรเงินบาทข้ามแดนกับธนาคารกรุงไทยเมื่อปลายปี 2556



วันที่	รายละเอียด
	<p>ชนิดราคาเพื่อรองรับความต้องการของลูกค้า และเพิ่มจุดบริการที่สิบสองปีนนา มณฑลยูนนาน และนครฉงชิ่ง มณฑลเสฉวน</p>
<p>กรกฎาคม 2557</p>	<p>ธนาคาร ICBC ได้ทำการโอนเงินสดสกุลหยวนจากกวางโจวมณฑลกวางตุ้ง สป.จีนไปยังสิงคโปร์เป็นครั้งแรก เพื่อเพิ่ม supply เงินหยวนในสิงคโปร์ให้เพียงพอต่อความต้องการ และเป็นการเปิดโอกาสให้ประเทศอื่น ๆ ในเอเชียตะวันออกเฉียงใต้เปิดบัญชี Clearing เงินหยวนกับ ICBC สาขาสิงคโปร์ด้วย นับเป็นการส่งเสริมความร่วมมือทางเศรษฐกิจและการค้าที่สำคัญระหว่างจีนกับสิงคโปร์และประเทศในเอเชียตะวันออกเฉียงใต้ ซึ่งเป็นหนึ่งในนโยบาย “เส้นทางสายไหมทางทะเล” ของจีน</p> <p>การ Supply เงินหยวนดังกล่าว เนื่องด้วยสิงคโปร์มียอดธุรกรรมการใช้เงินหยวนข้ามแดนมากเป็นอันดับสองรองจากฮ่องกง และเป็นคู่ค้าสำคัญของมณฑลกวางตุ้ง โดยยอดการชำระเงินหยวนข้ามแดนของสิงคโปร์กับต่างประเทศในช่วง ม.ค.-พ.ค. 2557 มีมูลค่ารวมทั้งสิ้น 421.4 พันล้านหยวน ทั้งนี้ เป็นการชำระเงินหยวนระหว่างสิงคโปร์และมณฑลกวางตุ้งร้อยละ 17.1 หรือประมาณ 71.9 พันล้านหยวน</p>
<p>สิงหาคม 2557</p>	<p>Deutsche Bank เผยแพร่ผลวิจัยล่าสุดว่า ภายในอีก 10 ปีข้างหน้า การชำระเงินหยวนเพื่อการค้าระหว่างจีนกับประเทศในกลุ่ม EU จะขยายตัวถึงร้อยละ 40 (ปัจจุบันเพิ่มขึ้นประมาณร้อยละ 10)</p> <p>Deutsche Bank กล่าวว่า จีนเป็น supplier รายใหญ่ที่สุด และเป็นตลาดส่งออกใหญ่อันดับสามของกลุ่ม EU ในขณะที่เดียวกันกลุ่ม EU ก็เป็นคู่ค้ารายใหญ่ที่สุดของจีน นอกจากนี้ นักท่องเที่ยวจีนในยุโรปมีจำนวนเพิ่มขึ้นอย่างเห็นได้ชัด ทำให้เกิดการขับเคลื่อนอุตสาหกรรมอื่น ๆ ที่เกี่ยวเนื่อง</p> <p>อีกปัจจัยสำคัญที่จะเป็นแรงผลักดันคือ การลงทุนโดยตรง (FDI) ซึ่ง EU เป็นผู้ลงทุนรายใหญ่ที่สุดของจีน แม้ปัจจุบันมูลค่า FDI ของจีนในกลุ่ม EU จะมีสัดส่วนไม่ถึงร้อยละ 1 ของ FDI ทั้งหมด แต่หากพิจารณาข้อมูลการรวบรวมธุรกิจระหว่างจีนกับกลุ่ม EU และเยอรมันแล้วจะพบว่านักลงทุนชาวจีนมีความสนใจที่จะลงทุนในกลุ่ม EU เพิ่มขึ้นเรื่อย ๆ ทำให้สามารถคาดการณ์ว่ามูลค่า FDI จากจีนมีแนวโน้มจะเพิ่มขึ้นอีกในอนาคต</p>



วันที่	รายละเอียด
สิงหาคม 2557	<p>สำนักข่าวในรัสเซียรายงานว่ บริษัท RongBao ของจีนวางแผนจะตั้งศูนย์โลจิสติกส์เพื่อเป็นศูนย์กลางส่งออกผักผลไม้ไปยังรัสเซียโดยตรง ที่เขตตงหนิง มณฑลเฮยหลงเจียง บริเวณชายแดนจีน-รัสเซีย ด้วยเงินลงทุน 9.7 ล้านดอลลาร์ สหรัฐ. โดยจะชำระเงินระหว่างกันด้วยเงินสกุลหยวน-รูเบิลแทนสกุลดอลลาร์ สหรัฐ.</p> <p>ทั้งนี้ รัสเซียประกาศมาตรการต่อต้านยุโรปและสหรัฐอเมริกา โดยยกเลิกการนำเข้าพืชผักผลไม้ เนื้อสัตว์ และผลิตภัณฑ์นมระยะเวลาหนึ่งปี ทำให้รัสเซียจำเป็นต้องนำเข้าอาหารจากประเทศอื่นรวมเงินทดแทน</p>
สิงหาคม 2557	<p>วันที่ 5-6 สิงหาคม 2557 ผู้ว่าการธนาคารกลางจีน (Mr.ZhouXiaochuan)ได้เป็นประธานการประชุมผู้บริหารของธนาคารกลางจีน ณ เมืองจี้หนาน มณฑลชานตง โดยมีวัตถุประสงค์เพื่อรับทราบนโยบายเศรษฐกิจการเงินของรัฐบาล สถานการณ์เศรษฐกิจการเงินของทั้งในและต่างประเทศในปัจจุบัน รวมถึงประเด็นสำคัญที่จะต้องดำเนินงานในช่วงครึ่งปีหลัง</p> <p>โดยภารกิจสำคัญ ของธนาคารกลางในช่วงครึ่งปีแรกมี ได้แก่ ดำเนินนโยบายรักษาเสถียรภาพทางการเงิน ผลักดันการปฏิรูปอัตราดอกเบี้ย ผลักดันการปฏิรูปทางการเงินเชิงนโยบาย ส่งเสริมให้การชำระเงินหยวนข้ามแดนขยายตัว ปฏิรูปกลไกอัตราแลกเปลี่ยนเงินตราต่างประเทศ ควบคุมดูแลความเสี่ยง ส่งเสริมบริการทางการเงิน พัฒนาความร่วมมือด้านเศรษฐกิจและการเงินกับนานาประเทศ และเพิ่มความ เป็นระบบในการดำเนินงานของธนาคารกลาง และจัดตั้งคณะทำงานและดูแลการบริหารจัดการภายในให้มีประสิทธิภาพยิ่งขึ้น</p> <p>สำหรับครึ่งปีหลังนั้น ภารกิจสำคัญของธนาคารกลางยังคงเป็น การควบคุมดูแลเศรษฐกิจในระดับมหภาคและการดำเนินงานเพื่อให้การพัฒนาและปฏิรูปเป็นไปอย่างราบรื่น รวมทั้งการให้ความรู้กับบุคลากร สนับสนุนการปฏิบัติงานอย่างโปร่งใส พัฒนาแนวทางการดำเนินงานโดยยึดถือประโยชน์ของประชาชนเป็นสำคัญ</p>



วันที่	รายละเอียด
กันยายน 2557	<p>China Foreign Exchange Trading System & National Interbank Funding Center: CFETS รายงานว่า ปัจจุบันได้มีการ Direct Quotation RMB-Euro เพื่อส่งเสริมการพัฒนาทางเศรษฐกิจและความสัมพันธ์ทางการค้าระดับทวิภาคีซึ่งจะทวีความสำคัญมากขึ้นในอนาคต และช่วยลดต้นทุนของอัตราแลกเปลี่ยนระหว่างกัน อำนวยความสะดวกด้านการค้าการลงทุนและการเงินระหว่างกัน รวมทั้งสนับสนุนความสัมพันธ์ทางเศรษฐกิจและการเงินระหว่างจีนและสหภาพยุโรป</p>
ตุลาคม 2557	<p>ตามอำนาจของธนาคารกลางจีน China Foreign Exchange Trade System (CFETS) ได้ประกาศเมื่อวันที่ 27 ตุลาคม 2557 จะมีการเปิด Direct Quotation ระหว่าง RMB และ SGD ใน interbank ซึ่งนับเป็นก้าวสำคัญในการสร้างความแข็งแกร่งให้กับการค้าและเศรษฐกิจระดับทวิภาคีระหว่างสองประเทศ จากความร่วมมือดังกล่าวจะทำให้ต้นทุนอัตราแลกเปลี่ยนต่ำลง ช่วยอำนวยความสะดวกด้านการค้า การลงทุน และความร่วมมือทางการเงินของทั้งสองประเทศ</p>
มกราคม 2558	<p>เดือนมกราคม 2558 ธนาคารกลางจีน (The People's Bank of China) ลงนาม MOU กับธนาคารประเทศต่าง ๆ ดังนี้</p> <ol style="list-style-type: none"> 1. ธนาคารกลางมาเลเซีย (Bank Negara Malaysia) ได้ลงนาม MOU ธนาคารกลางจีนได้มอบอำนาจให้ Bank of China (มาเลเซีย) เป็น RMB Settlement Bank ณ กรุงกัวลาลัมเปอร์ 2. ธนาคารกลางจีน (The People's Bank of China) และธนาคารแห่งประเทศไทย ได้ลงนาม MOU ธนาคารกลางจีนได้มอบอำนาจให้ ธนาคาร ไอซีบีซี (ไทย) เป็น RMB Settlement Bank ณ กรุงเทพฯ 3. ธนาคารกลางจีน (People's Bank of China และ Swiss National Bank) ได้ลงนามในบันทึกความตกลงร่วมกันที่จะชำระดุลด้วยเงินหยวน ณ สวิตเซอร์แลนด์ และมีการขยายพื้นที่โครงการนำร่องการใช้เงินหยวนผ่าน RQFII (Renminbi Qualified Foreign Institutional Investor) วงเงินการลงทุน 50,000 ล้านดอลลาร์ เพื่อส่งเสริมการค้าและอำนวยความสะดวกด้านการลงทุน



วันที่	รายละเอียด
มีนาคม 2558	ธนาคารกลางจีน (The People's Bank of China) กับธนาคารกลางอาร์เมเนีย (Central Bank of Armenia) ลงนามความร่วมมือตกลงใน Bilateral Swap Agreement วงเงิน 1,000 ล้านดอลลาร์ หรือ 77,000 ล้านดอลลาร์ AMD ระยะเวลา 3 ปี เพื่ออำนวยความสะดวกด้านการค้าและการลงทุน
เมษายน 2558	วันที่ 10 เมษายน 2558 ธนาคารกลางจีน (The People's Bank of China) และ South African Reserve Bank ได้ลงนามความร่วมมือตกลงใน Bilateral Swap Agreement วงเงิน 30 ล้านดอลลาร์ หรือ 54 ล้านดอลลาร์ ระยะเวลา 3 ปี เพื่ออำนวยความสะดวกด้านการค้าและการลงทุน และรักษาความมั่นคงทางการเงินระดับภูมิภาค



วันที่	รายละเอียด
ด้านการค้า	
มีนาคม 2557	<p>จากข้อมูลด้านศุลกากร มกราคม-กุมภาพันธ์ 2557 มณฑลยูนนาน มีมูลค่าการค้าต่างประเทศรวม 22,770.0 ล้านหยวน เพิ่มขึ้นจากช่วงเดียวกันปีก่อนร้อยละ 22.5 สูงกว่ามูลค่าการค้าต่างประเทศของประเทศที่เพิ่มขึ้นร้อยละ 1.0 และมีมูลค่าสูงจัดอยู่ในอันดับ 4 ของมณฑลทางตะวันตก โดยเพิ่มขึ้นมากในกลุ่มประเทศละตินอเมริกาและแอฟริกา โดยเพิ่มขึ้นร้อยละ 41.9 และร้อยละ 52.1 ตามลำดับ สำหรับการค้ากับประเทศในอาเซียนมีมูลค่า 10,570.0 ล้านหยวน เพิ่มขึ้นมากจากการค้ากับเมียนมาร้อยละ 50.4 และลาวร้อยละ 62.0</p>
เมษายน 2557	<p>กรมศุลกากรมณฑลยูนนานเผยว่า การส่งออกสินค้าเกษตรของมณฑลยูนนานในเดือนมกราคม-กุมภาพันธ์ 2557 เทียบกับช่วงเดียวกันปีก่อนลดลงร้อยละ 0.9 โดยลดลงจากการส่งออกทุเรียนและผลิตภัณฑ์ยาสูบ ร้อยละ 40.7 ไม้ตัดดอกร้อยละ 36.3 กาแฟร้อยละ 18.0 ผลไม้ร้อยละ 5.1 และผักสดร้อยละ 0.5 ตามลำดับ เนื่องจากผลผลิตเสียหายจากภัยธรรมชาติ</p> <p>หากจำแนกตามประเภทธุรกิจ พบว่า การส่งออกของรัฐวิสาหกิจ และธุรกิจต่างประเทศลดลงร้อยละ 30.0 และร้อยละ 15.6 ตามลำดับ สำหรับธุรกิจเอกชน ซึ่งมีสัดส่วนมากกว่าร้อยละ 80 เพิ่มขึ้นร้อยละ 7</p> <p>นอกจากนี้ หากพิจารณาการส่งออกตามประเทศคู่ค้าที่สำคัญ คือ อาเซียน ยุโรป และฮ่องกง ซึ่งคิดเป็นสัดส่วนร้อยละ 86.7 ของตลาดส่งออกทั้งหมดของมณฑล พบว่า การส่งออกไปตลาดอาเซียนและยุโรป ลดลงร้อยละ 52.2 โดยตลาดอาเซียนลดลงมาก โดยเฉพาะการส่งออกไปมาเลเซีย ซึ่งลดลงร้อยละ 52.2 สำหรับตลาดฮ่องกงเพิ่มขึ้นร้อยละ 54.4</p>
เมษายน 2557	<p>หลังจากเมียนมาประกาศห้ามส่งออกไม้ธรรมชาติตั้งแต่เดือนเม.ย. 2557 ทำให้ราคาไม้แดงในจีนสูงขึ้นร้อยละ 20-100</p> <p>เดือนมิ.ย. 2556 ราคาไม้แดงจากเมียนมาเพิ่มขึ้นร้อยละ 50 เป็นต้นละ 35,000 หยวน ซึ่งไม้ที่มีขนาดเส้นผ่าศูนย์กลาง 60 เซนติเมตร ราคาต้นละ 32,000 หยวน และเส้นผ่าศูนย์กลางขนาด 70 เซนติเมตร ต้นละ 60,000 หยวน โดยราคาค่อนข้างผันผวน สำหรับไม้มะค่าจากการสำรวจตลาดในเมืองรุ่ยลี่ พบว่าราคาเพิ่มขึ้นร้อยละ 50 เป็นต้นละ 35,000 หยวน</p>



วันที่	รายละเอียด
	<p>ผู้ประกอบการค้าเฟอร์นิเจอร์กล่าวว่า 6 เดือนก่อนราคาไม้แดงเพิ่มขึ้นประมาณตันละ 80,000 หยวน แต่ปัจจุบันเพิ่มขึ้นตันละ 180,000 หยวน ไม้ธรรมชาติ 1 ตัน หลังจากแปรรูปเป็นเฟอร์นิเจอร์แล้วราคาจะเพิ่มขึ้นเป็น 1-2 ล้านบาท ทำให้ปัจจุบันผู้ประกอบการต้องมีการสต็อกวัตถุดิบไว้ เนื่องจากผู้บริโภคนิยมใช้เฟอร์นิเจอร์จากไม้ธรรมชาติ โดยเฉพาะไม้แดง ซึ่งถือเป็นสินค้าระดับ high end</p>
<p>พฤษภาคม 2557</p>	<p>วันที่ 4-9 พฤษภาคม 2556 สถานกงสุลใหญ่ไทย ณ นครคุนหมิง ได้จัดงาน “เทศกาลไทย” ประจำปี ณ นครคุนหมิง ร่วมกับกระทรวงมหาดไทย และสภาหอการค้าแห่งประเทศไทย นำผู้ประกอบการสินค้า OTOP จำนวน 80 ราย ร่วมแสดงสินค้า โดยมีผู้เข้าชมงานวันละ 28,000-35,000 คน สินค้าที่ได้รับความนิยม อาทิ ข้าวหอมมะลิ มังคุด ลำไย กุ้งแช่สุก ทุเรียน มังคุด บะหมี่กึ่งสำเร็จรูป ขนมขบเคี้ยว สินค้าหัตถกรรม ของตกแต่งบ้าน ไม้แกะสลัก เฟอร์นิเจอร์ไม้ ผลิตภัณฑ์สปา และสมุนไพรไทย รวมทั้งอาหารไทย ประเภทก๋วยเตี๋ยว ข้าวอบสับประรด ต้มยำกุ้ง และน้ำเต้าหู้</p> <p>อนึ่ง จีนเป็นผู้นำเข้าเครื่องสำอางและผลิตภัณฑ์สมุนไพรไทยเป็นอันดับสองของไทย ส่วนหนึ่งเนื่องจากผู้บริโภคได้รับอิทธิพลของละครไทยซึ่งกำลังเป็นที่นิยมในจีน จากการออกอากาศทั้งทางทีวีและอินเทอร์เน็ต</p>
<p>มิถุนายน 2557</p>	<p>ผลจากการจัดงาน China-South Asia Expo ครั้งที่ 2 และ China Kunming Import and Export Fair ครั้งที่ 22 ทำให้มีการตกลงซื้อขายสินค้าในงานนี้เพิ่มขึ้นจากครั้งก่อนร้อยละ 16 เป็น 19,210 ล้านดอลลาร์ สหรัฐ. และยังมี การตกลงทางธุรกิจกับประเทศต่างๆ อาทิ ออสเตรเลีย ญี่ปุ่น สิงคโปร์ ในธุรกิจประเภทโครงสร้างสาธารณูปโภค เหมืองแร่ เกษตรกรรม ภาคการเงิน การขนส่ง และอุปกรณ์อิเล็กทรอนิกส์</p>



วันที่	รายละเอียด
มกราคม 2558	<p>ปี 2557 การค้าต่างประเทศจีนมีมูลค่า 4.3 ล้านล้านดอลลาร์ สรอ. เพิ่มขึ้นร้อยละ 3.4 ซึ่งต่ำกว่าเป้าหมายที่คาดการณ์ไว้ร้อยละ 7.5 คู่ค้าที่สำคัญ 10 อันดับของจีน คือ สหภาพยุโรป 615.1 พันล้านดอลลาร์ สรอ. เพิ่มขึ้นร้อยละ 9.9 รองลงมา คือ สหรัฐอเมริกา 555.1 พันล้านดอลลาร์ สรอ. เพิ่มขึ้นร้อยละ 6.6 อาเซียน 480.4 พันล้านดอลลาร์ สรอ. เพิ่มขึ้นร้อยละ 8.3 ฮองกง 376.1 พันล้านดอลลาร์ สรอ. เพิ่มขึ้นร้อยละ 6.2 ญี่ปุ่น 312.4 พันล้านดอลลาร์ สรอ. เท่าปีก่อน เกาหลีใต้ 290.5 พันล้านดอลลาร์ สรอ. เพิ่มขึ้นร้อยละ 5.9 ไต้หวัน 198.3 พันล้านดอลลาร์ สรอ. เพิ่มขึ้นร้อยละ 6.0 ออสเตรเลีย 136.9 พันล้านดอลลาร์ สรอ. เพิ่มขึ้นร้อยละ 3.0 รัสเซีย 95.3 พันล้านดอลลาร์ สรอ. เพิ่มขึ้นร้อยละ 6.8 และบราซิล 86.6 พันล้านดอลลาร์ สรอ. ลดลงร้อยละ 4 ตามลำดับ</p>
กรกฎาคม 2558	<p>ครั้งแรกปี 2558 การค้าต่างประเทศมณฑลยูนนานลดลงร้อยละ 18.1 เป็น 64.0 พันล้านหยวน เป็นการส่งออกเพิ่มขึ้นร้อยละ 8.7 เป็น 45.3 พันล้านหยวน การนำเข้าลดลง ร้อยละ 48.6 เป็น 187.7 พันล้านหยวน</p> <p>การค้ากับอาเซียนลดลงร้อยละ 19.6 เป็น 32.1 พันล้านหยวน (คิดเป็นสัดส่วนร้อยละ 50.1) สหรัฐอเมริกา ลดลงร้อยละ 3.3 เป็น 5.6 พันล้านหยวน สหภาพยุโรป เพิ่มขึ้นร้อยละ 6.2 เป็น 4.5 พันล้านหยวน ฮองกง ลดลงร้อยละ 65.6 เป็น 3.2 พันล้านหยวน และอินเดีย เพิ่มขึ้นร้อยละ 79.6 เป็น 1.8 พันล้านหยวน</p>



วันที่	รายละเอียด
ด้านการลงทุน	
มกราคม 2557	<p>ปี 2556 มณฑลยูนนานมีการลงทุนในโครงสร้างพื้นฐานและสาธารณูปโภคทั้งการก่อสร้างและปรับปรุงสนามบินในเมืองต่าง ๆ รวมทั้งทะเลสาบหลูกุ เพื่อรองรับการเชื่อมโยงกับประเทศในเอเชียตะวันออกเฉียงใต้และเอเชียใต้ โครงการสำคัญ ประกอบด้วยโครงการปรับปรุงสนามบินจิ่งทง เขตปกครองตนเองสิบสองปันนา สนามบินฉางส่วย (คุนหมิง) สนามบินเหมิงจื้อ และเจาทง สำหรับปี 2557 มณฑลยูนนานยังมุ่งเน้นการก่อสร้างโครงสร้างพื้นฐานซึ่งมีมากกว่า 20 โครงการ โดยมีทั้งโครงการก่อสร้างใหม่และโครงการต่อเนื่อง เช่น สนามบินฉางหยวน สนามบินคุนหมิง และสนามบินเถิงชง เป็นต้น รวมถึงการปรับปรุงเครือข่ายเส้นทางขนส่งทางอากาศระหว่างประเทศและส่งเสริมพัฒนาโครงการขนส่งทางอากาศ คาดว่าใช้เงินลงทุน 3,600 ล้านดอลลาร์</p>
กุมภาพันธ์ 2557	<p>มณฑลยูนนานมีเป้าหมายการลงทุนจากต่างประเทศในปี 2557 มูลค่า 5.0 แสนล้านหยวน โดยมุ่งเน้นการลงทุนในพื้นที่ชายแดนและการลงทุนในภาคอุตสาหกรรม เพื่อยกระดับโครงสร้างอุตสาหกรรมของมณฑล เพิ่มรายได้ภาษี และการจ้างงาน ทั้งนี้ ได้มีการผ่อนคลายนโยบายให้เมืองบริเวณชายแดน เช่น เมืองรุ่ยลี่เป็นพื้นที่นำร่องปฏิรูปด้านการเงินชายแดน เมืองหลานซางเป็นพื้นที่ความร่วมมือทางเศรษฐกิจชายแดน เมืองหงเหอเป็นพื้นที่สินค้าทัณฑ์บน เมืองเหอโข่ว และบ่อทาน-บ่อเต็น (สปป.ลาว) เป็นเขตความร่วมมือทางเศรษฐกิจข้ามพรมแดน เพื่อเป็นการสนับสนุนและดึงดูดการลงทุน</p>
กุมภาพันธ์ 2557	<p>ปี 2557 มณฑลยูนนานมีแผนก่อสร้างสนามบินนานาชาติฉางส่วย เฟสที่สอง ซึ่งเฟสแรกเปิดใช้งานแล้วในเดือนมิถุนายน 2555 คาดว่าปี 2563 สนามบินคุนหมิงจะมีการพัฒนาการขนส่งที่มีขนาดใหญ่ การทำธุรกรรมเกี่ยวกับการบินที่มีประสิทธิภาพ โดยมีแนวคิดการขนส่งแบบบูรณาการ มีรูปแบบการบินและนวัตกรรมการบินที่ทันสมัย มีการสร้างเครือข่ายความร่วมมือด้านการบินระหว่างมณฑลยูนนานและประเทศที่พัฒนาแล้ว และพัฒนาให้สนามบินคุนหมิงเป็นศูนย์กลางการบินระดับภูมิภาค เพื่อเชื่อมต่อกับเอเชียตะวันออกเฉียงใต้ เอเชียใต้ และขยายไปยังยุโรป โอเชียเนีย อเมริกา และแอฟริกาเพื่อเชื่อมโยงเส้นทางระหว่างทวีป รวมถึงการเชื่อมต่อภายในเมืองใหญ่ของประเทศทั้งปักกิ่ง เซี่ยงไฮ้ กวางโจว และเมืองใหญ่อื่นๆ</p>



วันที่	รายละเอียด
	<p>ที่ผ่านมาสนามบินคุนหมิงมีอัตราการเติบโตของผู้โดยสารเป็นอันดับสี่รองจากปักกิ่ง กวางตุ้ง และเซี่ยงไฮ้ ส่วนการขนส่งสินค้าเป็นอันดับหนึ่งของประเทศ คาดว่าปี 2557 สนามบินคุนหมิงจะมีปริมาณการบิน 297,900 เที่ยวบิน ผู้โดยสารใช้บริการ 34.7 ล้านคน และปริมาณการขนส่ง 331,800 ตัน</p> <p>ปัจจุบันสนามบินคุนหมิงยังไม่ได้เปิดให้บริการการบินระหว่างทวีป มีเพียงเส้นทางบินถึงสหรัฐอเมริกาและออสเตรเลีย ในขณะที่มณฑลใกล้เคียง เช่น เจียงซูและฉงชิ่ง มีให้บริการเส้นทางการบินระหว่างทวีป และจะขยายการให้บริการถึงมณฑลทางตะวันออกเฉียงเหนือ มณฑลตะวันตกเฉียงเหนือ และเมืองท่องเที่ยวของจีน คาดว่าในอนาคตมณฑลยูนนานจะเป็นศูนย์กลางการบินระหว่างประเทศในมณฑลตะวันตกของจีน</p>
<p>มีนาคม 2557</p>	<p>สำนักงานพัฒนาเศรษฐกิจและสังคมแห่งชาติ (จีน) แถลงว่า ตั้งแต่ปี 2556 เป็นต้นมา รัฐบาลมณฑลยูนนานได้กำหนดให้การก่อสร้างโครงสร้างพื้นฐานทางการคมนาคมเป็นยุทธศาสตร์สำคัญของมณฑล จึงผลักดันและวางแผนพัฒนาทั้งระยะสั้นและระยะยาว โดยปี 2557 มณฑลยูนนานมีเงินลงทุนในโครงสร้างพื้นฐานด้านการคมนาคม 91,365.0 ล้านหยวน เพิ่มขึ้นจากช่วงเดียวกันปีก่อนร้อยละ 40 โดยเป็นการการลงทุนในระบบราง 26,000 ล้านหยวน ทางบกและทางน้ำ 70,000 ล้านหยวน และทางอากาศ 3,600 ล้านหยวน</p> <p>ด้านการพัฒนาระบบราง ได้มีการพยายามผลักดันหลายเส้นทางรวมมากกว่า 10 โครงการ เช่น เส้นทางยูนนาน-กัวโจว และเส้นทางเซี่ยงไฮ้-คุนหมิง เป็นต้น เพื่อรองรับการขยายตัวในอนาคต รวมถึงการผลักดันให้คุนหมิงเป็นศูนย์กลางการคมนาคม</p> <p>การพัฒนาทางบก เป็นโครงการต่อเนื่องในเส้นทางจากทางใต้ไปทางเหนือ เช่น เส้นทางลี่เจียง-เสฉวน และ express highway เส้นทางฉู่ชง-กวางโจว เป็นต้น</p> <p>การพัฒนาทางอากาศ ผลักดันการปรับปรุงสนามบิน เช่น สนามบินหลู่ทู่ ชางหยวน ฉางส่วย และเหมิงจื่อ ซึ่งเป็นสนามบินพาณิชย์และสนามบินสำหรับกองทัพ เป็นต้น และโครงการเปิดสนามบินใหม่ เช่น สนามบินหลานชาง เลิงชง เป็นต้น</p>



วันที่	รายละเอียด
พฤษภาคม 2557	<p>กระทรวงพาณิชย์มณฑลยูนนานประจำกรุงย่างกุ้งกล่าวว่า ผลจากรัฐบาลเมียนมาผ่อนคลายการลงทุนให้นักลงทุนจากต่างประเทศมากขึ้น จากการใช้กฎหมายการลงทุนฉบับล่าสุด การลงทุนจากต่างประเทศจะเน้นในด้านการผลิตและบริการ เพื่อเพิ่มการส่งออกและเพิ่มการจ้างงาน โดยเฉพาะการผลิตไฟฟ้าจากน้ำมันและก๊าซธรรมชาติ การทำเหมืองแร่ โรงแรม และการท่องเที่ยว ทำให้เมียนมาเป็นประเทศในเอเชียที่น่าลงทุนมากที่สุด โดยแนะนำให้ผู้ประกอบการมณฑลยูนนานเข้าไปลงทุนใน 8 อุตสาหกรรมสำคัญ คือ ภาคเกษตร ทรัพยากรน้ำมันและก๊าซธรรมชาติ เหมืองแร่ ป่าไม้ ประมง โครงสร้างพื้นฐาน (รวมถึงการขนส่งและการสื่อสาร) อุตสาหกรรม และการท่องเที่ยว อย่างไรก็ตาม สภาพเส้นทางคมนาคมในเมียนมายังมีสภาพไม่ดีมากนัก และค่าใช้จ่ายในการสื่อสารแพงมาก</p>
เมษายน 2558	<p>การลงทุนจากนอกมณฑลของมณฑลยูนนานไตรมาส 1 เพิ่มขึ้นร้อยละ 14.0 มูลค่า 116.3 พันล้านหยวน การลงทุนในเกษตรพื้นที่สูงและการคมนาคมขนส่งมีการเติบโตสูง โดยเพิ่มขึ้นร้อยละ 66.0 และร้อยละ 53.0 ตามลำดับ สำหรับการลงทุนใหม่เน้นลงทุนในอุตสาหกรรมด้านการสื่อสารและปิโตรเคมี เมืองสำคัญของมณฑลยูนนาน คือ คุณหมิง หงเทอ ตีซิง และหลานซางมีมูลค่าการลงทุนมากกว่า 10.0 ล้านหยวน โดยนครคุณหมิงมีการเติบโตจากการลงทุนเมื่อเทียบจากระยะเดียวกันปีก่อนร้อยละ 54.0</p>



วันที่	รายละเอียด
<p>ด้านการคมนาคม</p> <p>กุมภาพันธ์ 2557</p>	<p>ตั้งแต่มีการเปิดใช้เส้นทาง R3A ซึ่งเป็นเส้นทางคมนาคมทางถนนที่เชื่อมจีน (มณฑลยูนนาน) กับไทย ทำให้จำนวนนักท่องเที่ยวผ่านเส้นทางนี้มีแนวโน้มเพิ่มขึ้นตามลำดับ จากการเดินทางที่สะดวกมากขึ้น ช่วงตรุษจีนที่ผ่านมามีรถยนต์ที่เดินทางท่องเที่ยวผ่านเส้นทาง R3A จากนครคุนหมิง มณฑลยูนนาน ผ่านลาว มายังไทย โดยมีรถยนต์ที่เดินทางออกจากด่านบ่อหาน (จีน) จำนวน 1,100 คัน/วัน คิดเป็นจำนวนนักท่องเที่ยวจีนที่เดินทางออกนอกประเทศมากกว่า 4,500 คน/วัน ทำให้ภาวะการคับบริเวณด่านบ่อหานคึกคักมากขึ้นและส่งผลให้การท่องเที่ยวแบบไปกลับวันเดียวบริเวณเขตปกครองตนเองสิบสองปันนาเพิ่มขึ้น</p> <p>จากข้อมูลด้านตรวจคนเข้าเมืองเชียงใหม่ พบว่า ปี 2556 มีบุคคลสัญชาติจีนและมีพาหนะเดินทางเข้าผ่านจุดตรวจเชียงใหม่ของสะพานแห่งที่ 4 จำนวน 21,631 คนและ 1,481 คัน หรือเพิ่มขึ้นร้อยละ 62.7 และร้อยละ 119.1 เมื่อเทียบกับช่วงเดียวกันปีก่อน ตามลำดับ โดยมีแนวโน้มเพิ่มขึ้นมาก สะท้อนจากข้อมูลตั้งแต่เดือนมกราคม - 4 กุมภาพันธ์ 2557 มีจำนวนคนจีนและพาหนะผ่านด่านดังกล่าวสูงถึง 5,998 คนและ 2,020 คัน</p>
<p>เมษายน 2557</p>	<p>จากยุทธศาสตร์จีนที่กำหนดให้มณฑลยูนนานเป็นประตูในการเชื่อมโยงกับประเทศในเอเชียตะวันออกเฉียงใต้ และเอเชียใต้ ซึ่งนำมาสู่ยุทธศาสตร์ “One Belt, One Road” กระทรวงคมนาคมมีแผนปรับปรุงเส้นทางเพื่อเชื่อมโยงกับต่างประเทศ 4 เส้นทาง ประกอบด้วย</p> <ol style="list-style-type: none"> 1) เส้นทางคุนหมิง-กรุงเทพฯ ไทย:- ช่วงที่เป็นเส้นทางภายในมณฑลยูนนานจะปรับปรุงให้เป็นถนนไฮเวย์ทั้งหมดโดยในปี 2560 2) เส้นทางคุนหมิง-ฮานอย เวียดนาม:- ช่วงที่เป็นเส้นทางภายในมณฑลยูนนาน (คุนหมิง-ทอโช่ว) มีระยะทาง 400 กิโลเมตร และจะปรับปรุงให้เป็นถนนไฮเวย์ทั้งหมด 3) เส้นทางคุนหมิง-จ้าวฝัว เมียนมา:- ในปีนี้จะปรับปรุงเส้นทางช่วงมณฑลยูนนานให้เป็นถนนไฮเวย์ทั้งหมด 4) เส้นทางคุนหมิง-Ledo (รัฐอัสสัม) อินเดีย:- เส้นทางนี้มีระยะทาง 1,249 กิโลเมตร เส้นทางภายในมณฑลยูนนาน (คุนหมิง-โหวเฉียว) มีระยะทาง 698 กิโลเมตร และ (คุนหมิง-เถิงชง) ระยะทาง 564 กิโลเมตร จะปรับปรุงเป็นถนนไฮเวย์ ปัจจุบันเส้นทางระหว่างเถิงชง-ด่านโหวเฉียว มีระยะทาง 134 กิโลเมตร เป็นถนนระดับ 2 (ถนนที่มีความกว้างเพียงพอให้รถวิ่งสวนกัน) เป็นเส้นทางในการขนส่งและความร่วมมือทางเศรษฐกิจระหว่างจีน-เมียนมา-อินเดีย



วันที่	รายละเอียด
เมษายน 2557	<p>วันที่ 22 เมษายน 2557 ผู้ประกอบการ องค์กรเอกชน และหอการค้าจาก ฝ้ายไทย ลาว และจีน (มณฑลยูนนาน) ประชุมหารือเรื่องโอกาสและความท้าทาย ของธุรกิจขนส่งข้ามแดน ผ่านเส้นทาง R3 จากจีนผ่านลาวมายังไทย ณ ด้าน บ่อทาน มณฑลยูนนาน สปป. จีน ใน 4 ประเด็น ได้แก่ 1) การขนถ่ายสินค้าและ การบรรจุ 2) การขนส่งสินค้า กระจายสินค้า และการทำพิธีการทางศุลกากร 3) การเป็นตัวแทนจัดการติดตามและจัดส่งเอกสารการชำระเงินให้กับบริษัทผู้ ส่งออก/นำเข้า และ 4) สิ่งอำนวยความสะดวก บำรุงรักษาอุปกรณ์การขนส่ง และปรับปรุงเทคนิคการขนส่งโดยใช้ระบบออนไลน์เข้ามาช่วย ทั้งนี้ ต้นทุนค่า ขนส่งในการส่งออกและนำเข้าบริเวณด้านบ่อทานในปัจจุบันสูงกว่าต้นทุนการ ขนส่งบริเวณอื่นประมาณ 2-3 เท่าตัว</p>
สิงหาคม 2557	<p>รัฐบาลมณฑลยูนนานเร่งพัฒนาเมืองหมางซือซึ่งถือเป็นจุดยุทธศาสตร์ ของระเบียงเศรษฐกิจจีน อินเดีย เมียนมา บังกลาเทศ และเส้นทางสายไหมตอน ใต้ ให้เป็น hub ด้านการคมนาคมและพัฒนาควบคู่กันไปกับรัฐลี่ (เมืองชายแดน จีนติดกับเมืองมูเซ เมียนมา ซึ่งรัฐบาลได้ประกาศให้รัฐลี่เป็นเขตพัฒนานำร่อง Key Development and Experimental Zone)</p> <p>ปัจจุบันมีโครงการพัฒนาเขตหมางซือ ได้แก่ 1) การก่อสร้างท่าอากาศยาน นานาชาติหมางซือ ตามแผนพัฒนาเศรษฐกิจ ฉบับที่ 12 และปัจจุบันได้ทดลอง บินเส้นทางหมางซือ-มัณฑะเลย์แล้ว 2) การสร้างนิคมอุตสาหกรรมหมางซือ ปัจจุบันมีการลงนามในสัญญาแล้วมูลค่า 4.4 พันล้านหยวน 3) การสร้างถนน เชื่อมระหว่างเขตหมางซือและเขตรัฐลี่เพิ่มอีก 1 เส้นทาง (เดิมสร้างทางหลวงหลง รู่ซึ่งเปิดใช้ในปี 2558) เพื่ออำนวยความสะดวกในการคมนาคมและส่งเสริมการ ท่องเที่ยว</p>
กันยายน 2557	<p>จีนอยู่ระหว่างการก่อสร้างรถไฟความเร็วสูงทั่วประเทศ สำหรับมณฑลยูน นานอยู่ระหว่างดำเนินการก่อสร้าง 2 เส้นทาง เส้นทางแรก คือเส้นทางเชียงไฮ้- คุณหมิง ระยะทาง 2,264 กิโลเมตร (ความเร็ว 250-350 กิโลเมตรต่อชั่วโมง) อีก เส้นทางหนึ่ง คือ ระยะทาง 4.6 กิโลเมตร (ความเร็วประมาณ 250 กิโลเมตรต่อ ชั่วโมง) ซึ่งคาดว่าจะเปิดให้บริการในปี 2559</p>



วันที่	รายละเอียด
กันยายน 2557	<p>ตามที่เส้นทางรถไฟ Yuxi-Mohan ได้มีการก่อสร้างแล้ว ซึ่งเส้นทางดังกล่าวจะเชื่อมโยงกับ สปป.ลาว เมียนมา ไทย มาเลเซีย สิงคโปร์ หากโครงการดังกล่าวสำเร็จ อาจกล่าวได้ว่าการเดินทางระหว่างคุนหมิง-กรุงเทพฯ จะมีโครงข่ายการคมนาคมที่ครบถ้วนทั้งทางอากาศ ทางราง และทางถนน ซึ่งในการขนส่งทั้ง 3 ประเภท การขนส่งทางรถไฟจะมีต้นทุนต่ำที่สุด ทำให้การค้า การขนส่ง และการท่องเที่ยวได้รับความสะดวกยิ่งขึ้น และส่งผลให้ต้นทุนด้านการขนส่งและการท่องเที่ยวต่ำลง</p>
มิถุนายน 2558	<p>ปี 2559 จะมีการเปิดใช้รถไฟเส้นทาง Yun-Gui (ยูนนาน-ก๊วยหลิน) ซึ่งถือเป็นเส้นทางสำคัญเส้นทางหนึ่งในการเดินทางจากตะวันตกเฉียงใต้ไปยังด้านตะวันออกเฉียงใต้ ระยะทาง 710 กิโลเมตร ความเร็ว 200-250 กิโลเมตรต่อชั่วโมง ผ่านอุโมงค์ยาว 12,787 เมตร มูลค่าการลงทุน 34.0 พันล้านหยวน โดยใช้เวลาเดินทางจากคุนหมิง (มณฑลยูนนาน) – หนานหนิง (กวางซี) 5 ชั่วโมง ซึ่งเร็วกว่าปัจจุบันที่ใช้เวลาเดินทาง 7 ชั่วโมง</p>



วันที่	รายละเอียด
ด้านอื่น ๆ	
มกราคม 2557	<p>สำนักงานหนังสือเดินทางคุมหิมิงเผยว่า จากการที่ประชาชนจีนมีกำลังซื้อเพิ่มขึ้น ทำให้หลายปีที่ผ่านมาจำนวนผู้ขอหนังสือเดินทางเพิ่มขึ้นมาก ในปี 2556 มีจำนวนผู้ขอหนังสือเดินทางเพิ่มขึ้นจากปีก่อนร้อยละ 36 หรือมีจำนวนผู้มาขอรับบริการเฉลี่ยมากกว่าวันละ 1,000 คน โดยเฉพาะในช่วงเทศกาลตรุษจีนซึ่งเป็นฤดูกาลท่องเที่ยวและมีวันหยุดติดต่อกันหลายวัน สำหรับเทศกาลตรุษจีนปี 2557 ซึ่งมีวันหยุดยาว 7 วัน มีผู้ขออนุญาตทำหนังสือเดินทางเพื่อท่องเที่ยวต่างประเทศเพิ่มขึ้นกว่าช่วงเดียวกันปีร้อยละ 20 ส่วนใหญ่เป็นการท่องเที่ยวด้วยตนเอง</p>
มกราคม 2557	<p>เดือนธันวาคม 2556 จีนมีการปรับค่าแรงขั้นต่ำ 26 มณฑลในจีน ได้แก่ ปักกิ่ง เจ้อเจียง เทอหนาน กุ้ยโจว ส่านซี ซานตง เจียงซี กวางสี กานซู หนิงเซี่ย เทียนจิน ซานซี เซียงไฮ้ กวางตุ้ง ยูนนาน ซินเจียง เสฉวน เจียงซู จีหลิน เหลียวหนิง อันฮุย ฝูเจี้ยน มอญโกโลน หูหนาน ไท่หนาน และเซินเจิ้น ส่งผลทำให้ค่าจ้างรายเดือนปรับเพิ่มขึ้นร้อยละ 18 โดยเฉพาะเซียงไฮ้มีค่าแรงขั้นต่ำสูงที่สุดในประเทศเดือนละ 1,620 หยวน ขณะที่มณฑลยูนนานมีค่าจ้างรายเดือนเท่ากับ 1,265 หยวน สำหรับค่าจ้างรายชั่วโมงสูงสุดคือ ปักกิ่งและซินเจียง ซึ่งมีค่าจ้างชั่วโมงละ 15.2 หยวน</p>
กุมภาพันธ์ 2557	<p>ผู้ประกอบการโรงงานน้ำตาลในมณฑลยูนนานได้รับผลกระทบจากราคาน้ำตาลที่ต่ำสุดในรอบ 5 ปี จากปริมาณน้ำตาลในตลาดโลกและเงินเพิ่มขึ้น ประกอบกับต้นทุนการผลิตน้ำตาลในจีนสูงขึ้น โดยปี 2556 ราคาน้ำตาลทรายขาวในประเทศลดลงจากระยะเดียวกันปีก่อนร้อยละ 13 เหลือเฉลี่ยตันละ 5,587 น้ำตาลไอซ์ซึ่งลดลงร้อยละ 9.6 เหลือราคาเฉลี่ยตันละ 5,768 หยวน สำหรับราคาน้ำตาลในต่างประเทศต่ำกว่าตันละ 1,000 หยวน</p> <p>ปัจจุบันราคาจำหน่ายน้ำตาลในมณฑลยูนนานและเขตปกครองตนเอง กวางสีจ้วงเฉลี่ยตันละ 5,500-5,800 หยวน ซึ่งอยู่ในระดับเดียวกับต้นทุนการผลิตน้ำตาล จึงทำให้ผู้ผลิตในจีนขาดทุน</p>



วันที่	รายละเอียด
กุมภาพันธ์ 2557	<p>ศูนย์ข้อมูลอสังหาริมทรัพย์เปิดเผยการจัดอันดับราคาอสังหาริมทรัพย์สูงสุด 10 อันดับของจีน ได้แก่ ปักกิ่ง เชียงไฮ้ เซินเจิ้น เซี่ยเหมิน ซานย่า เหวินโจว ทางโจว กว่างโจว หนานจิง และเทียนจิน ตามลำดับ โดยนครคุนหมิงเป็นลำดับที่ 25 ของประเทศ ราคาเฉลี่ยตารางเมตรละ 8,898 หยวน และมีราคาสูงเป็นอันดับสองของมณฑลทางตะวันตกเฉียงใต้ รองจากนครเฉิงตู ซึ่งมีราคาเฉลี่ยตารางเมตรละ 9,838 หยวน (อันดับที่ 20 ของประเทศ) สำหรับเขตที่มีราคาเฉลี่ยสูงกว่าตารางละ 9,000 หยวนในนครคุนหมิง เช่น เขตพานหลง เขตอู่ฮั่ว และเขตกวนตู้ เป็นต้น โดยเขตซีซานมีราคาสูงที่สุดในนครคุนหมิง</p>
กุมภาพันธ์ 2557	<p>วันพุธที่ 12 กุมภาพันธ์ 2557 เวลาท้องถิ่น 17.19 น. เกิดแผ่นดินไหวทางทิศตะวันตกเฉียงใต้ของเขตปกครองตนเองซินเจียงอุยกูร์ จังหวัดหวู่เถียน ขนาด 7.3 ริกเตอร์ ลึกลงจากระดับผิวดิน 12 กิโลเมตร ส่งผลให้อาคารสูงมีรอยแตกร้าว บ้านเรือนได้รับความเสียหายจากการทรุดตัว 67 หลัง คอกปศุสัตว์เสียหาย 3,517 แห่ง สัตว์เลี้ยงล้มตาย 185 ตัว สะพานได้รับความเสียหาย 6 แห่ง และถนนบางแห่งได้รับความเสียหาย พื้นที่เกิดแผ่นดินไหวมีไฟดับบางส่วน สำหรับสายการบินยังให้บริการปกติ หลังจากเกิดแผ่นดินไหว 5 ชั่วโมง บริเวณดังกล่าว</p> <p>หลังจากแผ่นดินไหวอีก 5 ชั่วโมงเกิดอาฟเตอร์ช็อคขนาด 3.0 ริกเตอร์ขึ้นไป 18 ครั้ง (สูงสุดคือขนาด 5.7 ริกเตอร์) อุณหภูมิลดลงเหลือ -8 องศาเซลเซียส แต่มีประชาชนที่อาศัยภายนอกอาคารไม่มากนัก ผู้เชี่ยวชาญจากสำนักงานแผ่นดินไหวจีนกล่าวว่า หลังจากแผ่นดินไหวครั้งนี้ การเกิดแผ่นดินไหวในโลกที่มีขนาด 7.0 ริกเตอร์ขึ้นไปจะเกิดบ่อยขึ้น</p>
มีนาคม 2557	<p>ปี 2557 จีนปรับค่าแรงขั้นต่ำ 7 มณฑล คือ ปักกิ่ง เชียงไฮ้ ฉงชิ่ง ซานซี เซินเจิ้น ซานตง และเทียนจิน หลังการปรับดังกล่าวทำให้อัตราค่าแรงขั้นต่ำรายเดือนสูงสุดเป็นเดือนละ 1,820 หยวน และค่าจ้างรายชั่วโมงขั้นต่ำเป็นชั่วโมงละ 17 หยวน (เชียงไฮ้)</p> <p>ปักกิ่ง เชียงไฮ้ และเทียนจิน จะมีการปรับค่าแรงขั้นต่ำตั้งแต่วันที่ 1 เมษายน 2557 หลังการปรับปักกิ่งจะมีค่าแรงขั้นต่ำจากเดือนละ 1,400 หยวน เป็น 1,560 หยวน สำหรับค่าจ้างรายชั่วโมงขั้นต่ำปรับจากชั่วโมงละ 15.2 หยวน เป็น 16.9 หยวน เชียงไฮ้มีการปรับค่าแรงขั้นต่ำจากเดือนละ 1,620 หยวน เป็น 1,820 หยวน สำหรับค่าจ้างรายชั่วโมงขั้นต่ำปรับจากชั่วโมงละ 14 หยวน เป็น 17 หยวน และเทียนจินมีการปรับค่าแรงขั้นต่ำจากเดือนละ 1,500 หยวน เป็น 1,680 หยวน สำหรับค่าจ้างรายชั่วโมงขั้นต่ำปรับจากชั่วโมงละ 15 หยวน เป็น 16.8 หยวน</p>



วันที่	รายละเอียด																																
	<p>สำหรับพื้นที่ที่เหลือหลังการปรับค่าแรงขั้นต่ำจะมีอัตราตามตารางแนบ ทั้งนี้ เกณฑ์การปรับค่าจ้างขั้นต่ำรายเดือนและรายชั่วโมงนี้จะนำไปใช้กับการปรับ ค่าจ้างในพื้นที่อื่นด้วย ซึ่งจะมีการปรับทุก 2 ปี</p> <table border="1" data-bbox="683 472 1457 965"> <thead> <tr> <th>มณฑล</th> <th>ค่าแรงรายเดือน ขั้นต่ำ (ทวยวน)</th> <th>ค่าจ้างรายชั่วโมง ขั้นต่ำ (ทวยวน)</th> <th>บังคับใช้</th> </tr> </thead> <tbody> <tr> <td>เชียงใหม่</td> <td>1,820</td> <td>17.0</td> <td>1 เม.ย. 2557</td> </tr> <tr> <td>เชียงใหม่</td> <td>1,808</td> <td>16.5</td> <td>1 ก.พ. 2557</td> </tr> <tr> <td>เชียงใหม่</td> <td>1,680</td> <td>16.8</td> <td>1 เม.ย. 2557</td> </tr> <tr> <td>เชียงใหม่</td> <td>1,560</td> <td>16.9</td> <td>1 เม.ย. 2557</td> </tr> <tr> <td>เชียงใหม่</td> <td>1,500</td> <td>15.0</td> <td>1 มี.ค. 2557</td> </tr> <tr> <td>เชียงใหม่</td> <td>1,280</td> <td>12.8</td> <td>1 ก.พ. 2557</td> </tr> <tr> <td>เชียงใหม่</td> <td>1,250</td> <td>12.5</td> <td>1 ม.ค. 2557</td> </tr> </tbody> </table>	มณฑล	ค่าแรงรายเดือน ขั้นต่ำ (ทวยวน)	ค่าจ้างรายชั่วโมง ขั้นต่ำ (ทวยวน)	บังคับใช้	เชียงใหม่	1,820	17.0	1 เม.ย. 2557	เชียงใหม่	1,808	16.5	1 ก.พ. 2557	เชียงใหม่	1,680	16.8	1 เม.ย. 2557	เชียงใหม่	1,560	16.9	1 เม.ย. 2557	เชียงใหม่	1,500	15.0	1 มี.ค. 2557	เชียงใหม่	1,280	12.8	1 ก.พ. 2557	เชียงใหม่	1,250	12.5	1 ม.ค. 2557
มณฑล	ค่าแรงรายเดือน ขั้นต่ำ (ทวยวน)	ค่าจ้างรายชั่วโมง ขั้นต่ำ (ทวยวน)	บังคับใช้																														
เชียงใหม่	1,820	17.0	1 เม.ย. 2557																														
เชียงใหม่	1,808	16.5	1 ก.พ. 2557																														
เชียงใหม่	1,680	16.8	1 เม.ย. 2557																														
เชียงใหม่	1,560	16.9	1 เม.ย. 2557																														
เชียงใหม่	1,500	15.0	1 มี.ค. 2557																														
เชียงใหม่	1,280	12.8	1 ก.พ. 2557																														
เชียงใหม่	1,250	12.5	1 ม.ค. 2557																														
พฤษภาคม 2557	<p>มณฑลยูนนานปรับค่าแรงขั้นต่ำรายเดือนและรายชั่วโมง ดังนี้</p> <table border="1" data-bbox="638 1093 1425 1659"> <thead> <tr> <th>เขต</th> <th>ค่าจ้างราย เดือน ขั้นต่ำ (ทวยวน)</th> <th>ค่าจ้าง รายชั่วโมง (ทวยวน)</th> <th>หมายเหตุ</th> </tr> </thead> <tbody> <tr> <td>เขต 1</td> <td>1,420</td> <td>12</td> <td>เขตอู่ฮั่น พานหลง ซีซาน กวนคู้ และอันหนิงใน นครคุนหมิง</td> </tr> <tr> <td>เขต 2</td> <td>1,270</td> <td>11</td> <td>พื้นที่อื่นในนครคุนหมิงนอกเหนือ จากเขต 1 และเมืองยวี๋หลง จังหวัดฉีเจียง</td> </tr> <tr> <td>เขต 3</td> <td>1,070</td> <td>10</td> <td>พื้นที่อื่นนอกเหนือจากเขต 1 และ 2</td> </tr> </tbody> </table> <p>โดยมีผลบังคับใช้ตั้งแต่วันที่ 1 พฤษภาคม 2557 ใช้สำหรับการจ้างงาน เต็มเวลา แต่ไม่รวมถึงค่าล่วงเวลาในการทำงานกลางคืนและการทำงานภายใน เงื่อนไขพิเศษ อาทิ การทำงานในพื้นที่อุณหภูมิสูง ใต้ดิน พื้นที่เป็นพิษ และมี อันตราย</p>	เขต	ค่าจ้างราย เดือน ขั้นต่ำ (ทวยวน)	ค่าจ้าง รายชั่วโมง (ทวยวน)	หมายเหตุ	เขต 1	1,420	12	เขตอู่ฮั่น พานหลง ซีซาน กวนคู้ และอันหนิงใน นครคุนหมิง	เขต 2	1,270	11	พื้นที่อื่นในนครคุนหมิงนอกเหนือ จากเขต 1 และเมืองยวี๋หลง จังหวัดฉีเจียง	เขต 3	1,070	10	พื้นที่อื่นนอกเหนือจากเขต 1 และ 2																
เขต	ค่าจ้างราย เดือน ขั้นต่ำ (ทวยวน)	ค่าจ้าง รายชั่วโมง (ทวยวน)	หมายเหตุ																														
เขต 1	1,420	12	เขตอู่ฮั่น พานหลง ซีซาน กวนคู้ และอันหนิงใน นครคุนหมิง																														
เขต 2	1,270	11	พื้นที่อื่นในนครคุนหมิงนอกเหนือ จากเขต 1 และเมืองยวี๋หลง จังหวัดฉีเจียง																														
เขต 3	1,070	10	พื้นที่อื่นนอกเหนือจากเขต 1 และ 2																														



วันที่	รายละเอียด																																	
กรกฎาคม 2557	<p>หลังจากกรมสรรพากรจีนประกาศปรับลดอัตราภาษีมูลค่าเพิ่มจากร้อยละ 6 และร้อยละ 4 เหลือร้อยละ 3 โดยมีผลบังคับใช้ตั้งแต่วันที่ 1 กรกฎาคม 2557 คาดว่าจะมีธุรกิจประมาณ 500 แห่ง ในมณฑลยูนนานได้รับประโยชน์ เช่น ธุรกิจผลิตวัสดุก่อสร้าง (คอนกรีต อิฐ หิน ดิน ทราย) และธุรกิจผลิตภัณฑ์ชีวภาพ เป็นต้น</p> <table border="1" data-bbox="718 515 1436 1276"> <thead> <tr> <th>รายการสินค้า</th> <th>อัตราเดิม (ร้อยละ)</th> <th>อัตราใหม่ (ร้อยละ)</th> </tr> </thead> <tbody> <tr> <td>ไฟฟ้าพลังน้ำที่ผลิตจากธุรกิจขนาดย่อม</td> <td>6</td> <td>3</td> </tr> <tr> <td>วัสดุก่อสร้างประเภทหิน ดิน ทราย</td> <td>6</td> <td>3</td> </tr> <tr> <td>กระเบื้อง ก๊าซ และหินปูน ที่แปรรูปจากหิน ดิน ทรายด้วยตนเอง</td> <td>6</td> <td>3</td> </tr> <tr> <td>ผลิตภัณฑ์จากจุลชีพ เชื้อร่ม และผลิตภัณฑ์ชีวภาพอื่น ๆ</td> <td>6</td> <td>3</td> </tr> <tr> <td>น้ำประปา</td> <td>6</td> <td>3</td> </tr> <tr> <td>ผลิตภัณฑ์จากคอนกรีต</td> <td>6</td> <td>3</td> </tr> <tr> <td>สินค้าฝากขาย</td> <td>4</td> <td>3</td> </tr> <tr> <td>สินค้าหลุดจ่านอง หลุดจ่านำ</td> <td>4</td> <td>3</td> </tr> <tr> <td>บริการคมนาคมและขนส่ง</td> <td>3</td> <td>3</td> </tr> <tr> <td>สินค้าเก่าและอสังหาริมทรัพย์พิเศษบางชนิด</td> <td>4</td> <td>3</td> </tr> </tbody> </table>	รายการสินค้า	อัตราเดิม (ร้อยละ)	อัตราใหม่ (ร้อยละ)	ไฟฟ้าพลังน้ำที่ผลิตจากธุรกิจขนาดย่อม	6	3	วัสดุก่อสร้างประเภทหิน ดิน ทราย	6	3	กระเบื้อง ก๊าซ และหินปูน ที่แปรรูปจากหิน ดิน ทรายด้วยตนเอง	6	3	ผลิตภัณฑ์จากจุลชีพ เชื้อร่ม และผลิตภัณฑ์ชีวภาพอื่น ๆ	6	3	น้ำประปา	6	3	ผลิตภัณฑ์จากคอนกรีต	6	3	สินค้าฝากขาย	4	3	สินค้าหลุดจ่านอง หลุดจ่านำ	4	3	บริการคมนาคมและขนส่ง	3	3	สินค้าเก่าและอสังหาริมทรัพย์พิเศษบางชนิด	4	3
รายการสินค้า	อัตราเดิม (ร้อยละ)	อัตราใหม่ (ร้อยละ)																																
ไฟฟ้าพลังน้ำที่ผลิตจากธุรกิจขนาดย่อม	6	3																																
วัสดุก่อสร้างประเภทหิน ดิน ทราย	6	3																																
กระเบื้อง ก๊าซ และหินปูน ที่แปรรูปจากหิน ดิน ทรายด้วยตนเอง	6	3																																
ผลิตภัณฑ์จากจุลชีพ เชื้อร่ม และผลิตภัณฑ์ชีวภาพอื่น ๆ	6	3																																
น้ำประปา	6	3																																
ผลิตภัณฑ์จากคอนกรีต	6	3																																
สินค้าฝากขาย	4	3																																
สินค้าหลุดจ่านอง หลุดจ่านำ	4	3																																
บริการคมนาคมและขนส่ง	3	3																																
สินค้าเก่าและอสังหาริมทรัพย์พิเศษบางชนิด	4	3																																
กันยายน 2557	<p>การสัมมนาการพัฒนาชายแดน ณ เมืองเต๋อหง มณฑลยูนนาน จะมีการทดลองผ่อนคลายพื้นที่บริเวณชายแดนเพิ่มเติม คือ รุ่ยลี่ มณฑลยูนนาน (เมียนมา) ดงซิง กว่างซี (เวียดนาม) มองโกลเลียใน (รัสเซีย) โดยจะมีการพัฒนาการคมนาคมขนส่ง การสร้างโครงสร้างพื้นฐาน การพัฒนาบุคลากร ความร่วมมือระดับท้องถิ่นทั้งด้านการค้าและการบริการทางการเงิน การสร้างสิ่งปลูกสร้างต่าง ๆ การพัฒนาด้านอุตสาหกรรมเพาะปลูก การลดความยากจน การพัฒนาชนบทสู่ความเป็นเมือง เป็นต้น ซึ่งการพัฒนาจะต้องพัฒนาทั้งภายในและภายนอกประเทศเพื่อนำไปสู่การพัฒนาทั้งระบบ</p>																																	



วันที่	รายละเอียด
มกราคม 2558	<p>ปี 2558 ชาวจีนนิยมเดินทางท่องเที่ยวส่งท้ายปีเก่าต้อนรับปีใหม่ ซึ่งมีถึง 5 วันขึ้นไป โดยผู้ที่นิยมท่องเที่ยวในประเทศ (กว่าครึ่งหนึ่ง) นิยมเดินทางลงใต้ เช่น ชันย่า (เกาะไหหลำ) คุณหมิง (ยูนนาน) ลี่เจียง (ยูนนาน) กุ้ยหลิน (กว่างซี) เชี่ยวเหมิน เป็นต้น สำหรับการเดินทางท่องเที่ยวต่างประเทศ นอกจากญี่ปุ่น เกาหลีใต้ และเอเชียตะวันออกเฉียงใต้แล้ว นิยมไปท่องเที่ยวสหรัฐอเมริกาสำหรับเอมิเรตส์ สหรัฐอเมริกา นิวซีแลนด์ เป็นต้น โดยรูปแบบการท่องเที่ยวหากเป็นนิวซีแลนด์จะพักในฟาร์มและตื่นมาดื่มคอกาแฟกับอาทิตย์ยามเช้า หากท่องเที่ยวดูไบก็จะเดินทางพักผ่อนบนเรือยอร์ชและใช้ชีวิตหรูหรา เป็นต้น</p> <p>รูปแบบการท่องเที่ยวมักจะใช้ application ในโทรศัพท์มือถือ หาข้อมูล จองที่พัก เทคนิคการเดินทาง และยังหาโปรโมชั่นพิเศษได้จากมือถือ รวมถึงขั้นตอนการชำระเงิน</p>
มกราคม 2558	<p>China Youth Daily Social Investigation Center ได้ทำการสำรวจสินค้าที่ผู้บริโภคชาวจีนต้องการซื้อ มากที่สุดในปี 2558 จากกลุ่มตัวอย่างจำนวน 2,062 ราย พบว่าสินค้า 10 รายการที่ชาวจีนนิยมบริโภคมากที่สุด คือ สินค้าที่จำเป็นในชีวิตประจำวันที่มีคุณภาพสูง ร้อยละ 57.0 รองลงมา คือ สินค้าอิเล็กทรอนิกส์และ gadgets ร้อยละ 41.4 การท่องเที่ยวในประเทศ ร้อยละ 37.7 การใช้จ่ายด้านสินค้าการและวัฒนธรรม ร้อยละ 29.4 รถยนต์ ร้อยละ 23.2 การท่องเที่ยวต่างประเทศ ร้อยละ 21.7 ที่อยู่อาศัย ร้อยละ 17.2 สินค้าตกแต่งบ้าน ร้อยละ 12.8 การฝึกอบรมและการศึกษา ร้อยละ 12.2 และสินค้าฟุ่มเฟือย ร้อยละ 6.9 ตามลำดับ</p>
มกราคม 2558	<p>เมืองรุ่ยลี่ เขตเต๋อเหิง มณฑลยูนนาน (พรมแดนติดกับเมียนมา) เป็นพื้นที่สำคัญพื้นที่หนึ่งที่มีการนำร่องทดลองผ่อนคลายนโยบายการเงิน และเป็นครั้งแรกที่จะมีการชำระเงินข้ามแดนระหว่างจีน-เมียนมาโดยไม่ใช้เงินสด ปริมาณธุรกรรมทางการเงินข้ามแดนด้วยสกุลเงินหยวนเติบโตขึ้นอย่างรวดเร็วถึง 12,000 ล้านหยวน การแลกเปลี่ยนเงินตราต่างประเทศของบุคคลมีปริมาณมากเป็นอันดับ 1 ของมณฑลยูนนาน กลายเป็นพื้นที่อันดับ 1 ของจีนที่มีการขยายขอบเขตการแลกเปลี่ยนเงินตราต่างประเทศ</p>



วันที่	รายละเอียด
เมษายน 2558	<p>ไตรมาส 1 ปี 2558 GDP มณฑลยูนนานเพิ่มขึ้นร้อยละ 7.2 (ประเทศร้อยละ 7.0) มูลค่า 261.4 พันล้านหยวน โดยภาคเกษตรเพิ่มขึ้นร้อยละ 4.9 เป็น 45.5 พันล้านหยวน อุตสาหกรรมที่มีขนาดใหญ่เพิ่มขึ้นร้อยละ 5.2 เป็น 85.5 พันล้านหยวน การลงทุนเพิ่มขึ้นร้อยละ 9.4 เป็น 194.7 พันล้านหยวน การบริโภคภาคเอกชนเพิ่มขึ้นร้อยละ 7.4 เป็น 116.1 พันล้านหยวน การส่งออกเพิ่มขึ้นร้อยละ 50.1 เป็น 4.6 พันล้านดอลลาร์ สหรัฐ. การนำเข้าลดลงร้อยละ 52.7 เป็น 1.3 พันล้านดอลลาร์ สหรัฐ.</p>
กรกฎาคม 2558	<p>ครึ่งแรกปี 2558 ผลิตภัณฑ์มวลรวมประเทศจีน (GDP) มีมูลค่า 29,686.8 พันล้านหยวน เพิ่มขึ้นจากช่วงเดียวกันปีก่อนร้อยละ 7.0 โดยเป็นการผลิตขั้นต้น (Primary Industry) มีมูลค่า 2,025.5 พันล้านหยวน เพิ่มขึ้นร้อยละ 3.5 การผลิตขั้นที่สอง (Secondary Industry) มีมูลค่า 12,964.8 พันล้านหยวน เพิ่มขึ้นร้อยละ 6.1 และการผลิตขั้นที่สาม (Tertiary Industry) มีมูลค่า 14,696.5 พันล้านหยวน เพิ่มขึ้นร้อยละ 8.4 โดยไตรมาส 1 และไตรมาส 2 เพิ่มขึ้นจากช่วงเดียวกันปีก่อนร้อยละ 7.0</p> <p>สำหรับมณฑลยูนนานมีมูลค่าผลิตภัณฑ์มวลรวมเพิ่มขึ้นร้อยละ 8.0 มูลค่า 541.8 พันล้านหยวน รายรับของภาครัฐเพิ่มขึ้นร้อยละ 2.0 เป็น 83.6 พันล้านหยวน รายจ่ายภาครัฐเพิ่มขึ้นร้อยละ 11.8 เป็น 214.58 พันล้านหยวน ภาคเกษตรเพิ่มขึ้นร้อยละ 5.7 เป็น 100.0 พันล้านหยวน จากผลผลิตฝัก ผลไม้ มันฝรั่ง น้ำตาล ใบชา กาแฟ และยางพารา อุตสาหกรรมขนาดใหญ่ เพิ่มขึ้นร้อยละ 6.1 เป็น 173.0 พันล้านหยวน การลงทุนในสินทรัพย์ถาวรเพิ่มขึ้นร้อยละ 12.5 เป็น 542.3 พันล้านหยวน ธุรกิจจัดสรรที่ดินมีการซื้อที่ดินลดลงร้อยละ 31.8 เป็น 4.1 ตารางเมตร ราคาที่ดินลดลงร้อยละ 40.7 การขนส่งสินค้าและผู้โดยสารเพิ่มขึ้นร้อยละ 6.0 โดยการขนส่งสินค้าเพิ่มขึ้นร้อยละ 5.7 และการขนส่งผู้โดยสารเพิ่มขึ้นร้อยละ 5.2</p>
กันยายน 2558	<p>จีนประกาศใช้ค่าแรงรายชั่วโมงซึ่งมีผลบังคับใช้วันที่ 28 กันยายน 2558 โดยทั้งประเทศมีค่าจ้างรายชั่วโมงเฉลี่ย 15 หยวน สูงที่สุด คือ ปักกิ่ง ชั่วโมงละ 187.7 หยวน ต่ำสุดคือ เฮยหลงเจียง 11 หยวน สำหรับมณฑลยูนนานมีค่าแรงรายชั่วโมง 14 หยวน เป็นอันดับที่ 14 ของประเทศ แยกเป็น เขต 1 14 หยวน เขต 2 13 หยวน และเขต 3 12 หยวน ตามลำดับ สำหรับค่าแรงรายเดือนขั้นต่ำของมณฑลยูนนานคือเดือนละ 1,570 หยวน แยกเป็น เขต 1 เป็น 1,570 หยวน เขต 2 เป็น 1,400 หยวน และเขต 3 เป็น 1,180 หยวน ตามลำดับ</p>



วันที่	รายละเอียด
กันยายน 2558	ปี 2557 นักท่องเที่ยวจีนเดินทางเข้าไปท่องเที่ยวสหรัฐอเมริกา จำนวน 2.2 ล้านคน (เป็นอันดับ 4 ของนักท่องเที่ยวต่างชาติ) เพิ่มขึ้นร้อยละ 20 โดยคาดว่าอีก 3 ปี จะเข้าไปท่องเที่ยวสหรัฐอเมริกามากเป็นอันดับ 1 ทั้งนี้ นักท่องเที่ยวจีนมีการใช้จ่ายประมาณ 6,000 ดอลลาร์ (ประมาณ 38,200 หยวน) ซึ่งสูงกว่านักท่องเที่ยวชาติอื่นร้อยละ 30
กันยายน 2558	Mr. Yang Xiaoping ผู้บริหาร State Administration of Foreign Exchange (SAFE) มณฑลยูนนาน พาคณะผู้บริหารเยี่ยมเยือนธนาคารแห่งประเทศไทย สำนักงานภาคเหนือ ระหว่างวันที่ 21-24 กันยายน 2558 เพื่อประชุมหารือความร่วมมือการชำระเงินด้วยสกุลเงินท้องถิ่นระหว่างกัน เยี่ยมชมศูนย์จัดการธนบัตรเชียงใหม่ ร่วมงานสัมมนาออกไปข้างหน้า การใช้เงินหยวนเพื่อการค้าระหว่างประเทศ และดูงานธนาคารพาณิชย์ไทย



เครื่องใช้ภาวะเศรษฐกิจสำคัญมณฑลยูนนาน

	2552	2553	2554	2555	2556	2557
1. ผลิตภัณฑ์มวลรวมมณฑลยูนนาน						
◆ ณ ราคาประจำปี						
- มูลค่า (พันล้านหยวน)	616.8	722.4	875.1	1,031.0	1,172.1	1,281.5
- %YoY	19.3	17.1	21.1	17.8	13.7	9.3
◆ ณ ราคาคงที่						
- %YoY	12.1	12.3	13.7	13.0	12.1	8.1
1.1 การผลิตขั้นต้น ^{1/3/}	106.8	110.8	140.8	165.5	189.5	199.1
%YoY ^{2/}		4.0	6.0	6.7	6.8	6.2
1.2 การผลิตขั้นที่สอง ^{1/4/}	258.3	322.3	399.1	441.9	492.8	528.2
%YoY ^{2/}		15.8	18.0	16.2	13.3	7.2
1.3 การผลิตขั้นที่สาม ^{1/5/}	252.0	289.2	335.2	423.6	489.8	554.2
%YoY ^{2/}		11.5	11.8	11.4	12.4	7.4
1.4 รายได้เฉลี่ยต่อคน (หยวน)	13,539.0	15,752.0	18,957.0	22,195.0	25,083.0	27,264.0
%YoY	7.7	16.3	13.0	15.2	13.0	7.5
2. เครื่องใช้เศรษฐกิจสำคัญ ณ ราคาประจำปี						
2.1 เกษตรกรรม (พันล้านหยวน)	170.0	116.0	140.8	165.5	305.6	326.1
%YoY ^{2/}	5.5	4.0	6.0	6.7	7.0	6.1
2.2 อุตสาหกรรม (พันล้านหยวน)	190.4	260.6	275.4	345.1	347.1	389.9
%YoY ^{2/}	11.2	14.7	18.0	15.1	12.3	7.2
2.3 จำนวนนักท่องเที่ยว (ล้านคน)	125.8	146.6	167.3	200.9	245.3	285.0
%YoY	n.a.	16.5	14.1	20.1	22.1	16.3
- ในประเทศ (ล้านคน)	120.0	140.0	163.3	196.3	240.0	280.0
%YoY	16.9	15.1	16.6	20.2	22.1	17.0
- ต่างประเทศ (ล้านคน)	5.8	6.6	4.0	4.6	5.3	5.3
%YoY		14.7	-39.4	15.8	16.5	-1.6

หมายเหตุ ^{1/} มูลค่า ณ ราคาประจำปี

^{2/} อัตราการขยายตัว ณ ราคาคงที่ (Previous year = 100)

^{3/} การผลิตขั้นต้น ประกอบด้วย เกษตร ป่าไม้ ปศุสัตว์ และประมง

^{4/} การผลิตขั้นที่สอง ประกอบด้วย การผลิตอุตสาหกรรม เหมืองแร่ ไฟฟ้า น้ำ ก๊าซ และการก่อสร้าง

^{5/} การผลิตขั้นที่สาม ประกอบด้วย การผลิตอื่นนอกเหนือจากการผลิตขั้นต้นและขั้นที่สอง



	2552	2553	2554	2555	2556	2557
2.4 การบริโภครถจักรยานยนต์ (พันล้านบาท)	205.1	250.0	300.0	354.2	403.6	454.7
%YoY	19.3	21.9	20.0	18.0	14.0	12.7
2.5 การลงทุนสินทรัพย์ถาวร (พันล้านบาท)	452.7	552.9	711.0	755.4	962.2	1,107.4
%YoY	31.7	22.1	27.4	27.3	27.4	15.1
2.6 การคลัง						
- รายรับ (พันล้านบาท)	69.8	87.1	111.1	133.8	161.1	169.8
%YoY	13.7	24.8	27.5	20.4	20.4	5.4
- รายจ่าย (พันล้านบาท)	195.0	228.6	293.0	357.3	409.7	443.8
%YoY	32.6	17.1	28.2	22.0	14.7	8.3
2.7 มูลค่าการค้าต่างประเทศ (ล้านดอลลาร์ สหรัฐ.)	8,000.0	13,368.0	16,050.0	21,005.0	25,830.0	29,620.0
%YoY	-16.5	66.7	19.6	31.0	22.9	17.1
- มูลค่าการส่งออกสินค้า (ล้านดอลลาร์ สหรัฐ.)	4,500.0	7,606.0	9,470.0	10,020.0	15,960.0	18,800.0
%YoY	-9.7	68.5	24.6	5.8	59.3	20.0
- มูลค่าการนำเข้าสินค้า (ล้านดอลลาร์ สหรัฐ.)	3,500.0	5,762.0	6,580.0	10,990.0	9,870.0	10,820.0
%YoY	-23.8	64.4	13.2	67.6	-10.2	12.3
2.8 เงินฝาก (พันล้านบาท)	1,112.0	1,341.2	1,535.7	1,797.8	2,069.2	2,250.0
%YoY	32.1	20.6	14.5	17.0	15.2	8.2
2.9 เงินให้สินเชื่อ (พันล้านบาท)	878.0	1,056.9	1,211.5	1,387.0	1,578.2	1,845.0
%YoY	33.1	20.4	14.6	14.3	14.0	13.9
2.10 ดัชนีราคาผู้บริโภค (%YoY)	0.4	3.7	4.9	2.7	3.1	2.4

ที่มา: รวบรวมโดยธนาคารแห่งประเทศไทย สำนักงานภาคเหนือ



Concept ของเครื่องชี้เศรษฐกิจ

ในรายงานฉบับนี้ เครื่องชี้ในการวิเคราะห์เศรษฐกิจและการเงินมหัพยูนนานที่สะท้อนกิจกรรมทางเศรษฐกิจรวบรวมข้อมูลจากแหล่งต่าง ๆ เป็นรายไตรมาสและมีการปรับปรุงข้อมูลย้อนหลังตามที่ได้รับจากแหล่งข้อมูลล่าสุด เครื่องชี้ดังกล่าวจำแนกได้ 2 กลุ่ม ดังนี้

1. มูลค่าผลิตภัณฑ์มวลรวมมหัพยูนนาน (Gross Domestic Product : GDP) และเครื่องชี้เศรษฐกิจสำคัญ ประกอบด้วย ผลิตภัณฑ์มวลรวมมหัพยูนนานการผลิตขั้นต้น การผลิตขั้นที่สอง การผลิตขั้นที่สาม เครื่องชี้ด้านเกษตรกรรม อุตสาหกรรม การบริโภคภาคเอกชน การลงทุน มูลค่าการส่งออกสินค้า มูลค่าการนำเข้าสินค้า เงินฝากและเงินให้สินเชื่อของสถาบันการเงิน ข้อมูลแสดงเป็นมูลค่า ณ ราคาประจำปี

2. อัตราการเปลี่ยนแปลงของเครื่องชี้ภาวะเศรษฐกิจที่สำคัญ แบ่งเป็น 2 กลุ่ม ได้แก่

2.1 อัตราการเปลี่ยนแปลงของมูลค่าผลิตภัณฑ์มวลรวมมหัพยูนนานจะแสดงไว้ทั้งราคาคงที่และราคาประจำปี แต่ในการวิเคราะห์จะใช้ราคาคงที่เป็นหลัก สำหรับองค์ประกอบของ GDP ประกอบด้วย การผลิตขั้นต้น ขั้นที่สอง และขั้นที่สาม แสดงเฉพาะอัตราการเปลี่ยนแปลง ณ ราคาคงที่

2.2 อัตราการเปลี่ยนแปลงของเครื่องชี้ภาวะเศรษฐกิจที่สำคัญ แบ่งเป็นด้านอุปทาน (Supply Side) ประกอบด้วย เกษตรกรรม และอุตสาหกรรม แสดงเป็นราคาคงที่ ส่วนด้านอุปสงค์ (Demand Side) ประกอบด้วย การบริโภคภาคเอกชนการลงทุน มูลค่าการส่งออกสินค้า มูลค่าการนำเข้าสินค้า รวมทั้งเงินฝากและเงินให้สินเชื่อสถาบันการเงิน แสดงเป็นอัตราการเปลี่ยนแปลง ณ ราคาประจำปี



เพื่อความยั่งยืนอยู่ที่
อย่างยั่งยืนของไทย



ธนาคารแห่งประเทศไทย สำนักงานภาคเหนือ
68/3 ซ.โชติมาฯ ก.ช้างเผือก อ.เมือง จ.เชียงใหม่ 50300