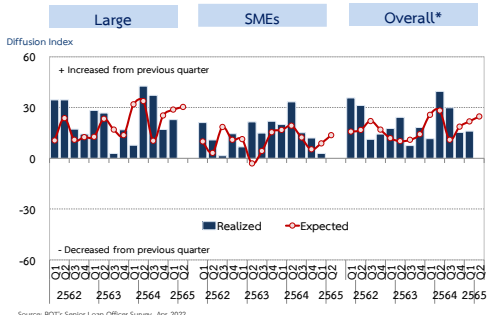
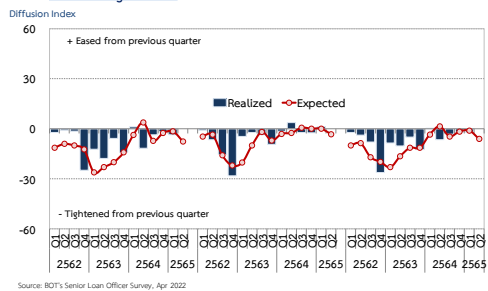




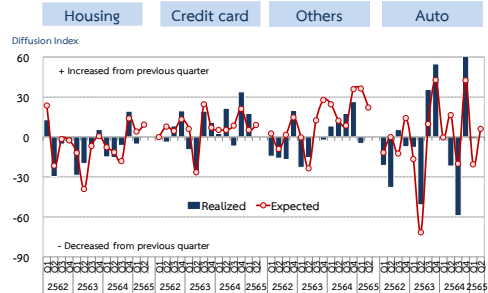
Demand for Corporate Loans



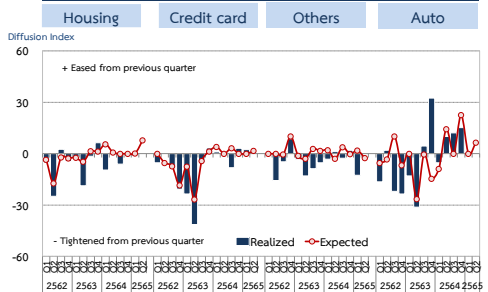
Credit Standards for Corporate Loans



Demand for Consumer Loans



Credit Standards for Consumer Loans



* ปรับปรุงการคำนวณ Overall Index จากมุมมองของสถาบันการเงินต่อสินเชื่อในภาพรวม ซึ่งเป็นผลรวมจากการคำนวณ Index ของธุรกิจขนาดใหญ่และธุรกิจ SMEs
Source: BOT's Senior Loan Officer Survey, Apr 2022

สินเชื่อภาคธุรกิจ: ภาคธุรกิจมีแนวโน้มต้องการสินเชื่อเพิ่มขึ้น อย่างไรก็ตาม สถาบันการเงิน (ส.ง.) ยังระมัดระวังการให้สินเชื่อแก่ภาคธุรกิจ

● ความต้องการสินเชื่อภาคธุรกิจในไตรมาสที่ 1 ปี 2565 เพิ่มขึ้นจากไตรมาสก่อนในทุกสาขาธุรกิจ โดยเฉพาะธุรกิจขนาดใหญ่ เพื่อใช้เงินลงทุนหมุนเวียนสำหรับรองรับต้นทุนการผลิตที่ปรับสูงขึ้นตามราคาสินค้าโภคภัณฑ์โลกและการส่งออกสินค้า โดยเฉพาะธุรกิจในภาคเกษตรที่ต้องการเร่งส่งออกสินค้าในช่วงที่ราคาสินค้าเกษตรทั่วโลกปรับสูงขึ้น (ภาพที่ 1 และ 2 หน้าที่ 2) นอกจากนี้ ความต้องการสินเชื่อเพื่อผลิตสินค้าคงคลังเพิ่มขึ้นจากไตรมาสก่อน ทั้งในธุรกิจขนาดใหญ่และ SMEs ตามแนวโน้มต้นทุนการผลิตที่สูงขึ้น ขณะที่ความต้องการสินเชื่อเพื่อลงทุนในสินทรัพย์ถาวรของธุรกิจขนาดใหญ่ปรับลดลงหลังปรับสูงขึ้นในไตรมาสก่อน สำหรับไตรมาสที่ 2 ปี 2565 ธุรกิจขนาดใหญ่และ SMEs มีแนวโน้มต้องการสินเชื่อเพิ่มขึ้นต่อเนื่องในทุกสาขาธุรกิจ โดยเฉพาะในภาคการผลิต เพื่อใช้เป็นเงินทุนหมุนเวียนในการดำเนินการและการส่งออกสอดคล้องกับเศรษฐกิจที่มีแนวโน้มฟื้นตัวต่อเนื่อง นอกจากนี้ ธุรกิจขนาดใหญ่มีแนวโน้มต้องการสินเชื่อเพื่อใช้ refinance มากขึ้น โดย ส.ง. บางแห่งคาดว่าธุรกิจบางส่วนอาจเร่งขอสินเชื่อเนื่องจากคาดว่าอัตราดอกเบี้ยจะปรับเพิ่มขึ้นในระยะข้างหน้า

● มาตรฐานการให้สินเชื่อภาคธุรกิจในไตรมาสที่ 1 ปี 2565 ภาพรวมใกล้เคียงไตรมาสก่อน โดย ส.ง. ยังระมัดระวังการให้สินเชื่อกับธุรกิจขนาดใหญ่ ตามภาวะเศรษฐกิจที่ยังมีความเสี่ยงจากทั้งสถานการณ์การระบาด Omicron และความขัดแย้งระหว่างรัสเซียและยูเครน สอดคล้องกับอัตราการอนุมัติสินเชื่อที่ลดลงในภาคการผลิตและภาคบริการ โดย ส.ง. ปรับเพิ่มเงื่อนไขประกอบสัญญา รวมทั้งปรับเพิ่ม margin สำหรับกลุ่มลูกค้าที่มีความเสี่ยงสูง ขณะที่ ส.ง. บางแห่งผ่อนคลายมาตรฐานการให้สินเชื่อแก่ SMEs เล็กน้อยตามคุณภาพสินเชื่อที่ปรับดีขึ้นบ้าง สำหรับไตรมาสที่ 2 ปี 2565 ส.ง. มีแนวโน้มระมัดระวังการให้สินเชื่อต่อเนื่องในทุกขนาดธุรกิจ แต่คาดว่าคุณภาพสินเชื่อมีแนวโน้มปรับดีขึ้น โดยเฉพาะธุรกิจในภาคเกษตรที่ได้รับผลดีจากราคาสินค้าเกษตรทั่วโลกที่ปรับสูงขึ้น

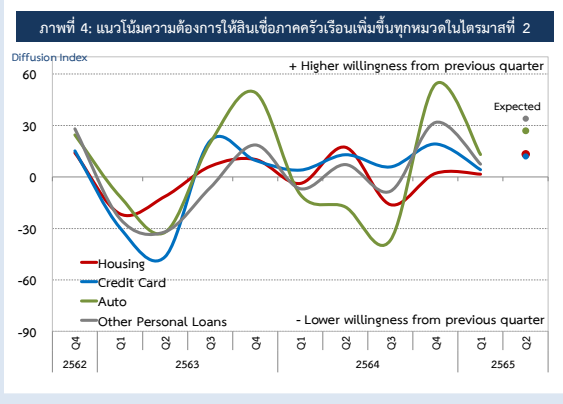
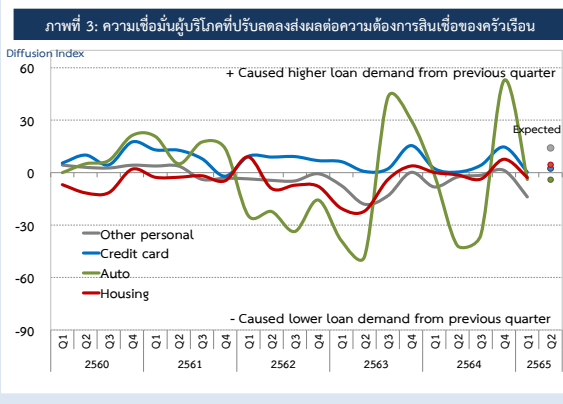
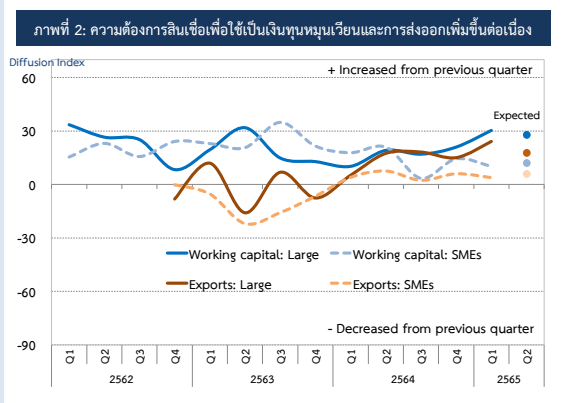
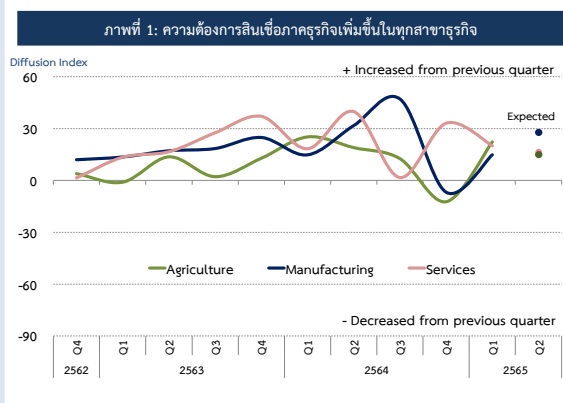
สินเชื่อภาคครัวเรือน: ความต้องการสินเชื่อภาคครัวเรือนโดยรวมปรับลดลง ยกเว้นความต้องการสินเชื่อบัตรเครดิตในไตรมาสที่ 2 ความต้องการสินเชื่อมีแนวโน้มปรับเพิ่มขึ้นสอดคล้องกับมาตรฐานการให้สินเชื่อที่มีแนวโน้มผ่อนคลายขึ้น

● ความต้องการสินเชื่อภาคครัวเรือนในไตรมาสที่ 1 ปี 2565 ปรับลดลงเล็กน้อยในเกือบทุกประเภทสินเชื่อ ตามความเชื่อมั่นของครัวเรือนที่ปรับลดลงจากสถานการณ์การระบาด Omicron และค่าครองชีพที่สูงขึ้น (ภาพที่ 3 หน้า 2) โดยความต้องการสินเชื่อเช่าซื้อยานยนต์ที่ลดลง ส่วนหนึ่งเป็นผลจากผู้ประกอบการรถยนต์ปรับลดโปรโมชันส่งเสริมการขาย อย่างไรก็ตาม ความต้องการสินเชื่อบัตรเครดิตเพิ่มขึ้นจากครัวเรือนกลุ่มที่มีเงินออมจำกัดเพื่อใช้จ่ายทั่วไปและเพื่อบริหารสภาพคล่อง สำหรับไตรมาสที่ 2 ปี 2565 ความต้องการสินเชื่อภาคครัวเรือนมีแนวโน้มเพิ่มขึ้นต่อเนื่องในทุกประเภทสินเชื่อ ตามความเชื่อมั่นของครัวเรือนที่กลับมาปรับดีขึ้นหลังสถานการณ์การระบาด Omicron ส่งผลต่อกิจกรรมทางเศรษฐกิจจำกัด นอกจากนี้ ครัวเรือนมีแนวโน้มต้องการสินเชื่ออุปโภคบริโภคอื่นและสินเชื่อบัตรเครดิตเพื่อใช้จ่ายทั่วไปและซื้อสินค้าคงทนมากขึ้น

● มาตรฐานการให้สินเชื่อภาคครัวเรือนในไตรมาสที่ 1 ปี 2565 ภาพรวมใกล้เคียงไตรมาสก่อน ยกเว้นสินเชื่ออุปโภคบริโภคอื่นซึ่งส่วนใหญ่ไม่มีหลักประกัน โดย ส.ง. และผู้ให้บริการทางการเงินที่ไม่ใช่ ส.ง. (non-banks) เพิ่มความระมัดระวังการให้สินเชื่อประเภทดังกล่าว เนื่องจากมีมุมมองต่อภาวะเศรษฐกิจว่ายังมีความเสี่ยงสูง และคุณภาพสินเชื่อยังไม่ปรับดีขึ้น โดยเฉพาะในกลุ่ม non-banks สำหรับไตรมาสที่ 2 ปี 2565 มาตรฐานการให้สินเชื่อภาคครัวเรือนมีแนวโน้มผ่อนคลายขึ้น ตามความสามารถในการชำระหนี้ของผู้ที่มีแนวโน้มปรับดีขึ้นตามการฟื้นตัวของเศรษฐกิจ อีกทั้งการแข่งขันการให้สินเชื่อระหว่าง ส.ง. และ non-banks มีแนวโน้มเพิ่มขึ้นในสินเชื่อทุกประเภท สอดคล้องกับอัตราการอนุมัติสินเชื่อและความต้องการให้สินเชื่อของ ส.ง. ที่มีแนวโน้มเพิ่มขึ้นในสินเชื่อทุกประเภทเช่นกัน (ภาพที่ 4 หน้าที่ 2) อย่างไรก็ตาม มาตรฐานการให้สินเชื่อเพื่ออุปโภคบริโภคอื่นยังคงเข้มงวด โดย ส.ง. บางแห่งมีแนวโน้มปรับเพิ่ม margin สำหรับลูกค้าทั่วไปและลูกค้าที่มีความเสี่ยงสูง

ส่วนกลยุทธ์นโยบายการเงิน ฝ่ายนโยบายการเงิน สายนโยบายการเงิน

29 เมษายน 2565



ที่มา: ธนาคารแห่งประเทศไทย (ธปท.) จัดทำแบบสำรวจภาวะและแนวโน้มสินเชื่อ (Senior Loan Officer Survey) เป็นประจำทุกไตรมาส เพื่อสำรวจความคิดเห็นผู้บริหารระดับสูงที่ดูแลงานด้านสินเชื่อของสถาบันการเงิน รวมถึงผู้ประกอบการธุรกิจบัตรเครดิตและธุรกิจสินเชื่อส่วนบุคคลภายใต้การกำกับที่มีใช่สถาบันการเงิน (Non-banks) เพื่อสร้างความเข้าใจในการวิเคราะห์สินเชื่อที่ครบถ้วนและลึกซึ้งมากยิ่งขึ้น คำถามในแบบสำรวจครอบคลุมทั้งด้านอุปทานของสินเชื่อ อุปสงค์ของสินเชื่อ และแนวโน้มการปล่อยสินเชื่อในไตรมาสข้างหน้า สำหรับรอบการสำรวจประจำไตรมาสที่ 1 ปี 2565 ได้รับการตอบแบบสอบถามจากธนาคารพาณิชย์ไทย สาขาธนาคารพาณิชย์ต่างประเทศ และสถาบันการเงินเฉพาะกิจ 26 แห่ง ตลอดจน Non-banks 25 แห่ง ครอบคลุมร้อยละ 98.0 ของสินเชื่อทั้งระบบ โดยได้รับคำตอบระหว่างวันที่ 7-20 เมษายน 2565

วิธีการอ่านค่า: ผลการสำรวจนำเสนอในรูปแบบ Diffusion Index (DI) ซึ่งมีค่าอยู่ระหว่าง -100 ถึง 100 โดยคำนวณจากคำตอบ 5 ระดับของแต่ละสถาบันการเงินและ Non-bank ถ่วงน้ำหนักตามสัดส่วนสินเชื่อของสถาบันการเงินหรือ Non-bank นั้น ๆ ต่อสินเชื่อประเภทเดียวกันทั้งระบบ โดยดัชนี DI มีวิธีการตีความ ดังนี้

DI	การเปลี่ยนแปลงจากไตรมาสก่อน
+100	ความต้องการสินเชื่อเพิ่มขึ้นมาก
+50	ความต้องการสินเชื่อเพิ่มขึ้นเล็กน้อย
0	ความต้องการสินเชื่อไม่เปลี่ยนแปลง
-50	ความต้องการสินเชื่อลดลงเล็กน้อย
-100	ความต้องการสินเชื่อลดลงมาก

สำหรับตารางข้อมูลผลการสำรวจโดยละเอียดคำถามในแบบสำรวจและรายงานฉบับย้อนหลังสามารถดูได้จาก <https://www.bot.or.th/Thai/MonetaryPolicy/EconomicConditions/Pages/CreditCondition.aspx>

ข้อมูลเพิ่มเติมติดต่อ:

นางสาวนลิน หนูขวัญ Nalin@bot.or.th
ผู้ช่วยผู้อำนวยการ
โทร: 0 2283 5621

ส่วนกลยุทธ์นโยบายการเงิน
ฝ่ายนโยบายการเงิน สายนโยบายการเงิน
ธนาคารแห่งประเทศไทย
273 ถนนสามเสน เขตพระนคร กรุงเทพฯ 10200
โทรสาร 0 2282 5082 เว็บไซต์ www.bot.or.th

นางสาววรินทร์ทิพย์ วรศักดิ์ WarinthW@bot.or.th
เศรษฐกรอาวุโส
โทร: 0 2356 7872

Disclaimer: รายงานฉบับนี้ไม่จำเป็นต้องสอดคล้องกับความเห็นของธนาคารแห่งประเทศไทย และไม่ได้สะท้อนความเห็นของสถาบันการเงินใดสถาบันหนึ่ง ธนาคารแห่งประเทศไทยใช้ข้อมูลนี้ประกอบกับข้อมูลจากแหล่งอื่น ๆ ในการวิเคราะห์และประเมินภาวะเศรษฐกิจ

เอกสารแนบ: ผลสำรวจย้อนหลังของความเห็นต่อสินเชื่อแต่ละประเภท

ผลสำรวจย้อนหลังแบ่งตามมิติของความต้องการสินเชื่อ มาตรฐานการปล่อยสินเชื่อ และคุณภาพสินเชื่อ โดยเริ่มสอบถามความเห็นตั้งแต่ไตรมาสที่ 4 ปี 2550 ยกเว้นคุณภาพสินเชื่อที่เริ่มสอบถามตั้งแต่ไตรมาสที่ 1 ปี 2556 และสินเชื่อเช่าซื้อรถยนต์ที่เริ่มสอบถามตั้งแต่ไตรมาสที่ 3 ปี 2557

