



เครื่องใช้เศรษฐกิจสำคัญของภาคใต้ เดือนกรกฎาคม 2563

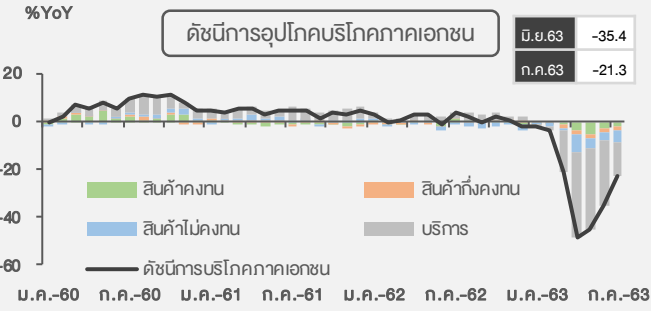
ธนาคารแห่งประเทศไทย

ส่วนเศรษฐกิจภาคใต้ ฝ่านโยบายโครงสร้างเศรษฐกิจ สายนโยบายการเงิน

Demand Side

ดัชนีการอุปโภคบริโภคภาคเอกชน

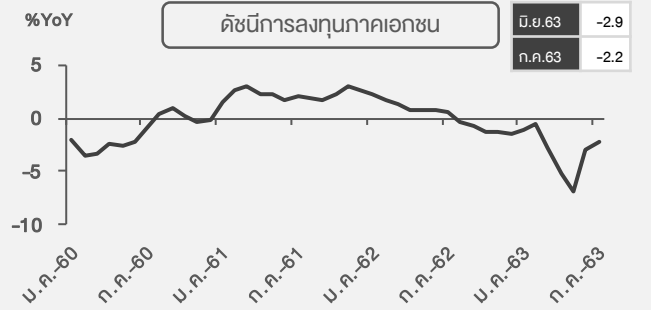
ม.ย.63 -35.4
ก.ค.63 -21.3



ที่มา: The Nielsen company กรมสรรพากร และกรมการขนส่งทางบก จำนวนโดยธนาคารแห่งประเทศไทย (สปท.)

ดัชนีการลงทุนภาคเอกชน

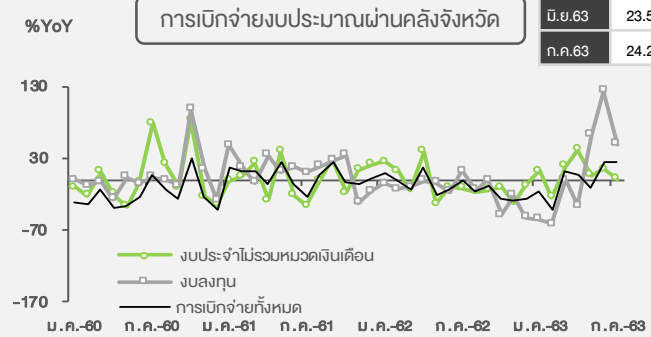
ม.ย.63 -2.9
ก.ค.63 -2.2



ที่มา: สำนักงานสถิติแห่งชาติ กรมสรรพากร กรมศุลกากร กรมการขนส่งทางบก จำนวนโดย สปท.

การเบิกจ่ายงบประมาณผ่านคลังจังหวัด

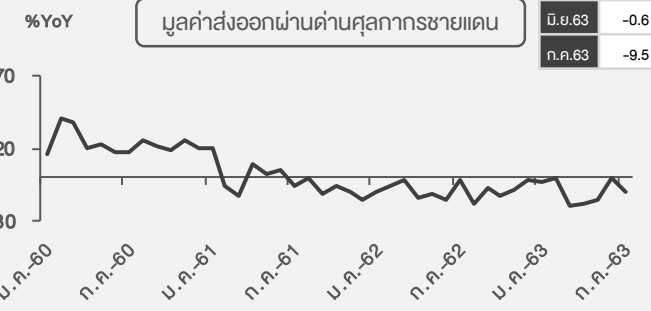
ม.ย.63 23.5
ก.ค.63 24.2



ที่มา: กระทรวงการคลัง

มูลค่าส่งออกผ่านด่านศุลกากรชายแดน

ม.ย.63 -0.6
ก.ค.63 -9.5



ที่มา: กรมศุลกากร

มูลค่านำเข้าผ่านด่านศุลกากรชายแดน

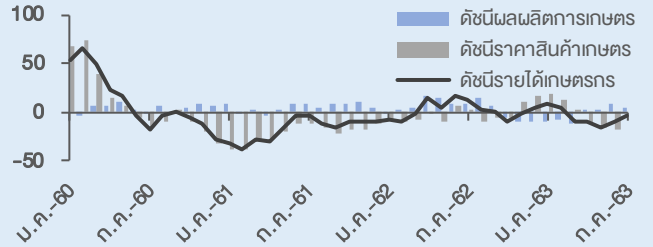
ม.ย.63 -3.6
ก.ค.63 -8.8



ที่มา: กรมศุลกากร

Supply Side

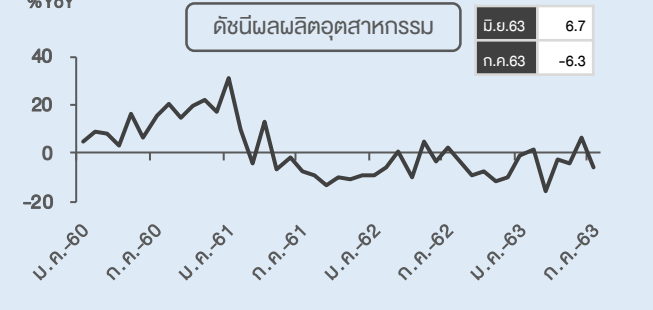
เครื่องใช้ภาคเกษตร



ที่มา: กระทรวงเกษตรและสหกรณ์ จำนวนโดย สปท.

ดัชนีผลผลิตอุตสาหกรรม

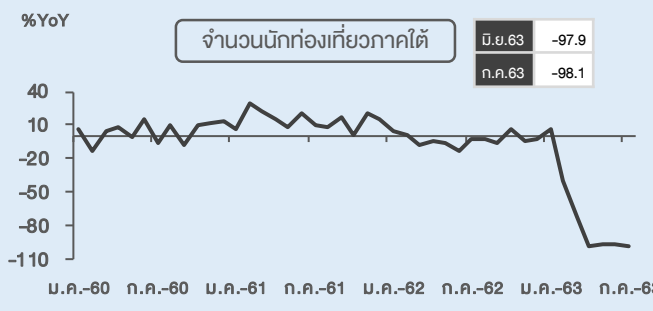
ม.ย.63 6.7
ก.ค.63 -6.3



ที่มา: สปท.

จำนวนนักท่องเที่ยวภาคใต้

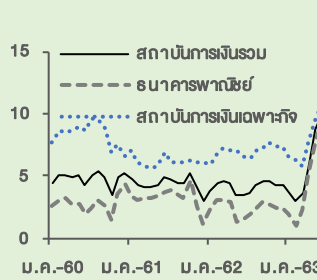
ม.ย.63 -97.9
ก.ค.63 -98.1



ที่มา: ตรวจคนเข้าเมืองภาคใต้

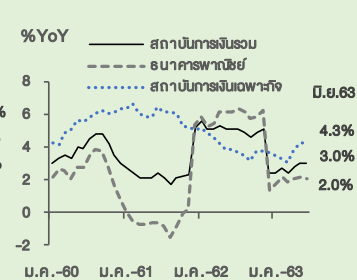
เสถียรภาพเศรษฐกิจ

ยอดคงค้างเงินฝาก



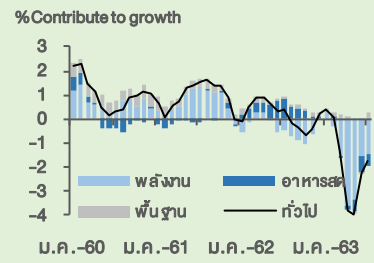
ที่มา: สปท.

ยอดคงค้างสินเชื่อ



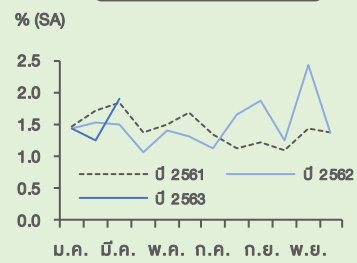
หมายเหตุ: สินเชื่อคงค้างจะลดลงหลังแสดงผลงานสูงจากปัจจัยเฉพาะ: เรื่องการโอนพอร์ตสินเชื่อของบริษัทในเครือเมื่อ ธ.ค. 2561 หมดผล

อัตราเงินเฟ้อ



ที่มา: สำนักดัชนีเศรษฐกิจการค้า จำนวนโดย สปท.

อัตราการว่างงาน



ที่มา: สำนักงานสถิติแห่งชาติ จำนวนโดย สปท.