



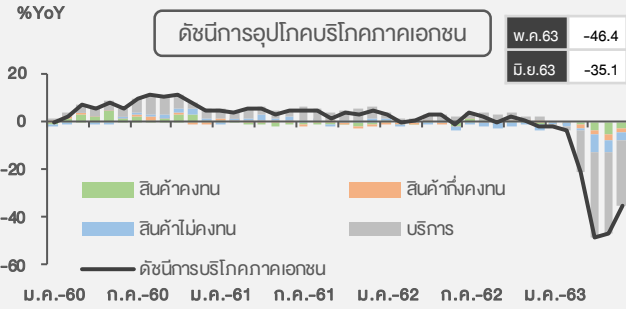
# เครื่องชี้เศรษฐกิจสำคัญของภาคใต้ เดือน กรกฎาคม 2563

ธนาคารแห่งประเทศไทย

ส่วนเศรษฐกิจภาคใต้ ฝ่ายนโยบายโครงสร้างเศรษฐกิจ สายนโยบายการเงิน

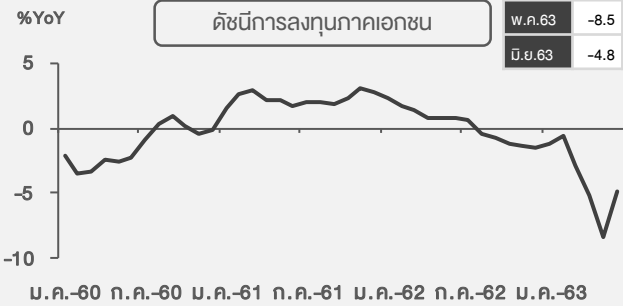
## Demand Side

### ดัชนีการอุปโภคบริโภคภาคเอกชน



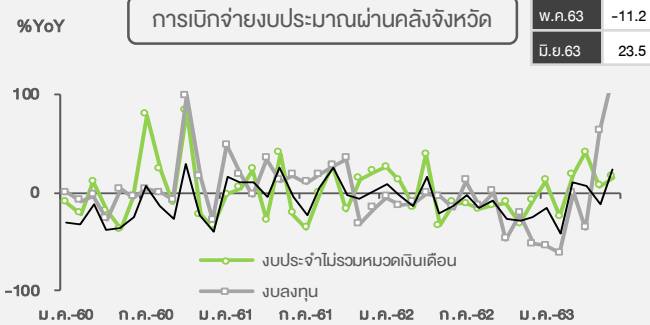
ที่มา: The Nielsen company กรมสรรพากร และกรมการขนส่งทางบก  
คำนวณโดยธนาคารแห่งประเทศไทย (สปท.)

### ดัชนีการลงทุนภาคเอกชน



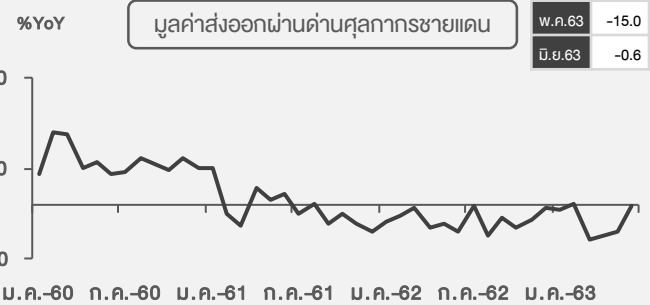
ที่มา: สำนักงานสถิติแห่งชาติ กรมสรรพากร กรมศุลกากร กรมการขนส่งทางบก คำนวณโดย สปท.

### การเบิกจ่ายงบประมาณผ่านคลังจังหวัด



ที่มา: กระทรวงการคลัง

### มูลค่าส่งออกผ่านด่านศุลกากรชายแดน



ที่มา: กรมศุลกากร

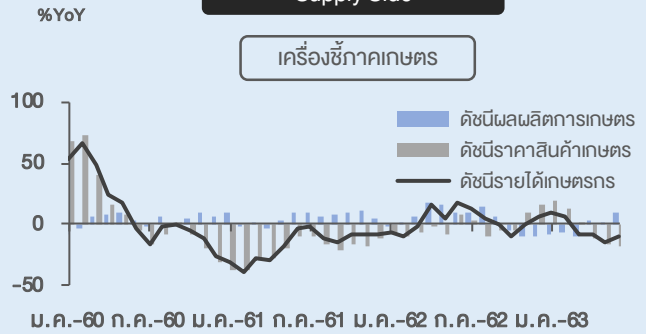
### มูลค่านำเข้าผ่านด่านศุลกากรชายแดน



ที่มา: กรมศุลกากร

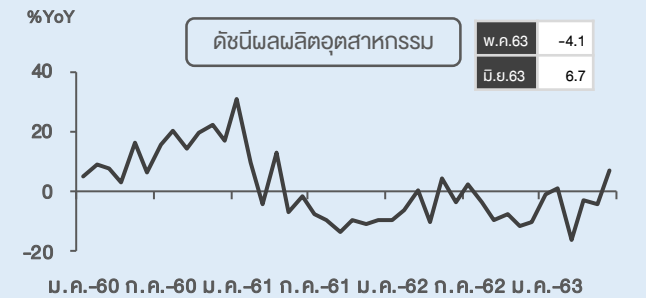
## Supply Side

### เครื่องชี้ภาคเกษตร



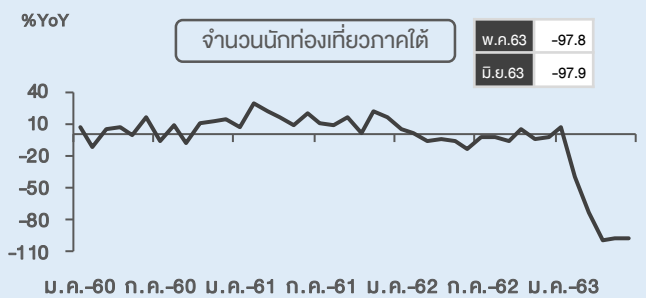
ที่มา: กระทรวงเกษตรและสหกรณ์ คำนวณโดย สปท.

### ดัชนีผลผลิตอุตสาหกรรม



ที่มา: สปท.

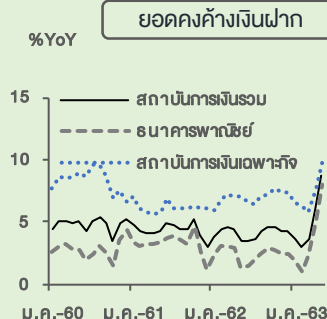
### จำนวนนักท่องเที่ยวภาคใต้



ที่มา: ตรวจสอบเข้าเมืองภาคใต้

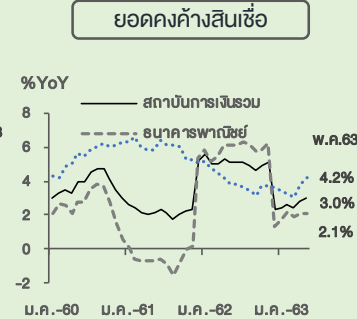
## เสถียรภาพเศรษฐกิจ

### ยอดคงค้างเงินฝาก



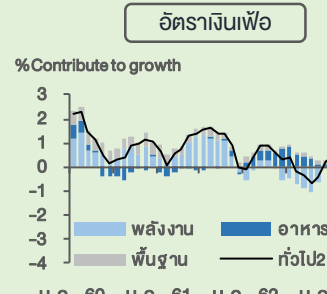
ที่มา: สปท.

### ยอดคงค้างสินเชื่อ



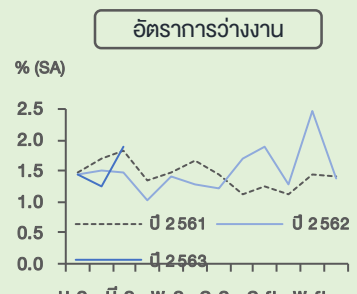
หมายเหตุ: สินเชื่อคงค้างจะลดลงหลังแสดงผลงานสูงจากปัจจัยเฉพาะ  
เรื่องการโอนพอร์ตสินเชื่อของบริษัทในเครือเมื่อ ธ.ค. 2561 หมวดลง

### อัตราเงินเฟ้อ



ที่มา: สำนักดัชนีเศรษฐกิจการค้า คำนวณโดย สปท.

### อัตรการว่างงาน



ที่มา: สำนักงานสถิติแห่งชาติ คำนวณโดย สปท.