

กต

(๒๔๘๕-๒๕๖๐)

ธนาคารแห่งประเทศไทย

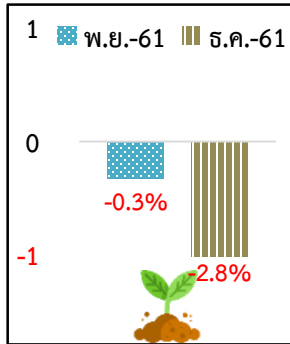


# ภาวะเศรษฐกิจและการเงินภาคใต้ เดือนธันวาคม 2561

31 มกราคม 2562

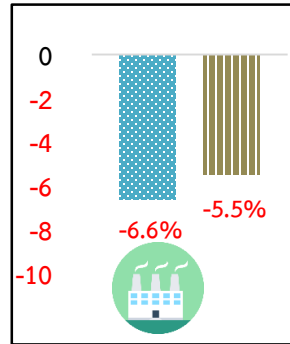
### ด้านอุปทาน (Supply)

#### ผลผลิตเกษตร



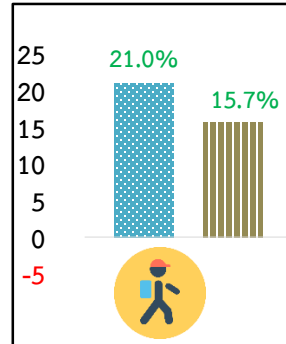
ลดลงจากผลผลิตยางและปาล์มน้ำมัน

#### ผลผลิตอุตสาหกรรม



หดตัวจากยางแปรรูป ไม้ยาง และอาหารทะเลแช่แข็ง

#### ท่องเที่ยว



ขยายตัวตามเอเชีย (ไม่รวมจีน) ยุโรป และรัสเซีย

### เสถียรภาพในประเทศ

เงินเฟ้อ 0.01%  
ลดลงจากราคาอาหารสดและพลังงาน



อัตราว่างงานหลังปรับฤดูกาล  
1.4% ลดลงจากเดือนก่อน

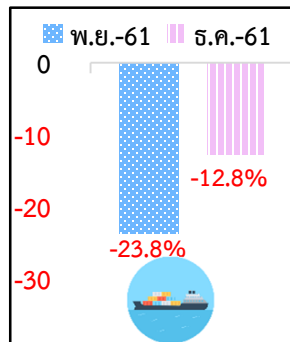
### การเงิน

ณ สิ้นเดือน พ.ย.  
เงินฝากและสินเชื่อขยายตัว



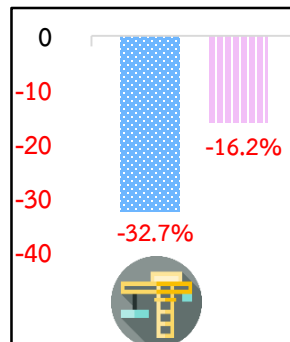
### ด้านอุปสงค์ (Demand)

#### ส่งออก



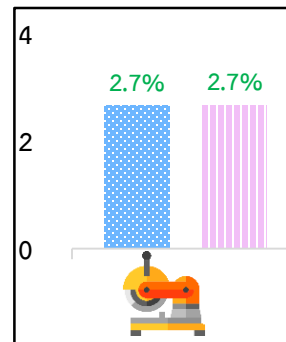
หดตัวทุกหมวดสินค้าสำคัญภาคใต้

#### การลงทุนภาครัฐ



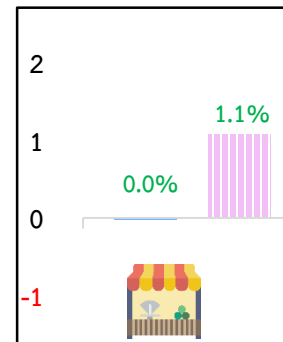
ลดลงตามหมวดที่ดินและสิ่งก่อสร้าง

#### การลงทุนภาคเอกชน



เพิ่มขึ้นตามการขยายตัวภาคก่อสร้างเป็นสำคัญ

#### การอุปโภคภาคเอกชน



ขยายตัวตามการใช้จ่ายสินค้าอุปโภคบริโภค



#### รายได้เกษตรกรหดตัว

