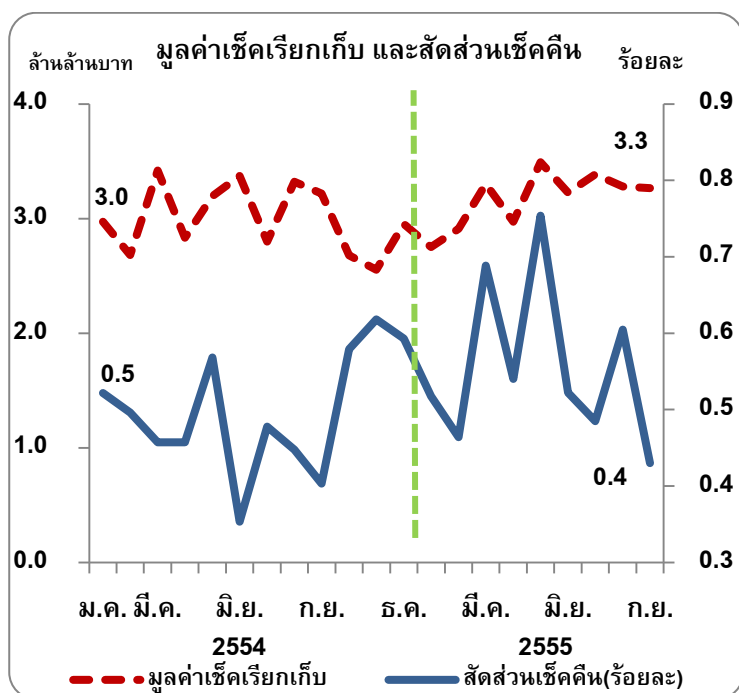


## ระบบการหักบัญชีเช็คระหว่างธนาคาร เดือนกันยายน ปี 2555

การหักบัญชีเช็คระหว่างธนาคารทั่วประเทศในเดือนกันยายน 2555 มีปริมาณทั้งสิ้น 5.72 ล้านฉบับ ลดลงจากระยะเดียวกันปีก่อนถึงร้อยละ 10.9 โดยมีมูลค่าเช็คเรียกเก็บ 3.3 ล้านล้านบาทเพิ่มขึ้น



เล็กน้อยร้อยละ 1.5 ส่วนมูลค่าเช็คเรียกเก็บเฉลี่ยต่อวันเพิ่มขึ้นจาก 156.2 พันล้านบาทในเดือนก่อนเป็น 163.3 พันล้านบาท หรือเพิ่มขึ้นสูงถึงร้อยละ 11.6 จากระยะเดียวกันปีก่อน ส่วนหนึ่งเป็นผลจากรัฐบาลเร่งการใช้จ่ายในช่วงสิ้นปีงบประมาณ 2555 ประกอบกับเมื่อพิจารณาจากดัชนีความเชื่อมั่นของผู้บริโภคยังเพิ่มขึ้นติดต่อกันเป็นเดือนที่ 6 แต่ยังคงต่ำกว่าระดับ 50<sup>1</sup>

สำหรับเช็คคืนทั่วประเทศและเช็คคืนไม่มีเงินในเดือนนี้ มีปริมาณ 77,820 และ 52,234 ฉบับ คิดเป็นมูลค่า

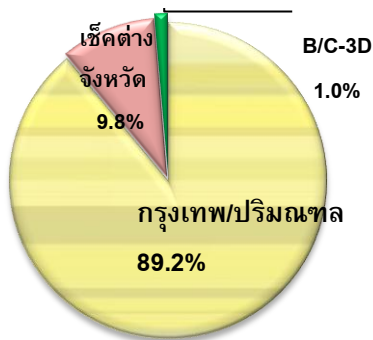
14.2 และ 7.1 พันล้านบาทตามลำดับ โดยสัดส่วนมูลค่าเช็คคืน/เช็คเรียกเก็บลดลงจากร้อยละ 0.6 ในเดือนก่อนเหลือ ร้อยละ 0.4 ในเดือนนี้ เป็นผลจากเช็คคืน B/C-3D<sup>2</sup> ลดลงมากเป็นสำคัญ โดยทั้งปริมาณและมูลค่าลดลงจากระยะเดียวกันปีก่อนถึงร้อยละ 20.7 และ 8.1 ตามลำดับ

หากพิจารณามูลค่าเช็คเรียกเก็บแยกตามระบบ พบว่า เช็คเรียกเก็บในเขตกรุงเทพฯ และปริมณฑลยังคงมีสัดส่วนสูงสุดร้อยละ 89.2 รองลงมาคือ เช็คต่างจังหวัดร้อยละ 9.8 ในขณะที่เช็ค B/C-3D มีสัดส่วนเพียงร้อยละ 1.0

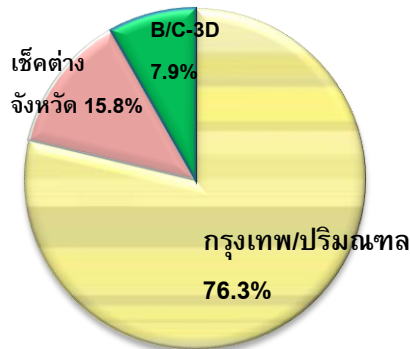
<sup>1</sup> ดัชนีความเชื่อมั่นผู้บริโภค จัดทำโดย สำนักสารสนเทศและดัชนีเศรษฐกิจการค้า กระทรวงพาณิชย์ 1 ต.ค. 2555 โดยดัชนีต่ำกว่าระดับ Base Line (เส้น 50)

<sup>2</sup> เช็ค B/C-3D หมายถึง เช็คเรียกเก็บข้ามเขตสำนักหักบัญชี

สัดส่วนมูลค่าเช็คเรียกเก็บทั่วประเทศ เดือน ก.ย. 2555



สัดส่วนมูลค่าเช็คคืนทั่วประเทศ เดือน ก.ย. 2555



สัดส่วนมูลค่าเช็คเรียกเก็บผ่านสำนักหักบัญชี

แยกตามภาค	สัดส่วน (%)	
	ส.ค.	ก.ย.
กลาง	33.9	33.3
เหนือ	18.2	19.2
ตะวันออกเฉียงเหนือ	24.2	25.2
ใต้	23.7	22.3
รวม	100.00	100.00

ที่มา: ฝ่ายการชำระเงินและตราสารหนี้, ธนาคารแห่งประเทศไทย

มูลค่าเช็คเรียกเก็บผ่านสำนักหักบัญชีทั่วประเทศ

แยกตามภูมิภาคในเดือนนี้ มีสัดส่วน

เปลี่ยนแปลงจากเดือนก่อนเล็กน้อย โดยส่วนใหญ่

ยังคงเป็นเช็คเรียกเก็บในเขตภาคกลางถึงร้อยละ

33.3 รองลงมา คือ ภาคตะวันออกเฉียงเหนือ

ภาคใต้ และภาคเหนือ ทั้งนี้ จังหวัดในเขตภาคกลาง

ที่มีการเรียกเก็บเช็คมากที่สุด 3 ลำดับแรก ได้แก่

ชลบุรี ระยอง และราชบุรี ตามลำดับ

ทีมวิเคราะห์และติดตาม

ฝ่ายการชำระเงินและตราสารหนี้

ตารางแนบ

ตาราง 1 ปริมาณและมูลค่าเช็คเรียกเก็บทั่วประเทศ

ปริมาณ:ฉบับ , มูลค่า:พันล้านบาท

ปี/เดือน	เช็คเรียกเก็บ				เช็คคืนรวม <sup>1/</sup>				เช็คไม่มีเงิน <sup>1/</sup>			
	ปริมาณ	เฉลี่ย/วัน	มูลค่า	เฉลี่ย/วัน	ปริมาณ	% <sup>2/</sup>	มูลค่า	% <sup>2/</sup>	ปริมาณ	% <sup>2/</sup>	มูลค่า	% <sup>2/</sup>
2553	75,123,130	310,426	33,779.97	139.59	1,320,666	1.8	205.64	0.6	888,924	1.2	101.15	0.3
Δ%	0.3	1.1	0.6	1.4	-9.7		8.3		-10.7		2.6	
2554	73,927,540	302,982	35,998.49	147.53	1,176,491	1.6	182.23	0.5	782,148	1.1	96.35	0.3
Δ%	-1.6	-2.4	6.6	5.7	-10.9		-11.4		-12.0		-4.7	
2555 (9เดือน)	55,945,243	305,712	28,590.97	156.23	793,415	1.4	160.08	0.6	525,579	0.9	73.45	0.3
Δ%	-2.3	-2.8	2.8	2.2	-9.8		21.0		-10.0		3.8	
ม.ย.	5,864,428	293,221	3,227.81	161.39	81,183	1.4	16.85	0.5	53,719	0.9	6.75	0.2
Δ%	-9.8	-0.8	-4.3	5.3	-15.2		28.6		-15.7		-4.7	
ก.ค.	6,774,635	307,938	3,385.46	153.88	96,201	1.4	16.42	0.5	65,139	1.0	7.58	0.2
Δ%	18.1	2.0	20.9	4.4	7.4		22.7		7.4		8.3	
ส.ค.	6,248,283	297,537	3,279.93	156.19	92,021	1.5	20.05	0.6	63,143	1.0	7.80	0.2
Δ%	-8.8	-4.4	-1.3	3.4	-11.6		27.8		-9.2		-3.5	
ก.ย.	5,718,761	285,938	3,266.12	163.31	77,820	1.4	14.19	0.4	52,234	0.9	7.13	0.2
Δ%	-10.9	-1.9	1.5	11.6	-17.4		0.2		-16.6		-2.1	

ที่มา: ฝ่ายการชำระเงินและตราสารหนี้, ธนาคารแห่งประเทศไทย

หมายเหตุ Δ% หมายถึง อัตราการเปลี่ยนแปลงระยะเดียวกันปีก่อน

<sup>1/</sup> ข้อมูลเช็คคืนตั้งแต่เดือนกรกฎาคม 2548 เปลี่ยนวิธีการเก็บข้อมูล คือ จากเดิมที่เป็นข้อมูลตามวันที่ส่งคืนเป็นข้อมูลตามวันที่ส่งเช็ค

<sup>2/</sup> หมายถึง สัดส่วนต่อเช็คเรียกเก็บ

ตาราง 2 ปริมาณและมูลค่าเช็คเรียกเก็บเขตกรุงเทพและปริมณฑล

ปริมาณ:ฉบับ , มูลค่า:พันล้านบาท

ปี/เดือน	เช็คเรียกเก็บ				เช็คคืนรวม <sup>1/</sup>				เช็คไม่มีเงิน <sup>1/</sup>			
	ปริมาณ	เฉลี่ย/วัน	มูลค่า	เฉลี่ย/วัน	ปริมาณ	% <sup>2/</sup>	มูลค่า	% <sup>2/</sup>	ปริมาณ	% <sup>2/</sup>	มูลค่า	% <sup>2/</sup>
2553	53,863,768	222,578	30,246.73	124.99	875,661	1.6	160.45	0.5	562,269	1.0	75.81	0.3
Δ%	-0.1	0.7	-0.7	0.1	-11.0		12.7		-12.7		4.0	
2554	52,432,128	214,886	32,052.73	131.36	780,922	1.5	138.01	0.4	496,390	0.9	69.91	0.2
Δ%	-2.7	-3.5	6.0	4.5	-10.8		-14.0		-11.7		-7.8	
2555 (9เดือน)	39,734,433	217,128	25,404.48	139	512,945	1.3	124.63	0.5	322,895	0.8	53.93	0.2
Δ%	-2.6	-3.1	2.3	1.8	-11.4		25.7		-12.1		5.9	
ม.ย.	4,237,946	211,897	2,878.92	143.95	52,963	1.2	13.38	0.5	33,347	0.8	4.75	0.2
Δ%	-8.8	0.4	-5.0	4.5	-15.9		36.4		-17.0		-6.5	
ก.ค.	4,768,097	216,732	3,004.82	136.58	60,553	1.3	11.96	0.4	39,043	0.8	5.18	0.2
Δ%	15.1	-0.6	20.7	4.3	2.5		21.7		1.8		9.3	
ส.ค.	4,424,884	210,709	2,920.20	139.06	58,657	1.3	15.60	0.5	38,329	0.9	5.56	0.2
Δ%	-8.1	-3.8	-1.4	3.3	-12.4		32.8		-10.0		-1.8	
ก.ย.	4,101,976	205,099	2,911.87	145.59	49,527	1.2	10.82	0.4	31,734	0.8	5.23	0.2
Δ%	-10.3	-1.3	1.4	11.5	-19.3		0.8		-18.3		-0.2	

ที่มา: ฝ่ายการชำระเงินและตราสารหนี้, ธนาคารแห่งประเทศไทย

หมายเหตุ Δ% หมายถึง อัตราการเปลี่ยนแปลงระยะเดียวกันปีก่อน

<sup>1/</sup> ข้อมูลเช็คคืนตั้งแต่เดือนกรกฎาคม 2548 เปลี่ยนวิธีการเก็บข้อมูล คือ จากเดิมที่เป็นข้อมูลตามวันที่ส่งคืนเป็นข้อมูลตามวันที่ส่งเช็คเรียก

<sup>2/</sup> หมายถึง สัดส่วนต่อเช็คเรียกเก็บ

ตาราง 3 ปริมาณและมูลค่าเช็คเรียกเก็บเขตภูมิภาคที่เรียกเก็บผ่านสำนักหักบัญชีจังหวัด

ปริมาณ:ฉบับ , มูลค่า:พันล้านบาท

ปี/เดือน	เช็คเรียกเก็บ				เช็คคืนรวม <sup>1/</sup>				เช็คไม่มีเงิน <sup>1/</sup>			
	ปริมาณ	เฉลี่ย/วัน	มูลค่า	วัน	ปริมาณ	% <sup>2/</sup>	มูลค่า	% <sup>2/</sup>	ปริมาณ	% <sup>2/</sup>	มูลค่า	% <sup>2/</sup>
2553	14,532,881	60,053	3,137.09	12.96	210,506	1.4	30.43	1.0	138,025	0.9	14.29	0.5
Δ%	1.3	2.1	13.6	14.6	-9.3		-3.0		-9.5		-3.1	
2554	14,775,025	60,553	3,507.80	14.38	185,978	1.3	28.98	0.8	119,239	0.8	15.01	0.4
Δ%	1.7	0.8	11.8	11.0	-11.7		-4.8		-13.6		5.0	
2555 (9เดือน)	11,258,227	61,520	2,831.47	15.47	135,004	1.2	23.55	0.8	85,167	0.8	10.78	0.4
Δ%	0.1	-0.4	6.6	6.0	-3.9		9.3		-5.1		-3.6	
มี.ย.	1,186,172	59,309	314.36	15.7	14,497	1.2	2.39	0.8	9,077	0.8	1.18	0.4
Δ%	-7.1	2.2	3.5	13.8	-6.7		18.3		-6.5		13.5	
ก.ค.	1,317,480	59,885	333.01	15.1	16,095	1.2	2.85	0.9	10,152	0.8	1.14	0.3
Δ%	15.5	-0.2	19.5	3.3	6.8		30.1		2.8		-5.0	
ส.ค.	1,238,280	58,966	317.80	15.1	15,577	1.3	2.61	0.8	10,009	0.8	1.20	0.4
Δ%	-6.4	-2.0	0.9	5.7	-2.7		3.6		-3.1		-10.4	
ก.ย.	1,176,449	58,822	321.06	16.1	14,037	1.2	2.24	0.7	8,739	0.7	1.03	0.3
Δ%	-7.3	2.0	3.7	14.0	-5.4		1.8		-7.1		-8.0	

ที่มา: ฝ่ายการชำระเงินและตราสารหนี้, ธนาคารแห่งประเทศไทย

หมายเหตุ Δ% หมายถึง อัตราการเปลี่ยนแปลงระยะเดียวกันปีก่อน

<sup>1/</sup> ข้อมูลเช็คคืนตั้งแต่เดือนกรกฎาคม 2548 เปลี่ยนวิธีการเก็บข้อมูล คือ จากเดิมที่เป็นข้อมูลตามวันที่ส่งคืนเป็นข้อมูลตามวันที่ส่งเช็ค

<sup>2/</sup> หมายถึง สัดส่วนต่อเช็คเรียกเก็บ

ตาราง 4 ปริมาณและมูลค่าเช็คเรียกเก็บข้ามเขตสำนักหักบัญชี (Bill for Collection - B/C)

ปริมาณ:ฉบับ , มูลค่า:พันล้านบาท

ปี/เดือน	เช็คเรียกเก็บ				เช็คคืนรวม <sup>1/</sup>				เช็คไม่มีเงิน <sup>1/</sup>			
	ปริมาณ	เฉลี่ย/วัน	มูลค่า	วัน	ปริมาณ	% <sup>2/</sup>	มูลค่า	% <sup>2/</sup>	ปริมาณ	% <sup>2/</sup>	มูลค่า	% <sup>2/</sup>
2553	6,726,481	27,795	396.15	1.64	234,499	3.5	14.76	3.7	188,630	2.8	11.05	2.8
Δ%	1.7	2.5	10.2	11.6	-4.4		-8.4		-5.1		1.1	
2554	6,720,387	27,543	437.96	1.79	209,591	3.1	15.24	3.5	166,519	2.5	11.43	2.6
Δ%	-0.1	-0.9	10.6	9.1	-10.6		3.3		-11.7		3.4	
2555 (9เดือน)	4,952,583	27,063	355.02	1.9	145,466	2.9	11.90	3.4	117,517	2.4	8.74	2.5
Δ%	-4.6	-1.7	6.1	8.1	-9.1		2.5		-7.5		0.6	
มิ.ย.	440,310	22,016	34.53	1.7	13,723	3.1	1.08	3.1	11,295	2.6	0.82	2.4
Δ%	-23.8	-16.2	-8.4	1.2	-20.5		-15.0		-18.4		-14.6	
ก.ค.	689,058	31,321	47.63	2.2	19,553	2.8	1.61	3.4	15,944	2.3	1.26	2.6
Δ%	51.1	30.5	46.4	26.9	26.7		18.4		28.4		18.9	
ส.ค.	585,119	27,863	41.93	2.0	17,787	3.0	1.84	4.4	14,805	2.5	1.04	2.5
Δ%	-17.5	-13.6	-4.8	0.0	-15.5		29.6		-11.0		-3.7	
ก.ย.	440,336	22,017	33.19	1.7	14,256	3.2	1.13	3.4	11,761	2.7	0.87	2.6
Δ%	-23.1	-15.4	-10.6	-1.7	-20.7		-8.1		-18.2		-5.4	

ที่มา: ฝ่ายการชำระเงินและตราสารหนี้, ธนาคารแห่งประเทศไทย

หมายเหตุ Δ% หมายถึง อัตราการเปลี่ยนแปลงระยะเดียวกันปีก่อน

<sup>1/</sup> ข้อมูลเช็คคืนตั้งแต่เดือนกรกฎาคม 2548 เปลี่ยนวิธีการเก็บข้อมูล คือ จากเดิมที่เป็นข้อมูลตามวันที่ส่งคืนเป็นข้อมูลตามวันที่ส่งเช็ค

<sup>2/</sup> หมายถึง สัดส่วนต่อเช็คเรียกเก็บ