



ฐานะและผลการดำเนินงานของธนาคารพาณิชย์ ไตรมาส 3 ปี 2551



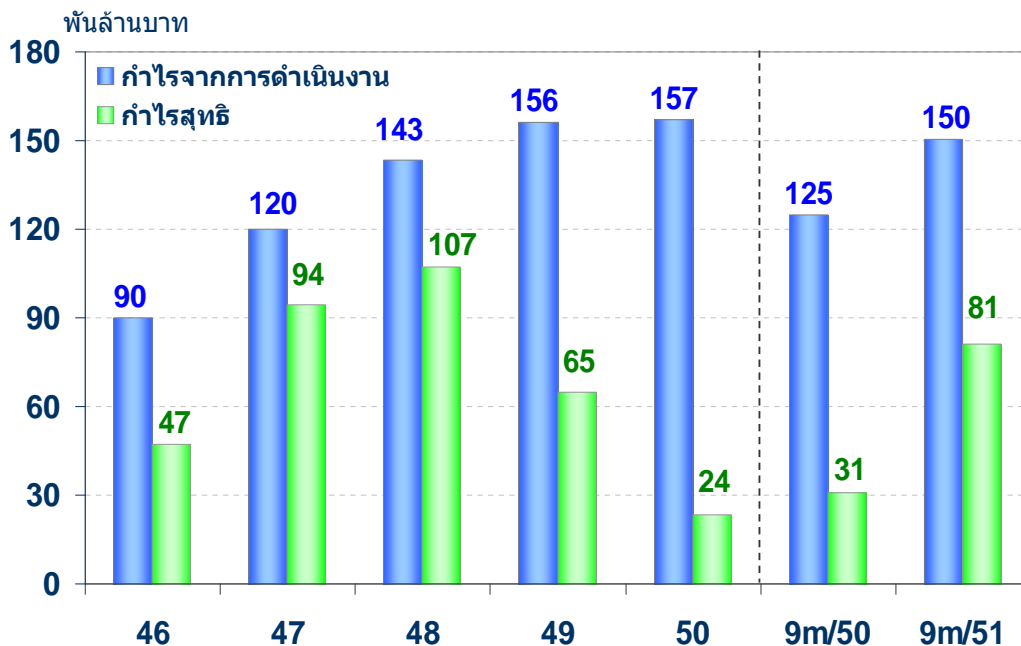
สรุปภาพรวมฐานะและผลการดำเนินงานของระบบ ธพ.

ใน Q3/51 สินเชื่อขยายตัวดี กำไรดี NPL ลด:

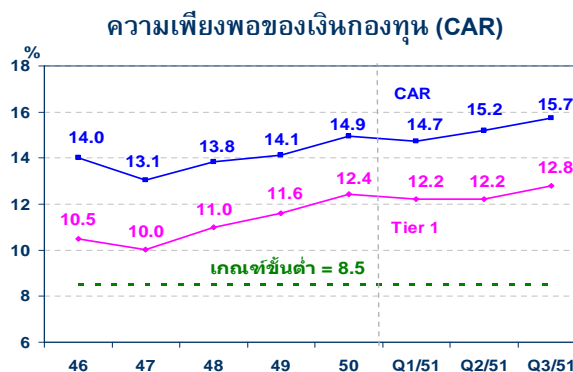
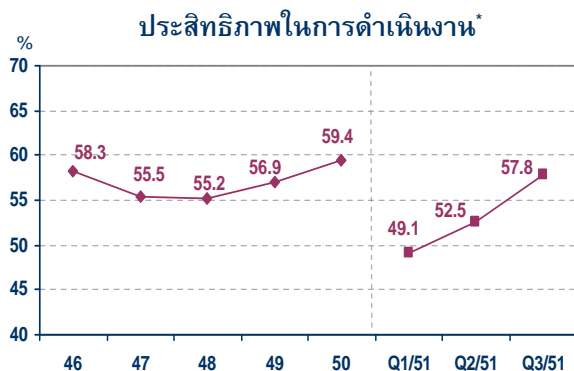
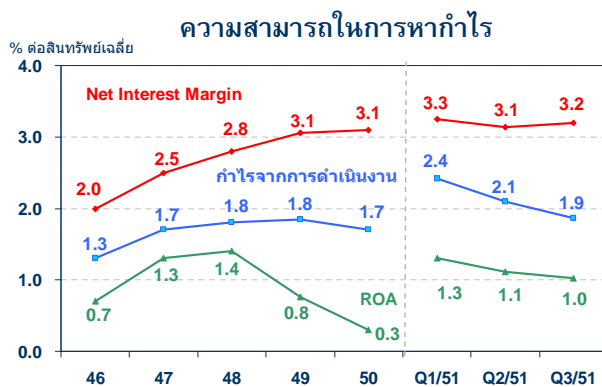
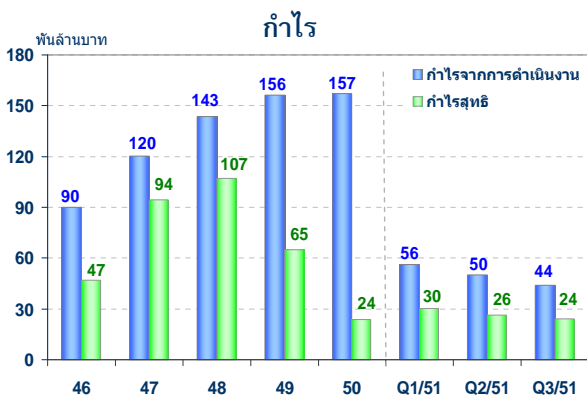
- สินเชื่อขยายตัวเร่งขึ้นต่อเนื่อง ส่วนใหญ่เพื่อใช้เป็นเงินทุนหมุนเวียน
- สภาพคล่องของระบบ ธพ. มีเพียงพอแต่ดึงตัวขึ้นบ้างจาก Q2/51 ตามสินเชื่อที่ขยายตัวเร่งขึ้นในไตรมาสนี้
- ยอดคงค้าง NPL และสัดส่วน NPL/สินเชื่อรวมลดลง จากกลุ่ม ธพ. ไทย เป็นสำคัญ จากการปรับปรุงโครงสร้างหนี้ และเรียกเก็บหนี้ได้
- Q3 มีกำไรต่อเนื่อง แต่ลดลงบ้างจาก Q2 จากผลขาดทุนจากเงินลงทุนในต่างประเทศ
- กำไรสุทธิ 9 เดือน เท่ากับ 8.1 หมื่นล้านบาท สูงกว่าทั้งปี 50 ถึง 5.7 หมื่นล้านบาท
- เงินกองทุนเพียงพอ (BIS Ratio) เพิ่มขึ้นจากผลกำไร และการเพิ่มทุนของ ธพ. ตปท



กำไร 9 เดือนปี 51 สูงกว่าทั้งปี 50



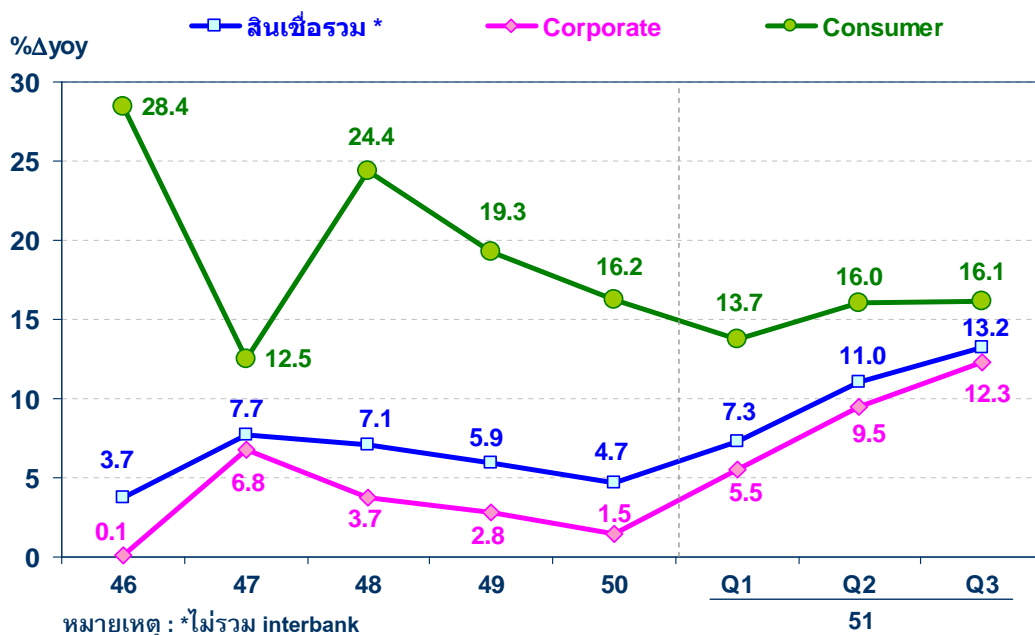
ผลการดำเนินงานมีกำไรต่อเนื่อง และเงินกองทุนเพียงพอ



*ค่าใช้จ่ายดำเนินการ / รายได้รวม



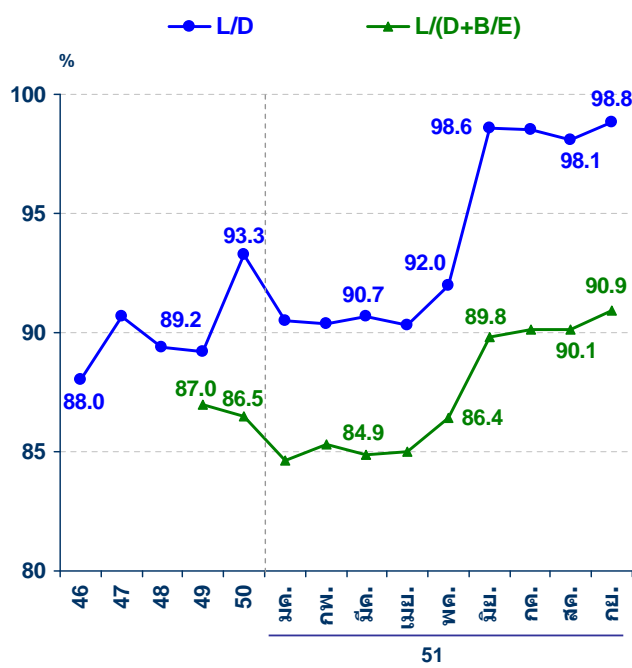
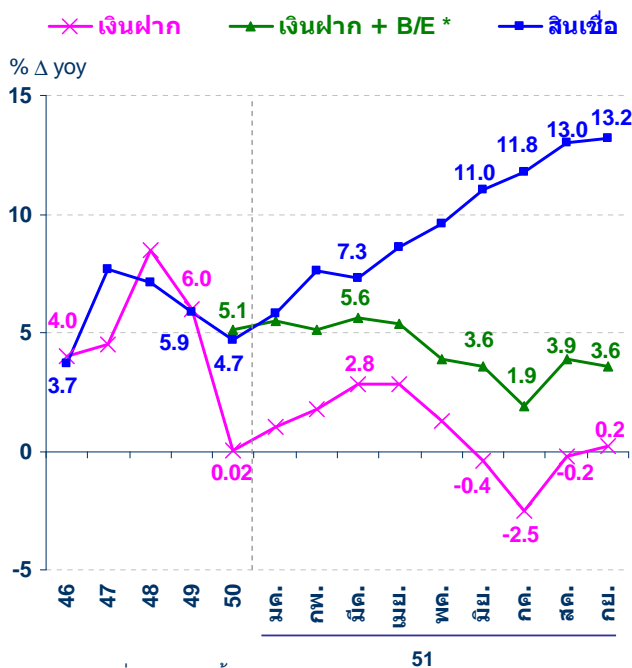
สินเชื่อเร่งตัวตามสินเชื่อภาคธุรกิจ



สัดส่วน Consumer loan / Total loan = 24.3%
 สัดส่วน Corporate loan / Total loan = 75.7%



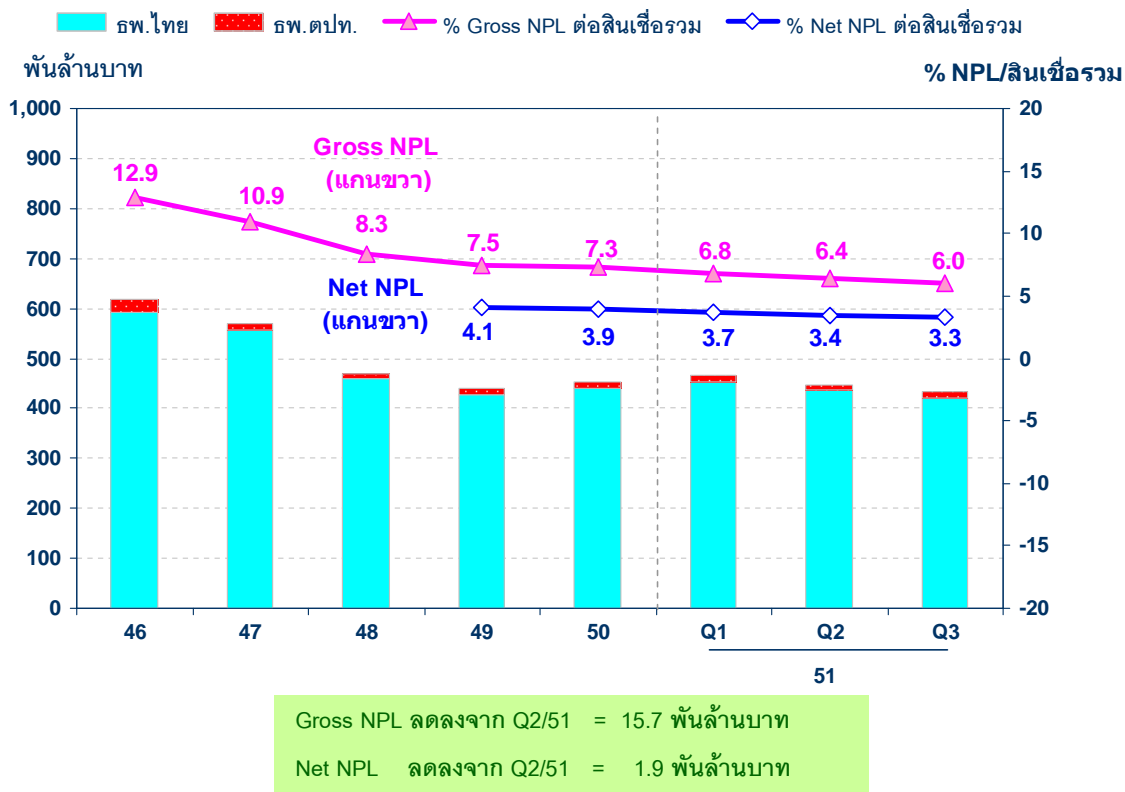
สินเชื่อเร่งตัว สภาพคล่องเพียงพอแต่ดัชนีเล็กน้อย



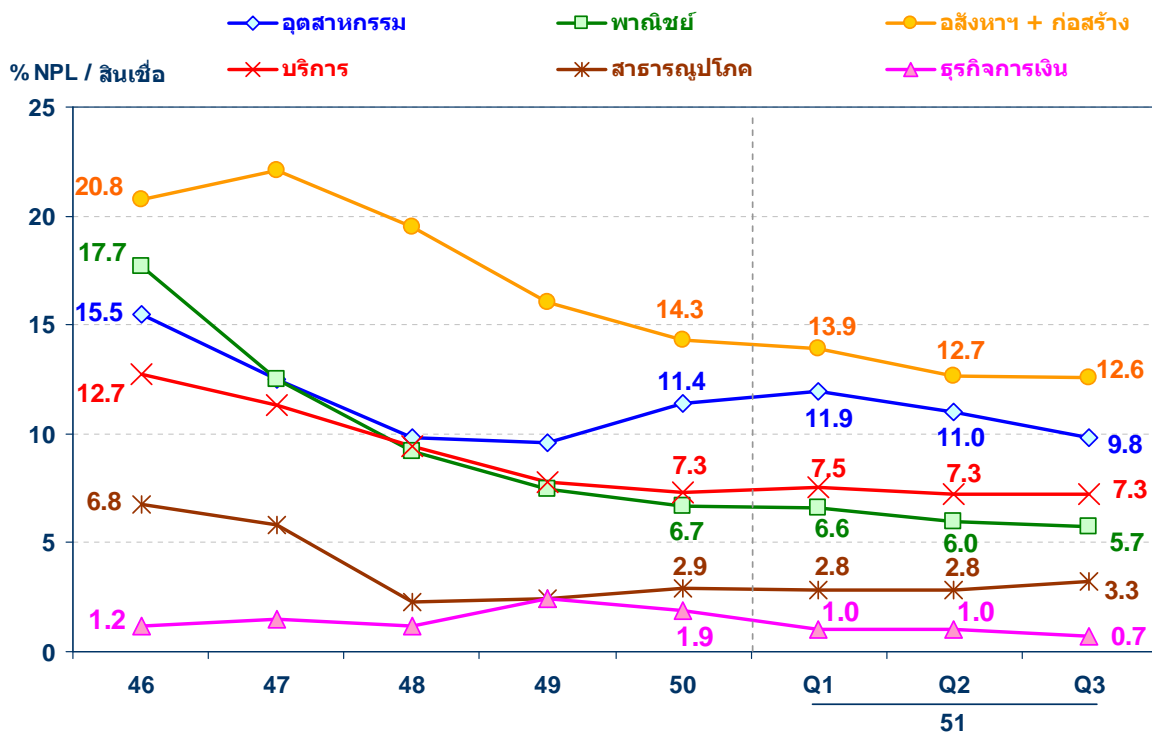
* เริ่มมีข้อมูลตั้งแต่ สค. 49
 ข้อมูลไม่รวมรายการ Interbank



NPL ลดลง

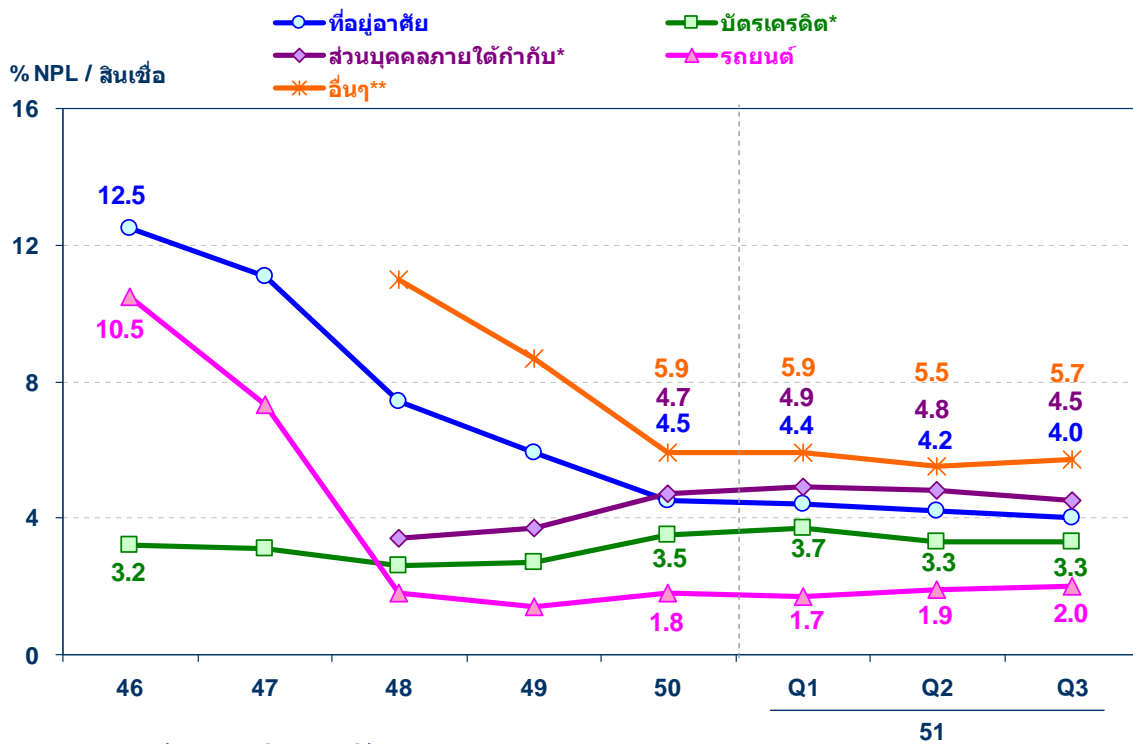


สัดส่วน NPL ของสินเชื่อกาธุรกิจ





สัดส่วน NPL ของสินเชื่ออุปโภคบริโภค



* ธพ. (รวม KTC + AYC)

** ค่าใช้จ่ายรักษาพยาบาล การศึกษา เดินทางไปต่างประเทศ ฯลฯ