



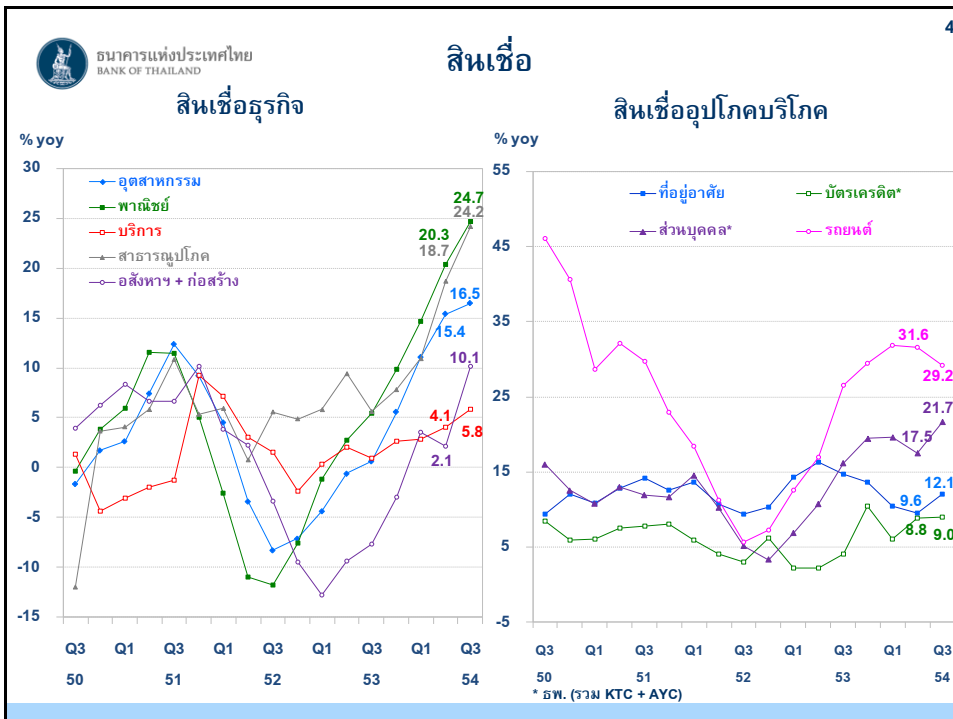
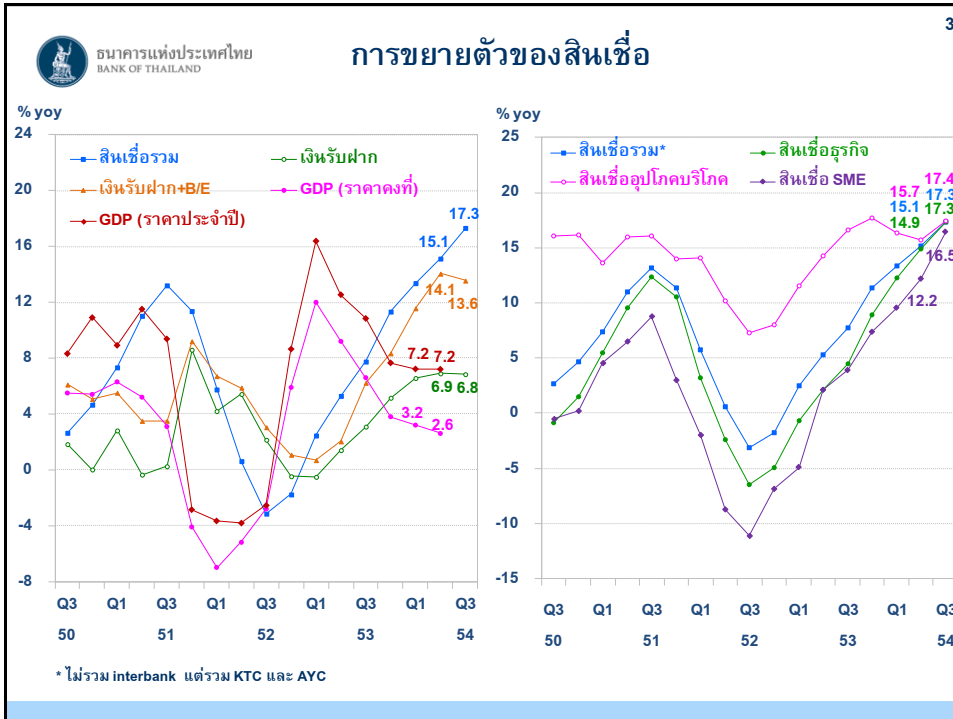
## ผลการดำเนินงานของระบบธนาคารพาณิชย์ ในไตรมาส 3 ปี 2554

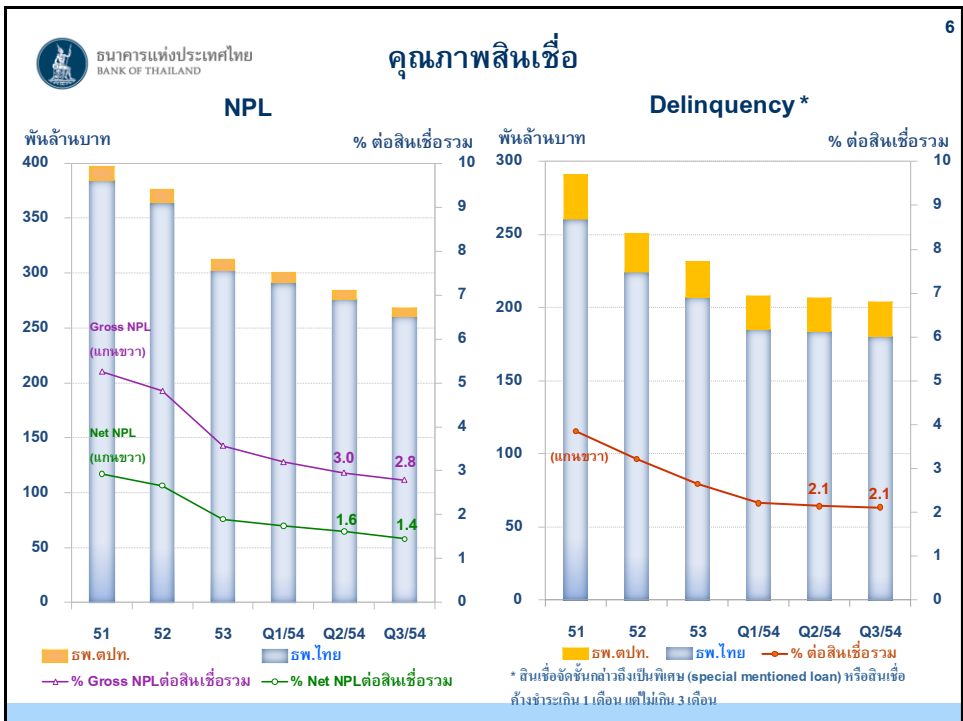
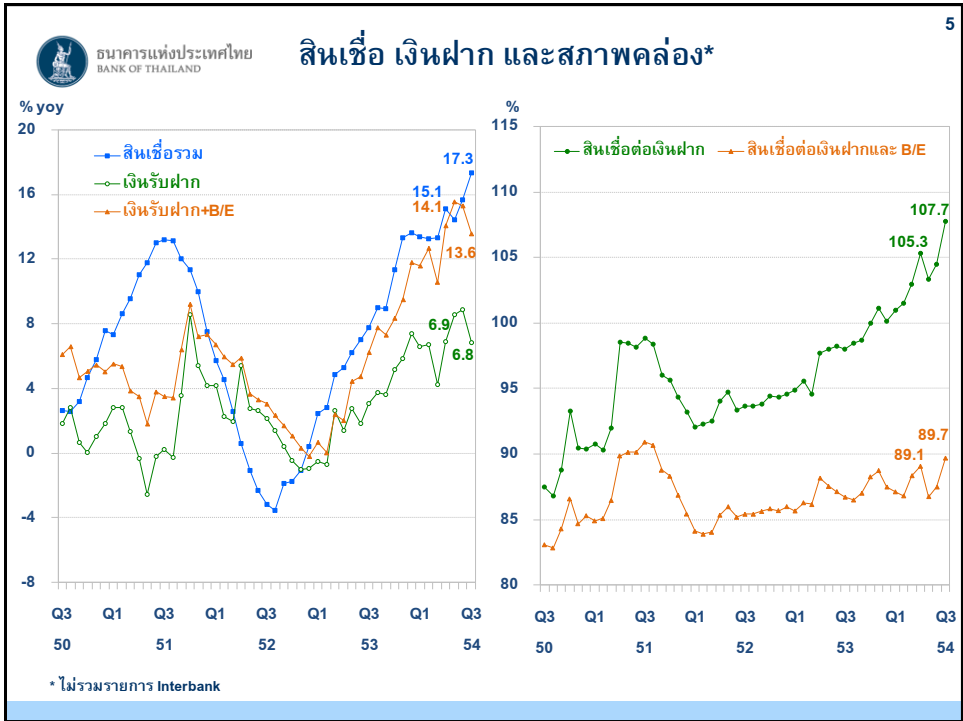


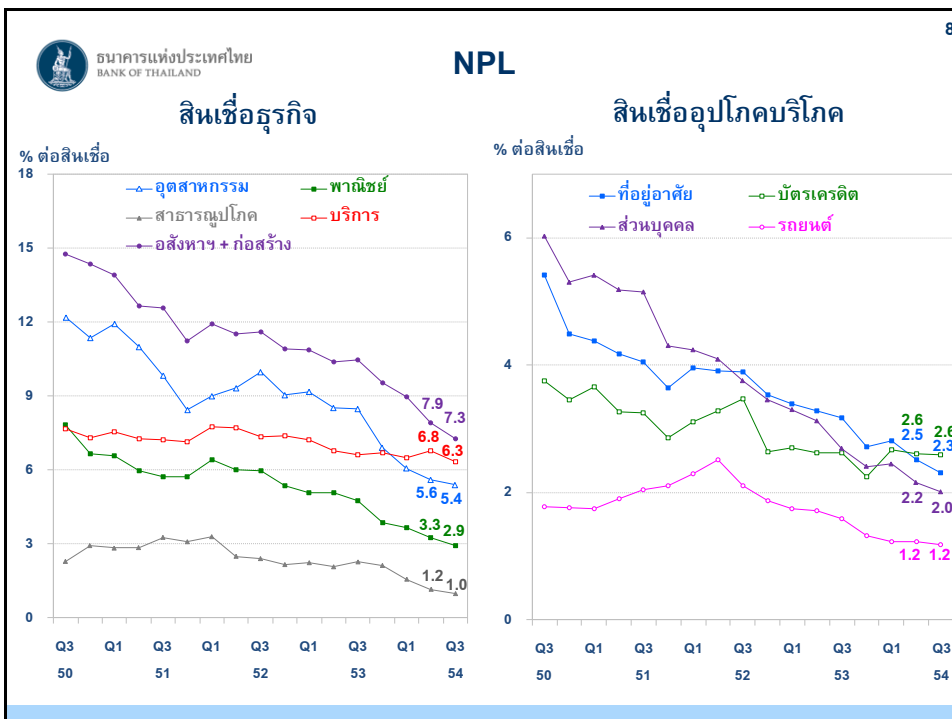
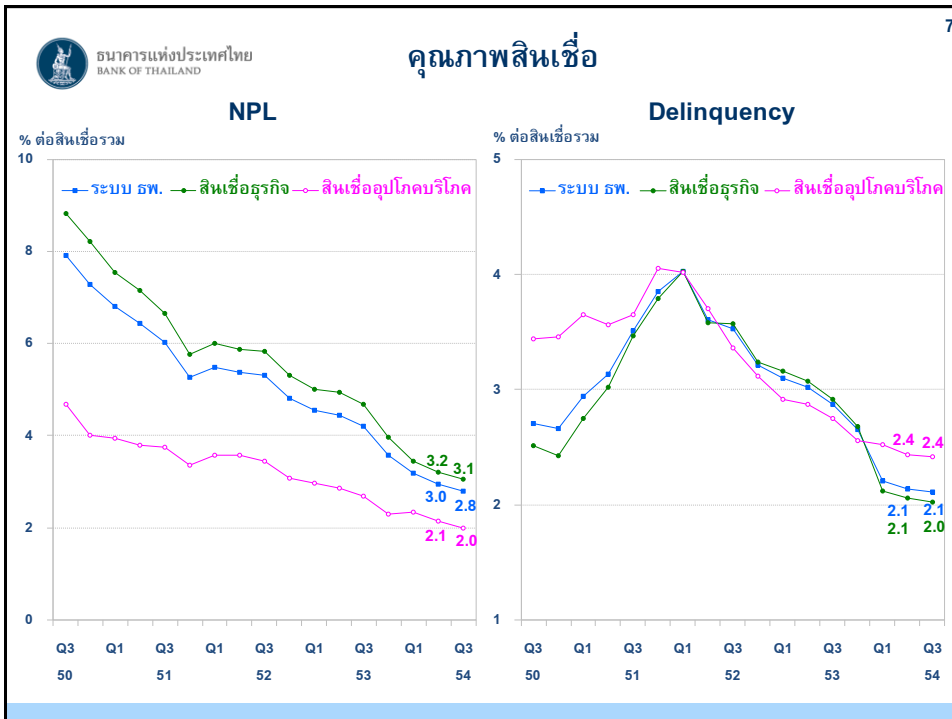
### ฐานะและผลการดำเนินงานของระบบธนาคารพาณิชย์

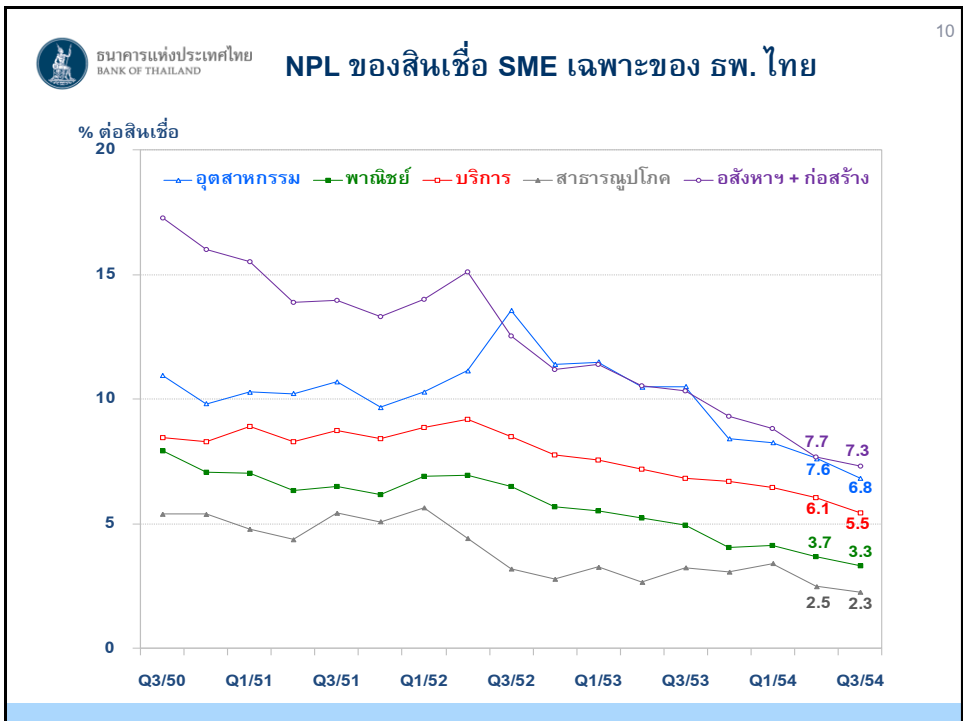
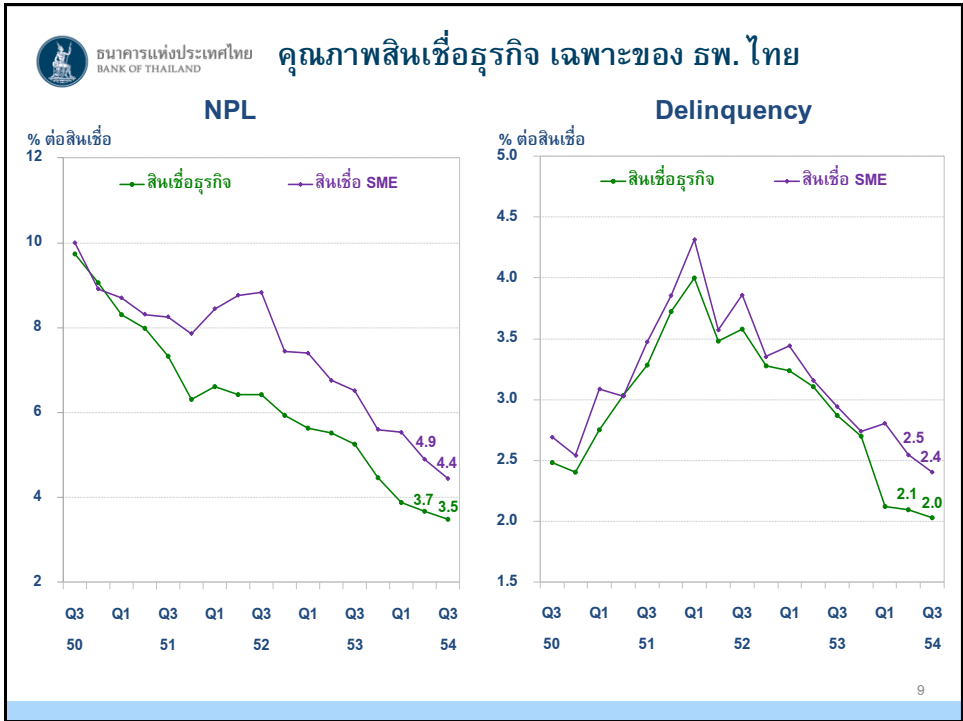
ในไตรมาส 3 ปี 2554 ระบบธนาคารพาณิชย์มีเสถียรภาพ

- สินเชื่อรวมขยายตัว 17.3% yoy ตามเศรษฐกิจที่ปรับตัวดีขึ้น
  - สินเชื่อธุรกิจขยายตัว 17.3% yoy (สินเชื่อ SME ขยายตัว 16.5% yoy)
  - สินเชื่ออุปโภคบริโภคขยายตัว 17.4% yoy
- เงินฝากรวม B/E ขยายตัว 13.6% yoy ชะลอลงเล็กน้อย
- สภาพคล่องตึงตัวขึ้น
  - L / (D + B/E) ratio เพิ่มขึ้นเป็น 89.7%
- Gross NPL ลดลงเหลือ 268.5 พันล้านบาท จากการบริหารความเสี่ยงอย่างต่อเนื่อง
  - Gross NPL Ratio และ Net NPL Ratio ลดลงเหลือ 2.8% และ 1.4% ตามลำดับ
- กำไรสุทธิลดลงจากรายได้เงินปันผลที่ลดลงและการกันสำรองที่เพิ่มขึ้น
  - NIM เพิ่มขึ้นเป็น 2.6% ขณะที่ ROA ลดลงเหลือ 1.2%
- เงินกองทุนเพิ่มขึ้นจากกำไรที่มีอย่างต่อเนื่อง
  - BIS ratio และ Tier 1 ratio เพิ่มขึ้นเป็น 15.7% และ 12.4% ตามลำดับ







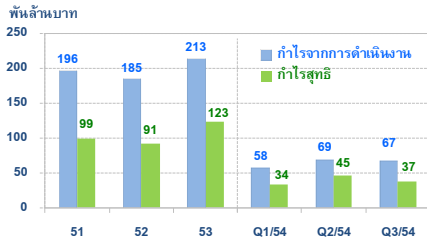




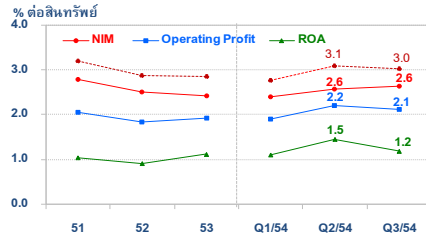
ธนาคารแห่งประเทศไทย  
BANK OF THAILAND

# ผลการดำเนินงาน

## กำไร

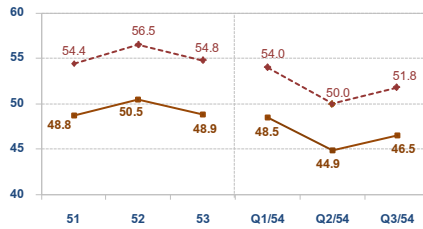


## ความสามารถในการทำกำไร\*



\*เห็นประ: ปรับปรุง อัตราส่วนตามรายงานทางการเงินรูปแบบเดิมก่อนปี 2554

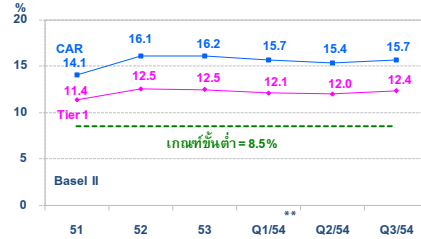
## ประสิทธิภาพในการดำเนินงาน 1/



1/ ค่าใช้จ่ายดำเนินงาน / รายได้รวม

\*เห็นประ: ปรับปรุง อัตราส่วนตามรายงานทางการเงินรูปแบบเดิมก่อนปี 2554

## ความเพียงพอของเงินกองทุน (CAR)



\*\* เริ่มใช้มาตรฐานการบัญชีเรื่องผลประโยชน์พนักงาน