



ธนาคารแห่งประเทศไทย
BANK OF THAILAND

การแถลงข่าว
เศรษฐกิจและการเงิน ภาคตะวันออกเฉียงเหนือ
ไตรมาสแรก ปี 2558

โดย

นายธเนศชัย อังวรารวงศ์

ผู้อำนวยการ

ธนาคารแห่งประเทศไทย สำนักงานภาคตะวันออกเฉียงเหนือ

วันพฤหัสบดีที่ 7 พฤษภาคม 2558



ภาพรวมเศรษฐกิจอีสานไตรมาสแรก (ม.ค. - มี.ค.) ปี 2558 มีอัตราเพิ่มปรับตัวดีขึ้นเล็กน้อยจากไตรมาส 4 (ต.ค. - ธ.ค.) ปี 2557

- ภาครัฐใช้จ่ายงบลงทุนเพิ่มขึ้น
- ขณะที่การอุปโภคบริโภคภาคเอกชนยังทรงตัวอยู่ในระดับต่ำ
- รายได้เกษตรกรหดตัวน้อยลง จากผลของราคาพืชผลสำคัญ
- การลงทุนภาคเอกชนยังคงหดตัวใกล้เคียงกับไตรมาสก่อน
- ภาวะการเงิน สิ้นเชื่อของสถาบันการเงิน ขยายตัว
- อัตราเงินเฟ้อลดลง ส่วนอัตราการว่างงานยังอยู่ในระดับต่ำ



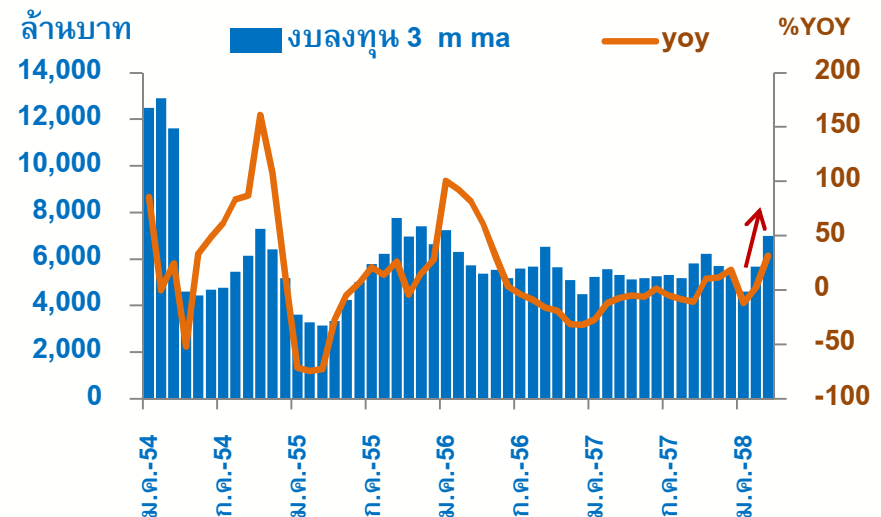
แรงขับเคลื่อนเศรษฐกิจมาจากการใช้จ่ายงบลงทุนของภาครัฐเป็นสำคัญ

- ใช้จ่ายงบลงทุนขยายตัวสูง จากรายจ่ายหมวดที่ดินและสิ่งก่อสร้างโดยเฉพาะ
 - งานด้านคมนาคมและขนส่ง
 - งานชลประทาน

เครื่องชี้เศรษฐกิจที่สำคัญ	Q2/57	Q3/57	Q4/57	Q1/58
รายจ่ายภาครัฐ	-11.4	-0.8	-18.3	-14.2
▪ งบประจำ	-14.8	3.0	-26.1	-26.0
▪ งบลงทุน	1.8	-11.0	18.9	31.4

หมายเหตุ: ร้อยละการเปลี่ยนแปลงเมื่อเทียบกับช่วงเดียวกันของปีก่อน

รายจ่ายงบลงทุน



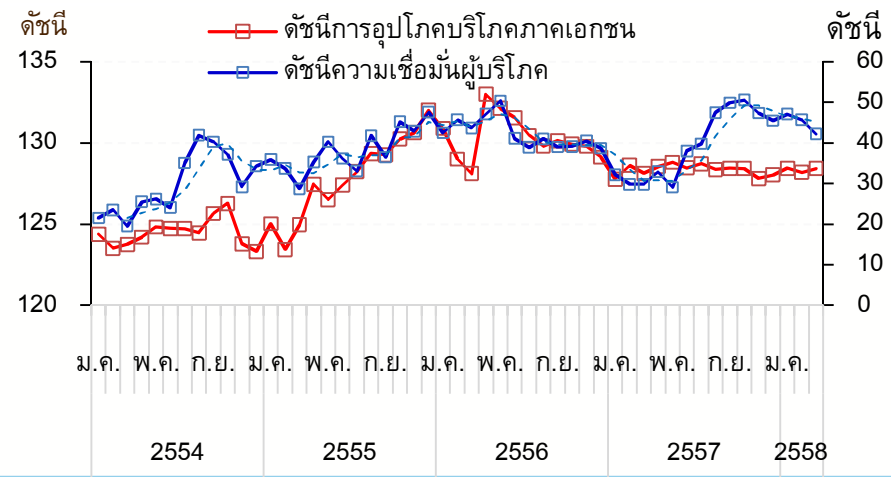


การอุปโภคบริโภคภาคเอกชนยังทรงตัวอยู่ในระดับต่ำ จากความเชื่อมั่นของผู้บริโภคชะลอลง แม้ว่ารายได้เกษตรกรจะหดตัวน้อยลง

- รายได้เกษตรกรมีอัตราเพิ่ม **ติดลบ** น้อยกว่าไตรมาสก่อน
- อย่างไรก็ตาม ความเชื่อมั่นของผู้บริโภคชะลอลงต่อเนื่อง จากภาระหนี้ที่อยู่ระดับสูง ทำให้ระมัดระวังการใช้จ่ายมากขึ้น
- กำลังซื้อของภาคครัวเรือนจากแรงงานนอกภาคเกษตร โดยเฉพาะการผลิตและภาคบริการชะลอลง

เครื่องชี้เศรษฐกิจที่สำคัญ	Q2/57	Q3/57	Q4/57	Q1/58
ดัชนีการบริโภคภาคเอกชน	-2.8	-1.2	-1.2	0.1
ภาษีมูลค่าเพิ่ม	9.5	11.5	9.7	7.9
ดัชนีการค้าในห้างสรรพสินค้า	3.7	5.4	4.1	9.6
ดัชนีการดำรงหนี้	-30.6	-26.8	-21.8	-14.6
การใช้ไฟฟ้าภาคครัวเรือน	5.6	6.4	9.2	5.3
การใช้ไฟฟ้าภาคบริการ	-1.4	2.4	13.2	5.9
รายได้เกษตรกร	-6.0	-7.3	-8.6	-4.0

หมายเหตุ: ร้อยละการเปลี่ยนแปลงเมื่อเทียบกับช่วงเดียวกันของปีก่อน



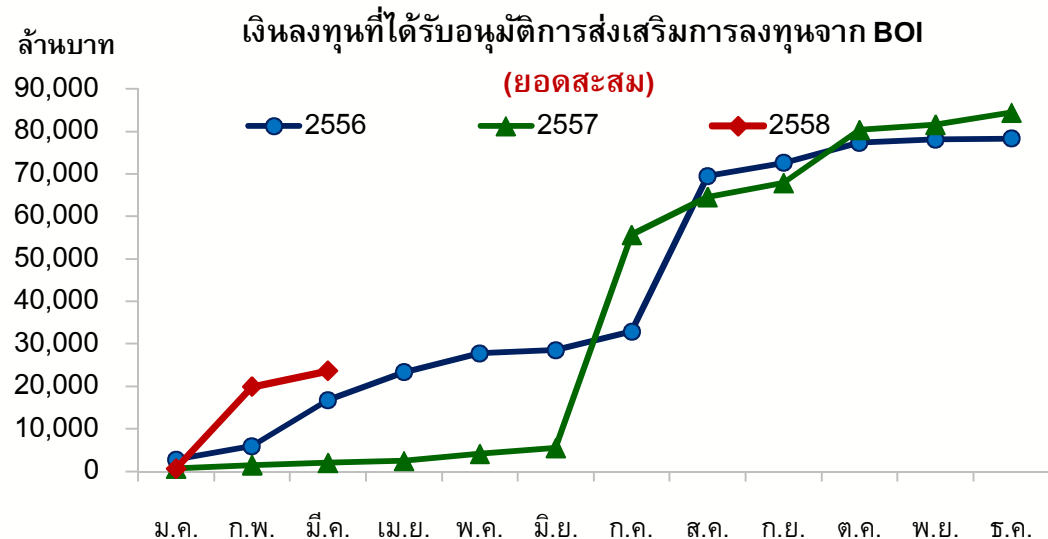


การลงทุนภาคเอกชน ยังคงหดตัวใกล้เคียงกับไตรมาสก่อน ส่วนหนึ่งจากนักลงทุนบางส่วนยังรอการฟื้นตัวทางเศรษฐกิจ

- พื้นที่รับอนุญาตก่อสร้างเพื่อที่อยู่อาศัย **ลดลง** ส่วนหนึ่งจากนักลงทุนบางส่วนยังรอการฟื้นตัวทางเศรษฐกิจ จึงชะลอการลงทุนไปก่อน
- สำหรับการลงทุนในระยะต่อไปคาดว่าจะมีแนวโน้มปรับตัวดีขึ้น สะท้อนจากเงินลงทุนในโรงงานอุตสาหกรรมที่ยังขยายตัวดี โดยเฉพาะในธุรกิจผลิตน้ำตาล และธุรกิจผลิตพลังงานไฟฟ้าจากพลังงานลมที่ได้รับอนุมัติจาก BOI ในช่วงก่อนหน้า
- นอกจากนี้ เงินลงทุนจากการอนุมัติโครงการส่งเสริมการลงทุนจาก BOI ยังขยายตัวถึง 10 เท่าตัว

เครื่องชี้เศรษฐกิจที่สำคัญ	Q2/57	Q3/57	Q4/57	Q1/58
การลงทุนภาคเอกชน	-5.5	-6.8	-4.3	-4.5
▪ พื้นที่รับอนุญาตก่อสร้างในเขตเทศบาล	-25.1	-24.5	29.0	-2.1
▪ ดัชนีการค้าปลีกวัสดุก่อสร้าง	-5.3	-3.6	-1.6	10.1
▪ เงินลงทุนในโรงงานอุตสาหกรรม	9.4	-11.1	182.8	66.3
▪ เงินลงทุนใน BOI	-69.9	41.4	189.6	1,082.6
▪ การใช้ไฟฟ้าเพื่ออุตสาหกรรม	4.8	6.9	9.3	4.7

หมายเหตุ: ร้อยละการเปลี่ยนแปลงเมื่อเทียบกับช่วงเดียวกันของปีก่อน





ภาวะการเงินของสถาบันการเงิน

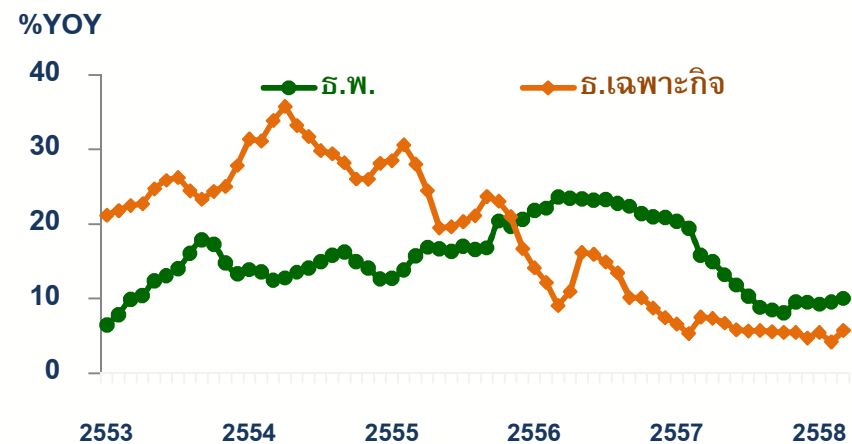
ขยายตัวทั้งสินเชื่อของธนาคารพาณิชย์และสถาบันการเงินเฉพาะกิจ

- **สินเชื่อของธนาคารพาณิชย์ขยายตัวเล็กน้อย** ทั้งจากสินเชื่อที่ให้แก่ภาคธุรกิจ โดยเฉพาะธุรกิจค้าปลีกค้าส่ง และธุรกิจเพื่อการผลิต และสินเชื่อที่ให้แก่ภาคครัวเรือน ขยายตัวใกล้เคียงกับไตรมาสก่อน
- **สินเชื่อของสถาบันการเงินเฉพาะกิจขยายตัว** ตามสินเชื่อจากมาตรการช่วยเหลือเกษตรกรของ ธ.ก.ส. เป็นสำคัญ

เครื่องชี้เศรษฐกิจที่สำคัญ	Q2/57	Q3/57	Q4/57	Q1/58
เงินให้สินเชื่อ				
■ ธนาคารพาณิชย์	11.8	8.5	9.5	10.0
- ภาคครัวเรือน	13.5	13.9	11.3	11.7
- ภาคธุรกิจ	10.1	6.0	7.9	8.4
■ ธนาคารเฉพาะกิจ	5.8	5.5	4.7	5.7

หมายเหตุ: ร้อยละการเปลี่ยนแปลงเมื่อเทียบกับช่วงเดียวกันของปีก่อน

อัตราการเติบโตของสินเชื่อ



ที่มา: ธปท./ธกส./ธ.ออมสิน/ธอส./ธ.SME/ธ.อิสลาม



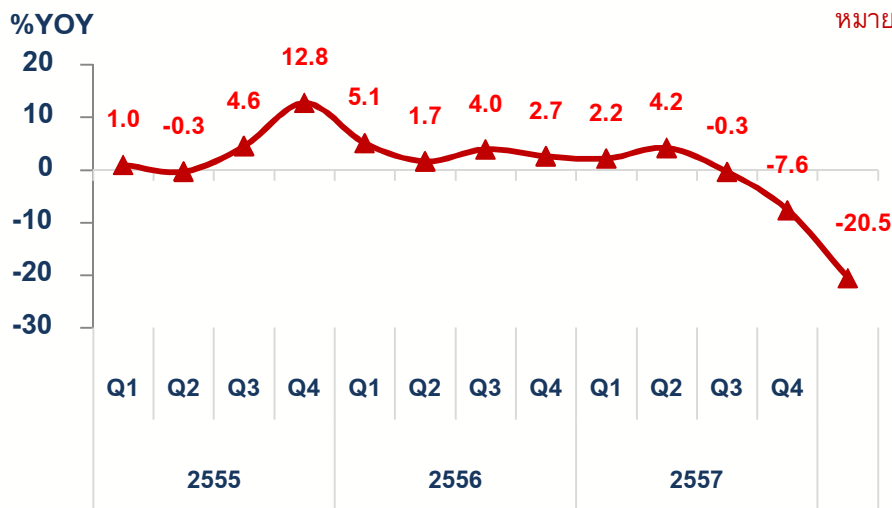
เสถียรภาพเศรษฐกิจ

อัตราเงินเฟ้อลดลง ส่วนอัตราการว่างงานอยู่ในระดับต่ำ

- อัตราเงินเฟ้อลดลง จากราคาน้ำมันในตลาดโลก และการควบคุมราคาสินค้าของภาครัฐ
- ส่วนอัตราการว่างงานยังอยู่ในระดับต่ำที่ร้อยละ 0.8

เครื่องชี้เศรษฐกิจที่สำคัญ	Q2/57	Q3/57	Q4/57	Q1/58
เงินเฟ้อทั่วไป	2.95	2.43	1.14	-0.77
- อาหารและเครื่องดื่มไม่มีแอลกอฮอล์	5.44	5.02	3.40	1.93
- เนื้อสัตว์	13.93	12.31	7.81	0.98
- อาหารสำเร็จรูป	7.77	7.98	6.20	3.59
- ไม่ใช่อาหารและเครื่องดื่ม	1.42	0.85	-0.26	-2.45
- น้ำมันเชื้อเพลิง	4.24	-0.29	-7.60	-20.52
เงินเฟ้อพื้นฐาน	2.12	2.23	1.88	1.30
อัตราการว่างงาน	0.9	0.7	0.4	0.8

ราคาน้ำมันเชื้อเพลิง



หมายเหตุ: ร้อยละการเปลี่ยนแปลงเมื่อเทียบกับช่วงเดียวกันของปีก่อน



ภาพรวมเศรษฐกิจอีสานไตรมาสแรก (ม.ค. - มี.ค.) ปี 2558 มีอัตราเพิ่มปรับตัวดีขึ้นเล็กน้อยจากไตรมาส 4 (ต.ค. - ธ.ค.) ปี 2557

- ภาครัฐใช้จ่ายงบลงทุนเพิ่มขึ้น
- ขณะที่การบริโภคภาคเอกชนยังทรงตัวอยู่ในระดับต่ำ
- รายได้เกษตรกรหดตัวน้อยลง จากผลของราคาพืชผลสำคัญ
- การลงทุนภาคเอกชนหดตัวใกล้เคียงกับไตรมาสก่อน
- ภาวะการเงิน สิ้นเชื่อของสถาบันการเงิน ขยายตัว
- อัตราเงินเฟ้อลดลง ส่วนอัตราการว่างงานยังอยู่ในระดับต่ำ



แนวโน้มเศรษฐกิจอีสานไตรมาสที่ 2 ปี 2558

มีโอกาสปรับตัวดีขึ้นได้บ้างจากไตรมาสแรก จากปัจจัยสำคัญ ดังนี้

ปัจจัยสนับสนุน

- มาตรการเร่งรัดการเบิกจ่ายของภาครัฐ
- ราคาน้ำมันเชื้อเพลิงลดลง
- อัตราการว่างงานยังอยู่ในระดับต่ำ

ปัจจัยเสี่ยงที่สำคัญ

- การฟื้นตัวของเศรษฐกิจโลก
- ราคาพืชผลเกษตร
- หนี้ภาคครัวเรือน
- ความเชื่อมั่นของผู้บริโภค และผู้ประกอบการ



ธนาคารแห่งประเทศไทย
BANK OF THAILAND

ถาม - ตอบ