

# การเข้าเรียนหลักสูตรอบรมออนไลน์ “ธนบัตรน่ารู้” ประจำปี 2565


## แบบถ่ายทอดสด ผ่านระบบ Microsoft Teams

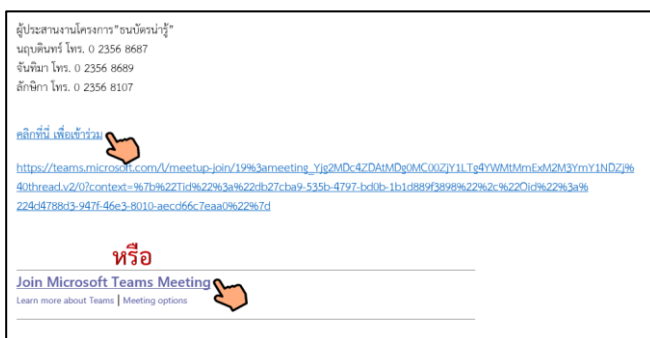
### 1. อุปกรณ์การเรียน

- 1.1. คอมพิวเตอร์หรือ Laptop หากไม่สะดวกสามารถใช้ Smart phone หรือ Tablet ที่มีจอขนาดใหญ่ เพื่อให้เห็นรายละเอียดและตัวอย่างธนบัตรได้อย่างชัดเจน
- 1.2. ธนบัตรชนิดราคา 1000 บาท หรือ 500 บาท แบบปัจจุบัน และธนบัตรพอลิเมอร์ ชนิดราคา 20 บาท สำหรับประกอบการบรรยายในหัวข้อ “จุดสังเกตตรวจสอบธนบัตรแบบปัจจุบัน” เพื่อความเข้าใจที่ชัดเจนขึ้น (หากไม่มีสามารถใช้ชนิดราคาใดก็ได้)

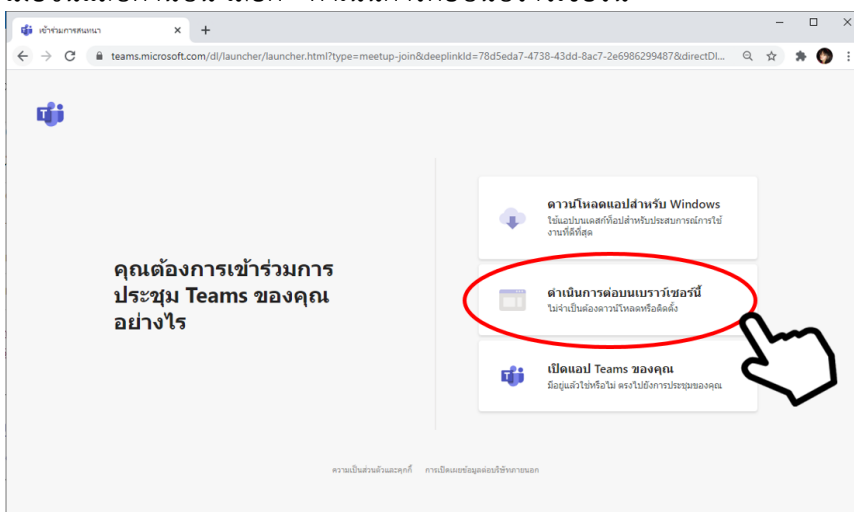
### 2. ขั้นตอนการเข้าเรียน

#### 2.1 สำหรับอุปกรณ์ที่เป็นคอมพิวเตอร์และ Laptop :

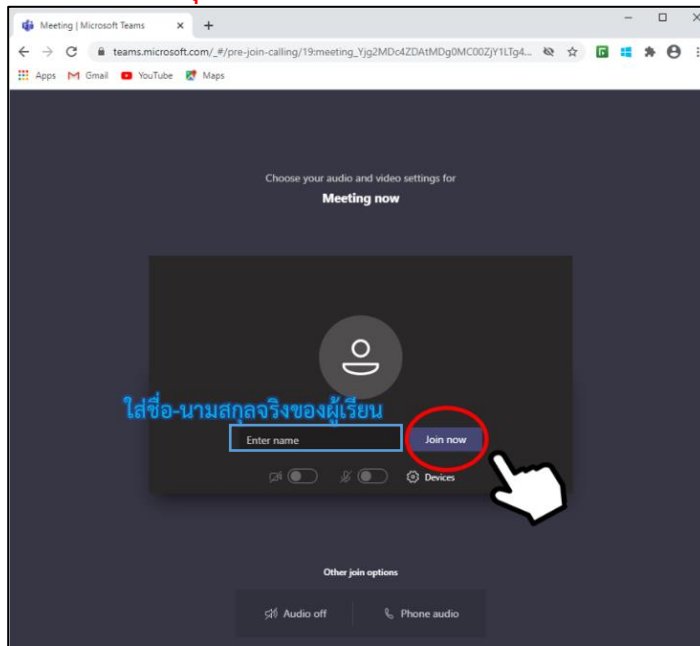
- ทีมงานจะส่ง link สำหรับเข้าเรียนไปให้ผู้สมัครตามอีเมลและรุ่นที่ลงทะเบียนไว้ เมื่อได้รับเมลแล้วให้คลิก Link โดยใช้ Chrome  หรือ Copy Hyperlink แล้วนำมาเปิดใน Chrome โดย link เข้าอบรมในแต่ละรุ่นจะไม่เหมือนกัน



- เมื่อขึ้นแถบด้านบน เลือก “ดำเนินการต่อบนเบราว์เซอร์นี้”




- ใส่ชื่อและนามสกุลจริง และกด “Join Now” (อาจถามเฉพาะบางท่าน)



- กดเข้าร่วมประชุมตามวันและเวลาที่กำหนด

## 2.2 สำหรับอุปกรณ์ที่เป็น Smart phone หรือ Tablet :

- ดาวน์โหลด application ชื่อ “Microsoft Teams” ก่อนวันอบรม



- ทีมงานจะส่ง Link สำหรับการเข้าเรียน
- กด Link ที่ได้รับจากทีมงาน เพื่อเข้าร่วมการอบรมได้ตามวันและเวลาที่กำหนด



≡ [https://teams.microsoft.com/l/meetup-join/19%3ameeting\\_Yjg2MDc4ZDAtdMDg0MCM0ZjY1LTg4YWMTMmExM2M3YmY1NDZj%40thread.v2/0?context=%7b%22Tid%22%3a%22db27cba9-535b-4797-bd0b-1b1d889f3898%22%2c%22Oid%22%3a%224d4788d3-947f-46e3-8010-aecd66c7eaa0%22%7d](https://teams.microsoft.com/l/meetup-join/19%3ameeting_Yjg2MDc4ZDAtdMDg0MCM0ZjY1LTg4YWMTMmExM2M3YmY1NDZj%40thread.v2/0?context=%7b%22Tid%22%3a%22db27cba9-535b-4797-bd0b-1b1d889f3898%22%2c%22Oid%22%3a%224d4788d3-947f-46e3-8010-aecd66c7eaa0%22%7d)

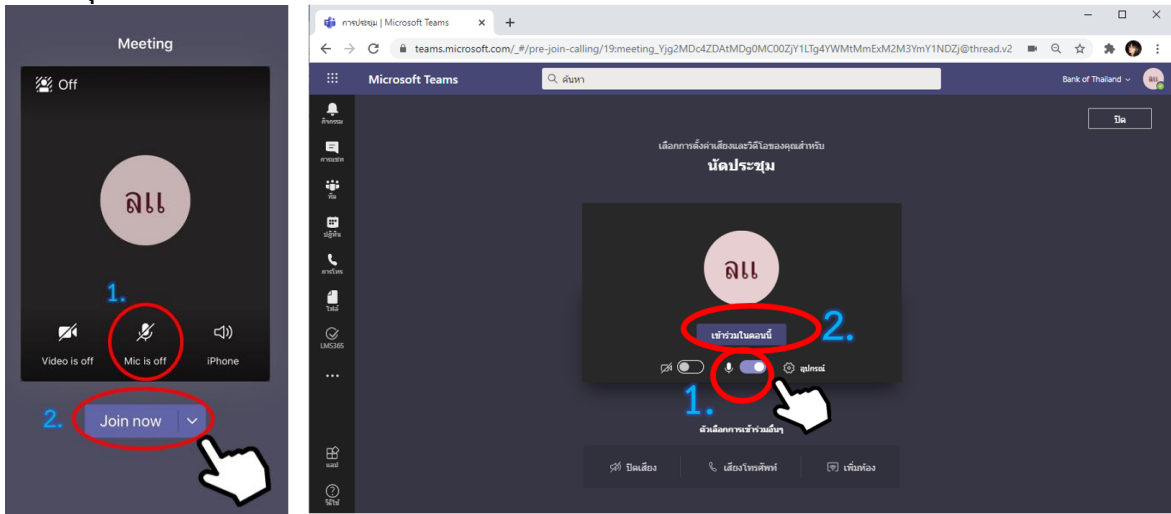


หรือ

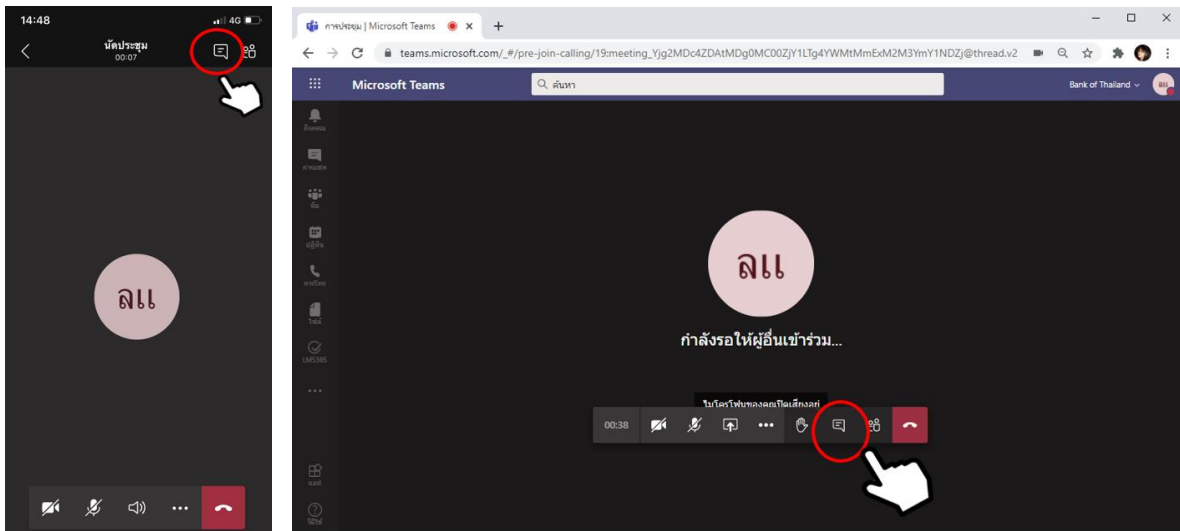
Join Microsoft Teams [Meeting](#)  
Learn more about [Teams](#) [Joining options](#)



- เมื่อเข้าห้องเรียนได้แล้ว ให้ทดสอบสัญญาณภาพและเสียง
- หากมีช่องให้กรอกชื่อ กรุณาระบุ ชื่อ-นามสกุลจริง ของผู้เรียน
- กดปุ่ม  ให้แสดงผล  เพื่อปิดไมโครโฟนตลอดเวลา ป้องกันเสียงรบกวนในห้องอบรม



- ถ้าต้องการสอบถาม สามารถกดปุ่ม  เพื่อสอบถามได้ตลอดเวลา หรือเปิดไมโครโฟนในช่วงการถามตอบ



- ควรใส่หูฟังในขณะที่เรียน เพื่อการรับฟังที่ชัดเจนขึ้น
- ทดสอบการเข้าเรียนก่อนเริ่มการอบรมประมาณ 15 นาที