ธนาคารแห่งประเทศไทย

สรุปภาพรวมธนาคารพาณิชย์ ไตรมาส 1 ปี 2567

ระบบธนาคารพาณิชย์มีความมั่นคงและมีเสถียรภาพ โดยมีเงินกองทุน เงินสำรอง และสภาพคล่องอยู่ในระดับสูง โดยสินเชื่อระบบธนาคารพาณิชย์ ไตรมาส 1 ปี 2567 กลับมาขยายตัวเล็กน้อยที่ร้อยละ 0.7 จากระยะเดียวกันปีก่อน จากสินเชื่อธุรกิจขนาดใหญ่ในภาคอุตสาหกรรม โดยเฉพาะอาหาร ปิโตรเลียมและเคมีภัณฑ์ ขณะที่สินเชื่ออุปโภคบริโภคขยายตัวชะลอลงในเกือบทุกพอร์ต ยกเว้นสินเชื่อรถยนต์ที่ยังคงหดตัว ทั้งนี้ ยอดคงค้างสินเชื่อด้อยคุณภาพ (non-performing loan: NPL หรือ stage 3) ไตรมาส 1 ปี 2567 เพิ่มขึ้นอยู่ที่ 502.6 พันล้านบาท คิดเป็นสัดส่วน NPL ต่อสินเชื่อรวมที่ร้อยละ 2.74 เพิ่มขึ้นโดยหลักจากสินเชื่อธุรกิจ (ซึ่งส่วนหนึ่งเป็นผลจากการจัดชั้นเชิงคุณภาพ) และสินเชื่อที่อยู่อาศัย ขณะที่ธนาคารพาณิชย์ยังบริหารจัดการคุณภาพหนี้และให้ความช่วยเหลือลูกหนี้อย่างต่อเนื่อง สำหรับสัดส่วนสินเชื่อที่มีการเพิ่มขึ้นอย่างมีนัยสำคัญของความเสี่ยงด้านเครดิตต่อสินเชื่อรวม (significant increase in credit risk: SICR หรือ stage 2) อยู่ที่ร้อยละ 6.13 เพิ่มขึ้นจากไตรมาสก่อน โดยส่วนหนึ่งเป็นลูกหนี้ที่ยังชำระหนี้ได้ตามสัญญา แต่ถูกจัดชั้นเชิงคุณภาพ **สำหรับผลการดำเนินงานไตรมาส 1 ปี 2567 ปรับดีขึ้นจากไตรมาสก่อน** โดยหลักจากค่าใช้จ่ายดำเนินงานและค่าใช้จ่ายสำรองที่ลดลง ขณะที่รายได้ดอกเบี้ยสุทธิลดลงจากต้นทุนเงินรับฝากที่เพิ่มขึ้น ส่งผลให้ Net Interest Margin (NIM) ของระบบธนาคารพาณิชย์ปรับลดลง

อย่างไรก็ตาม ยังต้องติดตามความสามารถในการชำระหนี้ธุรกิจ SMEs ขนาดเล็ก และครัวเรือนบางกลุ่มที่ยังมีฐานะการเงินเปราะบางจากรายได้ที่ฟื้นตัวช้า ซึ่งคาดว่าจะยังส่งผลให้ NPL ทยอยปรับเพิ่มขึ้น แต่ยังอยู่ในระดับที่สามารถบริหารจัดการได้และไม่เกิดการเพิ่มขึ้นอย่างก้าวกระโดด (NPL cliff) โดยสัดส่วนหนี้ครัวเรือนต่อ GDP ไตรมาส 4 ปี 2566 ปรับเพิ่มขึ้นจากไตรมาสก่อนเล็กน้อย ขณะที่ภาคธุรกิจมีสัดส่วนหนี้สินต่อ GDP ทรงตัวจากเศรษฐกิจที่ทยอยฟื้นตัวและการก่อหนี้ที่กลับมาเร่งขึ้นเล็กน้อย ด้านความสามารถในการทำกำไรโดยรวมยังคงปรับดีขึ้นจากปีก่อน แต่ปรับลดลงจากไตรมาสก่อนหน้าจากภาคการผลิตและการส่งออกที่ชะลอลง ขณะที่ภาคบริการบางกลุ่มยังเผชิญแรงกดดันจากต้นทุนที่ยังคงอยู่ในระดับสูง

ข้อมูลเพิ่มเติม: ส่วนวิเคราะห์ความเสี่ยงสถาบันการเงิน
โทรศัพท์: 0 2283 5980 0 2356 7796
E-mail: BRAD@bot.or.th

ธนาคารแห่งประเทศไทย
BANK OF THAILAND

สรุปภาพรวมธนาคารพาณิชย์

ไตรมาส 1 ปี 2567

วันที่ 21 พฤษภาคม 2567

ธนาคารแห่งประเทศไทย
BANK OF THAILAND

สรุปภาพรวมธนาคารพาณิชย์ ไตรมาส 1 ปี 2567

ระบบ ธพ. มีเสถียรภาพ แต่ยังต้องติดตามความสามารถในการชำระหนี้ของธุรกิจ SMEs ขนาดเล็กและครัวเรือนบางกลุ่ม ที่ยังมีฐานะการเงินเปราะบางจากรายได้ที่ฟื้นตัวช้า ซึ่งอาจส่งผลให้ NPL ทยอยปรับเพิ่มขึ้น แต่ยังอยู่ในระดับที่สามารถบริหารจัดการได้และไม่เพิ่มขึ้นอย่างก้าวกระโดด (NPL cliff)

ธนาคารพาณิชย์

เงินกองทุน เงินสำรอง และสภาพคล่องอยู่ในระดับสูง

สินเชื่อโดยรวมกลับมาขยายตัวเล็กน้อย โดยหลักจากการขยายตัวของสินเชื่อธุรกิจขนาดใหญ่ ขณะที่สินเชื่ออุปโภคบริโภคขยายตัวชะลอลงในเกือบทุกพอร์ต ยกเว้นสินเชื่อรถยนต์ที่ยังคงหดตัว โดยสินเชื่อส่วนบุคคลยังเพิ่มขึ้นตามความต้องการสภาพคล่องของครัวเรือน

คุณภาพสินเชื่อด้อยลง โดยปริมาณ stage 3 (NPL) และ stage 2 ปรับเพิ่มขึ้นจากสินเชื่อธุรกิจซึ่งส่วนหนึ่งเป็นผลจากการจัดชั้นเชิงคุณภาพ และสินเชื่อรายย่อยเกือบทุกพอร์ต ยกเว้นสินเชื่อรถยนต์

ผลการดำเนินงานปรับดีขึ้นจากไตรมาสก่อน จากค่าใช้จ่ายดำเนินงานและค่าใช้จ่ายสำรองที่ลดลง ขณะที่รายได้ดอกเบี้ยสุทธิลดลงจากต้นทุนเงินรับฝากที่ปรับสูงขึ้น

ครัวเรือน

หนี้ครัวเรือนต่อ GDP ปรับตัวเพิ่มขึ้นจากไตรมาสก่อนเล็กน้อย โดยต้องติดตามความสามารถในการชำระหนี้ของกลุ่มเปราะบางจากรายได้ที่ฟื้นตัวช้า

ธุรกิจ

หนี้สินภาคธุรกิจต่อ GDP ทรงตัวจากเศรษฐกิจที่ทยอยฟื้นตัวและการก่อหนี้ที่กลับมาเร่งขึ้นเล็กน้อย **ด้านความสามารถในการทำกำไรโดยรวมยังคงปรับดีขึ้นจากปีก่อน** แต่ปรับลดลงจากไตรมาสก่อนหน้าจากภาคการผลิตและการส่งออกที่ชะลอลง ขณะที่ภาคบริการบางกลุ่มยังเผชิญแรงกดดันจากต้นทุนที่อยู่ในระดับสูง

มาตรการช่วยเหลือ

สง. ให้ความช่วยเหลือลูกหนี้ด้วยมาตรการ Responsible lending ตั้งแต่ 1 ม.ค. 67 ต่อเนื่องจากมาตรการแก้หนี้ยั่งยืน

ระบบธนาคารพาณิชย์ (ธพ.)

ระบบ ธพ. มีความมั่นคง เงินกองทุน สภาพคล่อง เงินสำรองอยู่ในระดับสูง

เครื่องชี้ด้านเงินกองทุน เงินสำรอง และสภาพคล่องของระบบ ธพ.

เงินกองทุน เงินสำรอง และสภาพคล่องอยู่ในระดับสูงต่อเนื่อง

	Q1/2567	Q4/2566	Q1/2566
เงินกองทุน (BIS ratio)	20.1%	20.1%	19.4%
สภาพคล่อง (Liquidity coverage ratio: LCR)	202.5%	204.4%	193.6%
เงินสำรอง (NPL coverage ratio)	176.1%	179.0%	173.4%

อัตราการขยายตัวของสินเชื่อ และตราสารหนี้

สินเชื่อขยายตัวเล็กน้อยจากการขยายตัวของสินเชื่อธุรกิจขนาดใหญ่ ขณะที่ภาพรวมการระดมทุนผ่านตลาดตราสารหนี้ขยายตัวชะลอลง ส่วนหนึ่งเป็นผลจากการเร่งออกหุ้นกู้ของภาคธุรกิจในช่วงที่ผ่านมา และธุรกิจบางส่วนกลับมาใช้สินเชื่อมากขึ้น

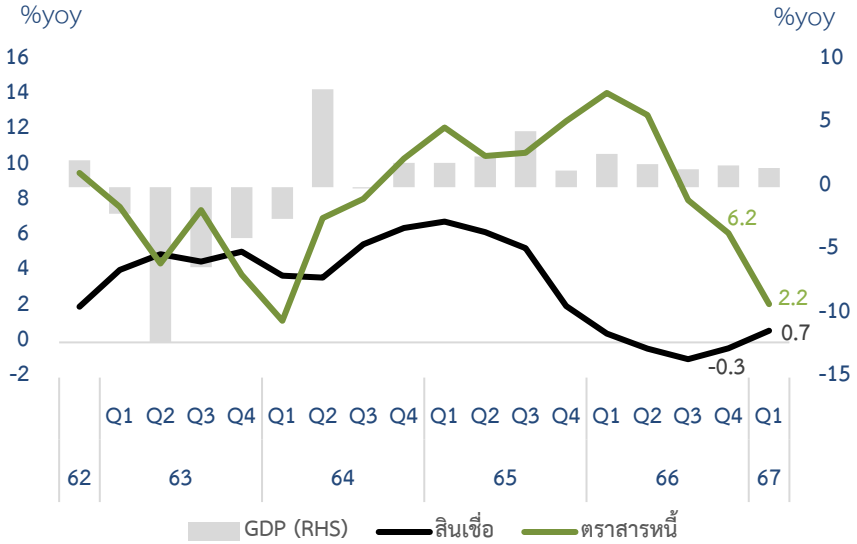

หมายเหตุ: ตราสารหนี้ภาคธุรกิจ ไม่รวมธุรกิจธนาคาร การเงินและหลักทรัพย์

ที่มา: ธปท. สศช. กลต. และ ThaiBMA

ระบบธนาคารพาณิชย์ (ธพ.)

สินเชื่อระบบ ธพ. กลับมาขยายตัวเล็กน้อย จากสินเชื่อธุรกิจขนาดใหญ่ในภาคอุตสาหกรรม โดยเฉพาะอาหาร ปิโตรเลียมและเคมีภัณฑ์ ขณะที่สินเชื่ออุปโภคบริโภคขยายตัวชะลอลงในเกือบทุกพอร์ต ยกเว้นสินเชื่อรถยนต์ที่ยังคงหดตัว

อัตราการขยายตัวของสินเชื่อ แยกพอร์ตสินเชื่อ

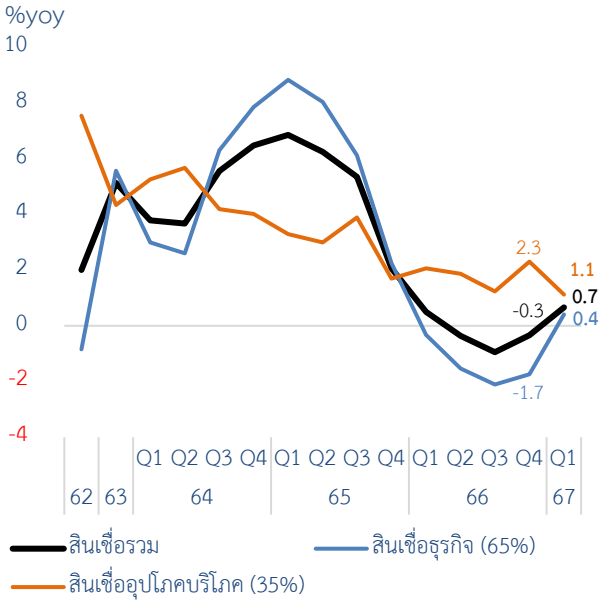

หมายเหตุ: (1) ตัวเลขในวงเล็บ แสดงสัดส่วนต่อสินเชื่อรวม
(2) ตั้งแต่ไตรมาส 4 ปี 65 มีการโอนธุรกิจสินเชื่อบัตรเครดิตและส่วนบุคคลไปยังบริษัทลูกของ ธพ. แห่งหนึ่ง

อัตราการขยายตัวของสินเชื่อธุรกิจ แยกขนาดธุรกิจ

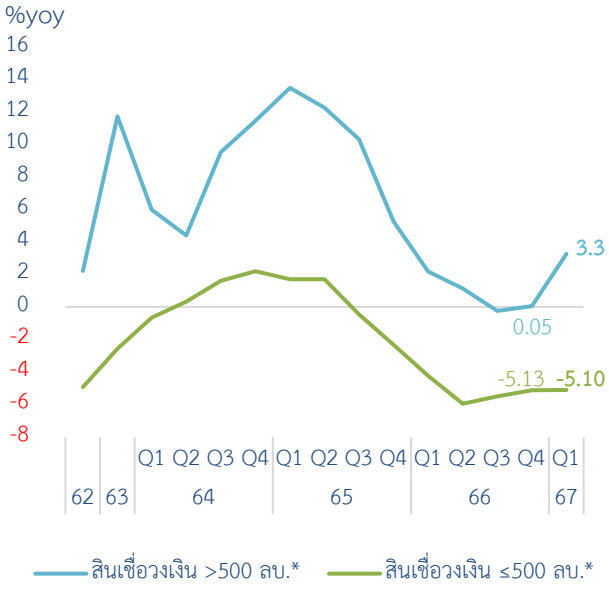

หมายเหตุ: * ธุรกิจที่มีวงเงินสินเชื่อกับธนาคารพาณิชย์แต่ละแห่ง ณ มี.ค. 67

อัตราการขยายตัวของสินเชื่ออุปโภคบริโภค แยกพอร์ตสินเชื่อ

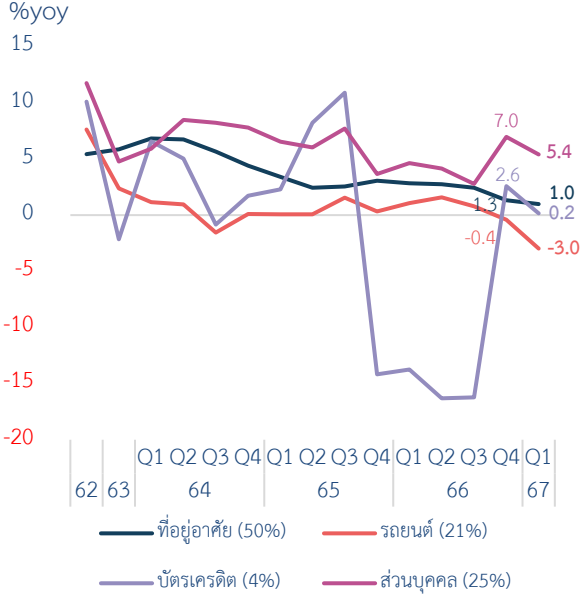

หมายเหตุ: (1) ตัวเลขในวงเล็บ แสดงสัดส่วนต่อสินเชื่อรายย่อย
(2) ตั้งแต่ไตรมาส 4 ปี 65 มีการโอนธุรกิจสินเชื่อบัตรเครดิตและส่วนบุคคลไปยังบริษัทลูกของ ธพ. แห่งหนึ่ง

ที่มา: ธปท.

ระบบธนาคารพาณิชย์ (ธพ.)

ภาพรวม NPL ปรับเพิ่มขึ้น โดยหลักจากสินเชื่อธุรกิจ (ซึ่งส่วนหนึ่งเป็นผลจากการจัดชั้นเชิงคุณภาพ) และสินเชื่อที่อยู่อาศัย

ทั้งนี้ สัดส่วน Stage 3 ของสินเชื่อบัตรเครดิตที่ปรับเพิ่มขึ้นสูง เป็นผลจากฐานสินเชื่อที่ปรับลดลงเป็นสำคัญ โดยจำนวนสินเชื่อ Stage 3 ปรับเพิ่มขึ้นเล็กน้อย

Stage 3 (NPL) ของสินเชื่อ แยกพอร์ตสินเชื่อ

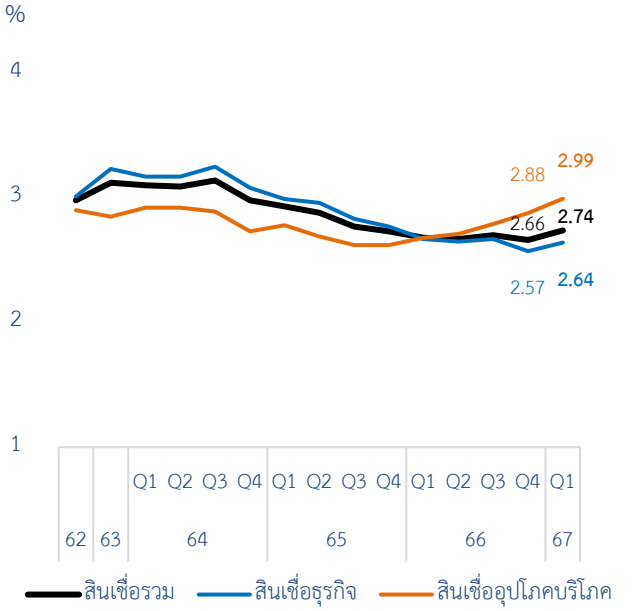

Stage 3 (NPL) ของสินเชื่อธุรกิจ แยกขนาดธุรกิจ

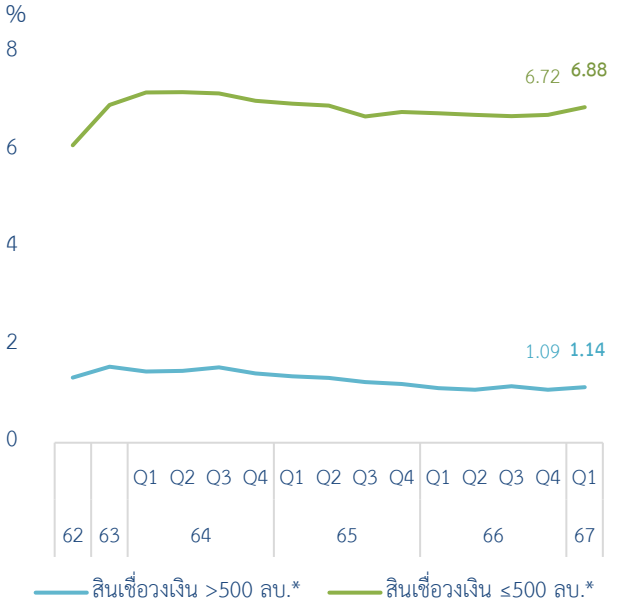

หมายเหตุ: * ธุรกิจที่มีวงเงินสินเชื่อกับธนาคารพาณิชย์แต่ละแห่ง

Stage 3 (NPL) ของสินเชื่ออุปโภคบริโภค แยกพอร์ตสินเชื่อ

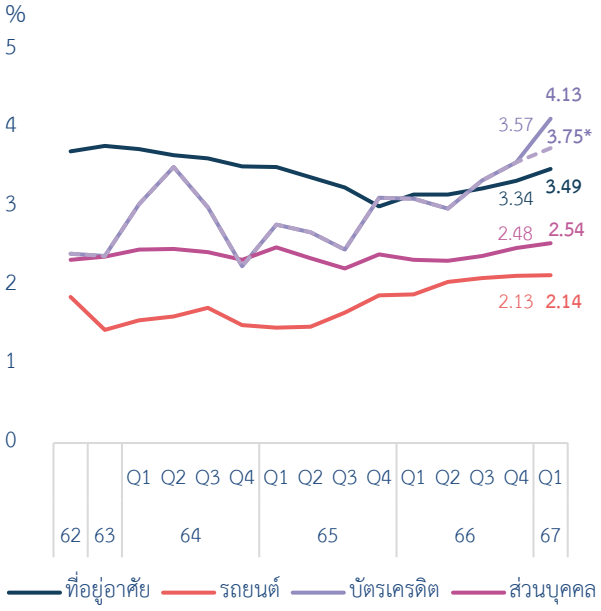

หมายเหตุ: *ตัดผลของฐานสินเชื่อบัตรเครดิตที่ปรับลดลง

ที่มา: ธปท.

ระบบธนาคารพาณิชย์ (ธพ.)

สินเชื่อ Stage 2 เพิ่มขึ้น โดยหลักจากสินเชื่อธุรกิจ ทั้งธุรกิจขนาดใหญ่และ SMEs โดยส่วนหนึ่งเป็นลูกหนี้ที่ยังชำระหนี้ได้ตามสัญญาแต่ถูกจัดชั้นเชิงคุณภาพ สำหรับสัดส่วน Stage 2 ของสินเชื่อรถยนต์ปรับเพิ่มขึ้น เป็นผลจากฐานสินเชื่อที่ปรับลดลง

Stage 2 ของสินเชื่อ แยกพอร์ตสินเชื่อ

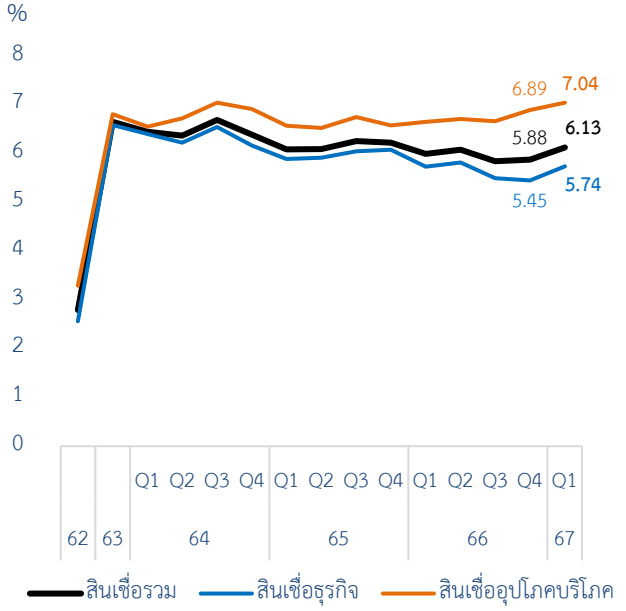

หมายเหตุ: ปี 63 มีการปรับข้อมูลตามมาตรฐานบัญชี TFRS9

Stage 2 ของสินเชื่อธุรกิจ แยกขนาดธุรกิจ

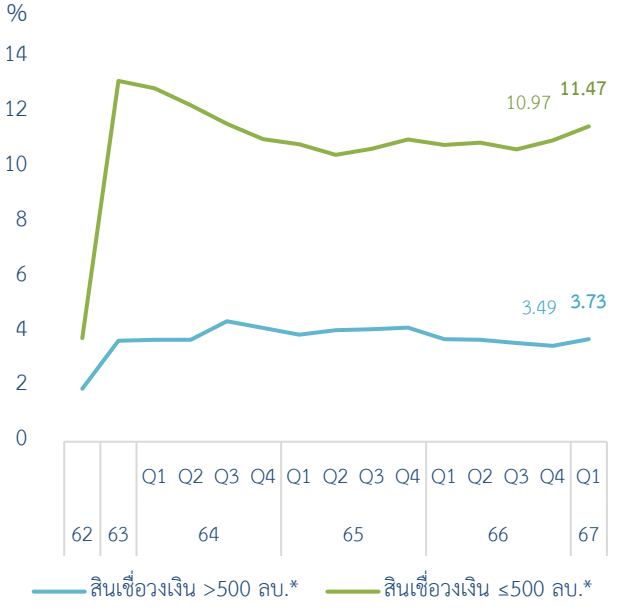

หมายเหตุ: * ธุรกิจที่มีวงเงินสินเชื่อกับธนาคารพาณิชย์แต่ละแห่ง

Stage 2 ของสินเชื่ออุปโภคบริโภค แยกพอร์ตสินเชื่อ

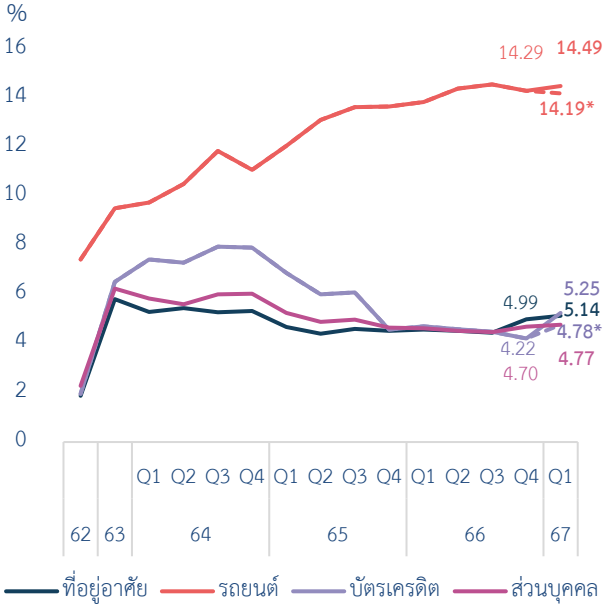

หมายเหตุ: *ตัดผลของฐานสินเชื่อรถยนต์และสินเชื่อบัตรเครดิตที่ปรับลดลง

ที่มา: ธปท.

ระบบธนาคารพาณิชย์ (ธพ.)

ผลประกอบการปรับดีขึ้นจากไตรมาสก่อน โดยหลักจากค่าใช้จ่ายดำเนินงานและค่าใช้จ่ายสำรองที่ลดลง ขณะที่รายได้ดอกเบี้ยสุทธิลดลงจากต้นทุนเงินรับฝากที่เพิ่มขึ้น ส่งผลให้ NIM ปรับลดลง

กำไรจากการดำเนินงานก่อนหักสำรอง (PPOP)

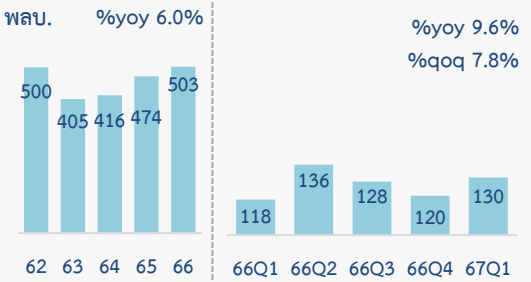

กำไรสุทธิ

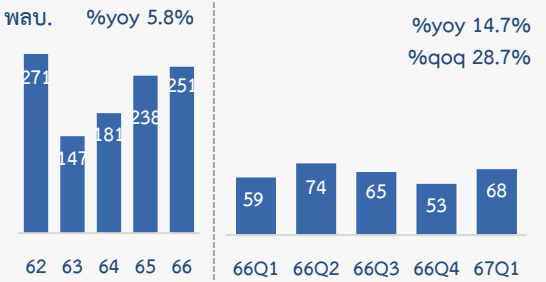

ค่าใช้จ่ายกันสำรอง

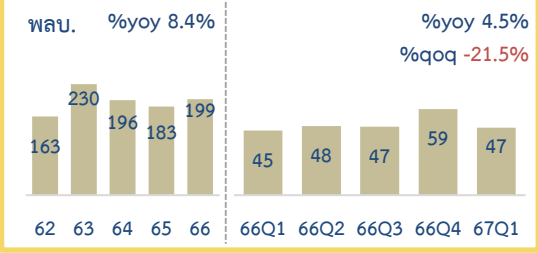

รายได้ดอกเบี้ยสุทธิ [75%]

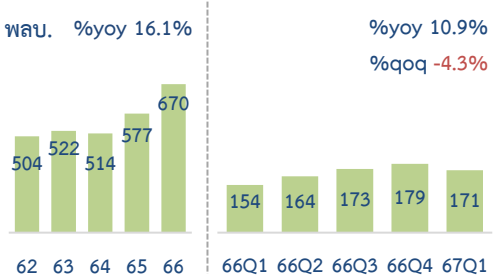

รายได้ที่มิใช่ดอกเบี้ย [25%]

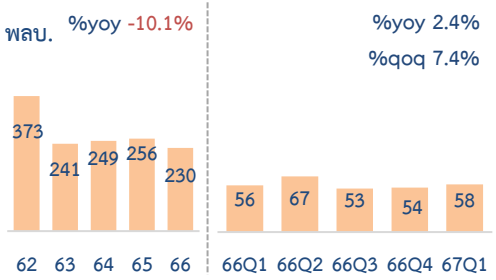

อัตราส่วนสำคัญ	62	63	64	65	66	66Q1	66Q2	66Q3	66Q4	67Q1
NIM (%)	2.73	2.63	2.46	2.62	3.00	2.77	2.95	3.11	3.17	3.02
ROA (%)	1.39	0.69	0.81	1.01	1.06	1.00	1.25	1.10	0.88	1.13
ROE (%)	9.90	4.84	5.80	7.49	7.92	7.39	9.42	8.19	6.69	8.47

หมายเหตุ: ตัวเลขในวงเล็บแสดงสัดส่วนต่อรายได้สุทธิไตรมาส 1 ปี 67

ที่มา: ธปท.

ภาคครัวเรือน

หนี้ครัวเรือนต่อ GDP ปรับตัวเพิ่มขึ้นจากไตรมาสก่อนเล็กน้อย

โดยต้องติดตามความสามารถในการชำระหนี้ของครัวเรือนที่ด้อยลง โดยเฉพาะครัวเรือนเปราะบางที่รายได้ฟื้นตัวช้า

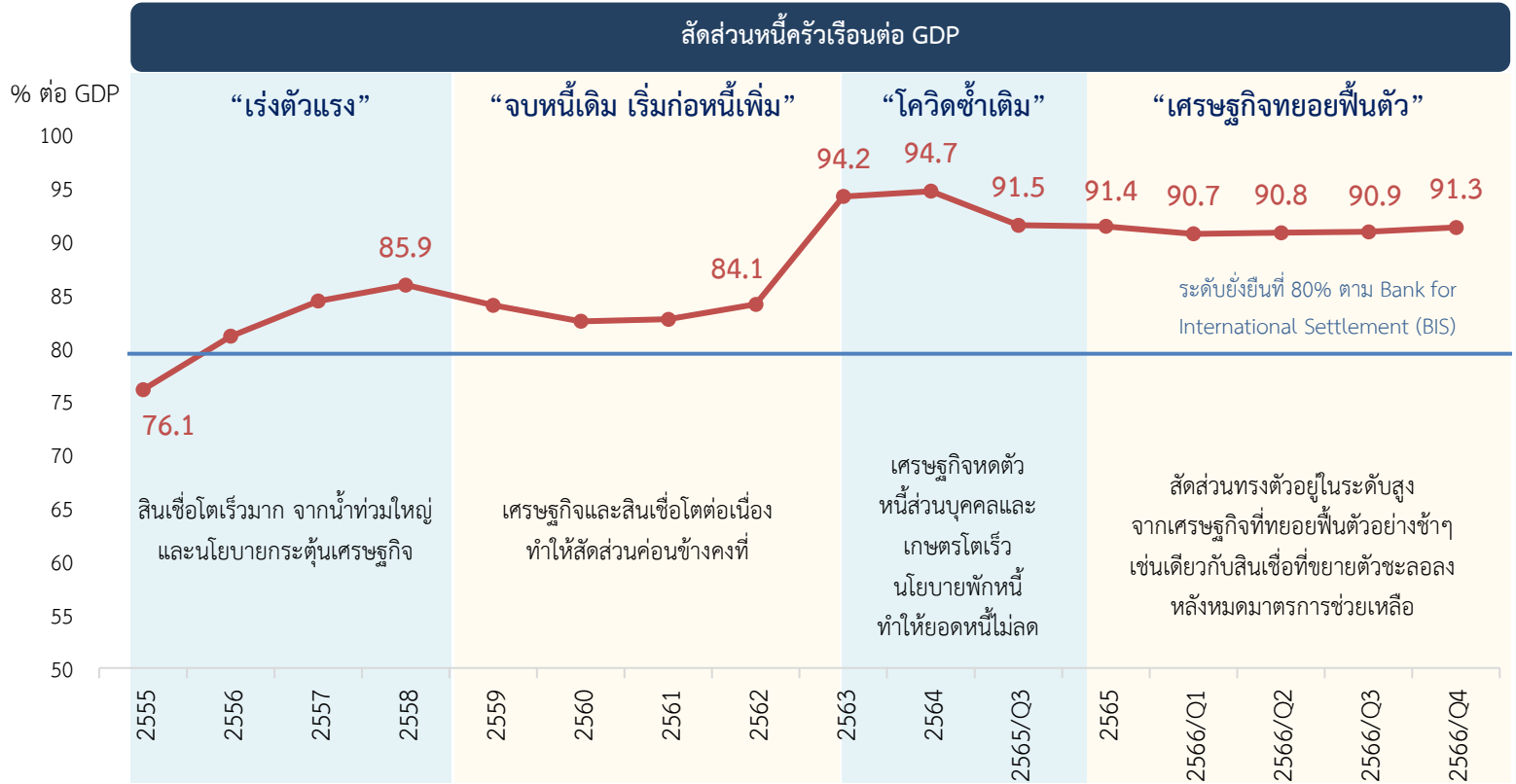

ที่มา: ธปท. และ สศช.

ภาคธุรกิจ

หนี้สินภาคธุรกิจต่อ GDP ทรงตัวจากเศรษฐกิจที่ทยอยฟื้นตัวและการก่อหนี้ที่กลับมาเร่งขึ้นเล็กน้อย ด้านความสามารถในการทำกำไรโดยรวมยังคงปรับดีขึ้นจากปีก่อน แต่ปรับลดลงจากไตรมาสก่อนหน้าจากภาคการผลิตและการส่งออกที่ชะลอลง ขณะที่ภาคบริการบางกลุ่มยังเผชิญแรงกดดันจากต้นทุนที่ยังคงอยู่ในระดับสูง

หนี้สินภาคธุรกิจต่อ GDP

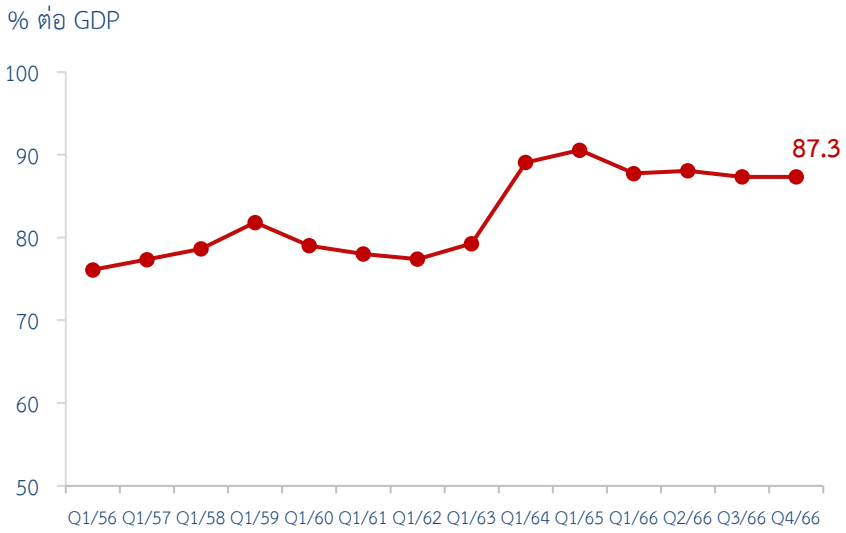

ที่มา: ธปท. และ สศช.

ความสามารถในการทำกำไร (OPM) แบ่งตามประเภทธุรกิจ

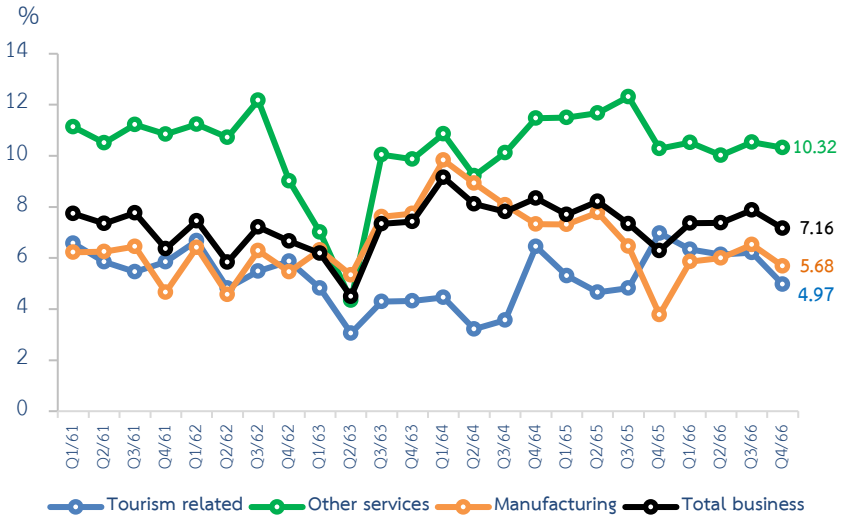

หมายเหตุ: ข้อมูลค่ากลาง (median) โดย manufacturing รวมธุรกิจด้านการผลิตและปิโตรเลียม และ tourism related ประกอบด้วย ธุรกิจโรงแรม สายการบิน ร้านอาหาร และการค้า

ที่มา: ตลาดหลักทรัพย์แห่งประเทศไทย คำนวณโดย ธปท.

ธนาคารแห่งประเทศไทย
BANK OF THAILAND

สรุปมาตรการฟื้นฟูฯ ข้อมูล ณ วันปิดโครงการ 9 เม.ย. 67

วงเงินที่ใช้ไปรวม 347,739 ล้านบาท คิดเป็น 99.4% ของวงเงินทั้งหมด 350,000 ลบ.

สินเชื่อฟื้นฟูและสินเชื่อเพื่อการปรับตัว

วงเงิน 275,886 ลบ.*

สินเชื่อที่อนุมัติแล้ว
273,625 ลบ.

จำนวนผู้ได้รับความช่วยเหลือ
67,225 ราย

วงเงินอนุมัติเฉลี่ย
4.1 ลบ. / ราย

กระจายตัวดี ทั้งขนาด ประเภทธุรกิจ และภูมิภาค

แบ่งตามวงเงินสินเชื่อเดิม

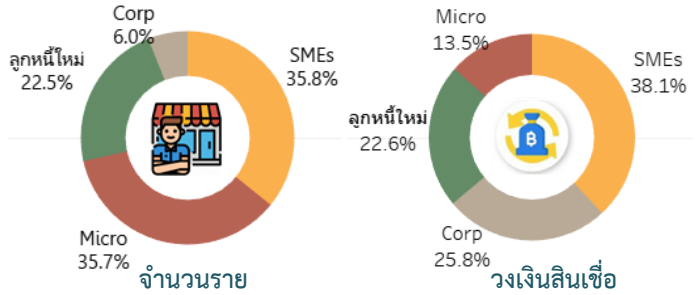

วงเงินสินเชื่อเดิม: Micro < 5 ลบ. SME >5 -50 ลบ. และ Corp >50 – 500 ลบ.

68.1%
ประกอบธุรกิจ
พาณิชย์และบริการ

สัดส่วนจำนวนราย

69.5%
เป็นลูกหนี้ที่อยู่ใน
ต่างจังหวัด

สัดส่วนจำนวนราย

สินเชื่อเพื่อการปรับตัว

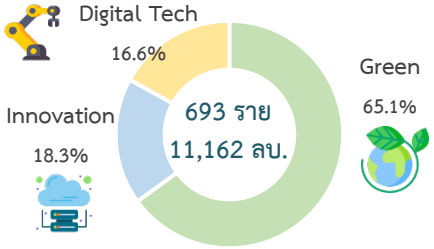

วงเงินสินเชื่อ

โครงการพักทรัพย์ พักหนี้

วงเงิน 100,000 ลบ.

สินเชื่อที่อนุมัติแล้ว
74,114 ลบ.

จำนวนผู้ได้รับความช่วยเหลือ
500 ราย

ปิดโครงการพักทรัพย์ พักหนี้ ณ วันที่ 9 เม.ย. 66

*หมายเหตุ: วงเงินสินเชื่อฟื้นฟูและสินเชื่อเพื่อการปรับตัวภายหลังรับโอนวงเงินสินเชื่อคงเหลือจากโครงการพักทรัพย์ พักหนี้

ธนาคารแห่งประเทศไทย
BANK OF THAILAND

สรุปผลการช่วยเหลือลูกหนี้ตามมาตรการแก้หนี้ระยะยาว (มาตรการฟ้า-ส้ม)

สง. ช่วยเหลือลูกหนี้อย่างต่อเนื่องในช่วงโควิด ผ่านการปรับปรุงโครงสร้างหนี้ให้สอดคล้องกับความสามารถในการชำระหนี้ ส่งผลให้ลูกหนี้ส่วนใหญ่สามารถฟื้นตัวกลับมาได้ และไม่เป็นหนี้เสีย

การปรับโครงสร้างหนี้สะสมตลอดช่วงมาตรการของระบบสถาบันการเงิน (ก.ย. 64 - ธ.ค. 66)

จำนวนบัญชีที่ได้รับความช่วยเหลือสะสม

16.32 ล้านบัญชี

ธพ. + non-banks: 6.89 ล้านบัญชี

SFIs: 9.43 ล้านบัญชี

ยอดภาระหนี้ที่ได้รับความช่วยเหลือสะสม

5.06 ลลบ.

ธพ. + non-banks: 2.44 ลลบ.

SFIs: 2.62 ลลบ.

หมายเหตุ: ธพ. และ non-bank เริ่มมาตรการ ก.ย. 64 และ SFIs เริ่ม ม.ค. 65 / ข้อมูลที่แสดงเป็นข้อมูล flows การปรับโครงสร้างหนี้สะสม สะท้อนการปรับปรุงโครงสร้างหนี้ในช่วงเวลาตามที่ระบุ ไม่ได้สะท้อนว่า ณ ธ.ค. 66 ทั้งหมดยังอยู่ภายใต้การปรับปรุงโครงสร้างหนี้

ธนาคารแห่งประเทศไทย
BANK OF THAILAND

สิทธิของลูกหนี้ที่จะได้รับการแก้หนี้

1. ปรับโครงสร้างหนี้ ก่อน 1 หลัง 1

ก่อนเป็นหนี้เสีย (DR)

อย่างน้อย 1 ครั้ง
เมื่อเริ่มมีสัญญาณว่าลูกหนี้กำลังมีปัญหา

หลังเป็นหนี้เสีย (TDR)

อย่างน้อย 1 ครั้ง
ก่อนเจ้าหนี้ฟ้อง-โอนขาย-ยึดทรัพย์

NPL

และห้ามโอนขายในช่วง 60 วัน
หลังเสนอแผนปรับโครงสร้างหนี้

2. ปิดจบหนี้เรื้อรัง (PD) สำหรับกลุ่มเปราะบาง

เงื่อนไข

- สินเชื่อส่วนบุคคลภายใต้การกำกับที่เป็นวงเงินหมุนเวียน ไม่กำหนดเวลาปิดจบหนี้
  เช่น บัตรกดเงินสด
- ยังไม่เป็นหนี้เสีย
- จ่ายดอกเบี้ยรวมเกินเงินต้นรวมมาแล้ว 5 ปี

Debt

เจ้าหนี้เสนอวิธีปิดหนี้ เปลี่ยนเป็น...

- สินเชื่อผ่อนชำระเป็นงวด
- ลดดอกเบี้ยเหลือไม่เกิน 15% ต่อปี
- ปิดหนี้ได้ภายใน 5 ปี

ธนาคารแห่งประเทศไทย
BANK OF THAILAND

ความคืบหน้าของมาตรการ Responsible Lending

สง. ช่วยเหลือลูกหนี้ตามมาตรการ RL ตั้งแต่ 1 ม.ค. 67

โดย ธปท. ติดตามความคืบหน้าในการดำเนินการของ สง. อย่างใกล้ชิด

การปรับโครงสร้างหนี้สะสมของระบบ สง. ในไตรมาส 1 ปี 67

จำนวนบัญชีที่ได้รับความช่วยเหลือสะสม 3.71 ล้านบัญชี	ธพ. + non-banks: 0.61 ล้านบัญชี SFIs: 3.10 ล้านบัญชี	ยอดภาระหนี้ที่ได้รับความช่วยเหลือสะสม 0.92 ลลบ.	ธพ. + non-banks: 0.26 ลลบ. SFIs: 0.66 ลลบ.

ลูกหนี้ที่มีปัญหาหนี้เรื้อรัง (Persistent Debt : PD)

เริ่มมีผลบังคับใช้ 1 เม.ย. 67

ลูกหนี้ที่เริ่มมีปัญหาหนี้เรื้อรัง (General PD)	ลูกหนี้ที่เป็นหนี้เรื้อรัง (Severe PD)
จำนวน 1.33 ล้านบัญชี ยอดภาระหนี้ 60,882 ลบ.	จำนวน 0.48 ล้านบัญชี ยอดภาระหนี้ 14,433 ลบ.

หมายเหตุ: ข้อมูลลูกหนี้ PD ของระบบ สง. ณ ก.พ. 67

หากลูกหนี้มีปัญหาในการชำระหนี้ หรือต้องการทราบสถานะของตนเอง
สามารถติดต่อสาขา หรือ Call Center ของผู้ให้บริการเพื่อขอความช่วยเหลือและสอบถามรายละเอียดการเข้าร่วมมาตรการแก้หนี้เรื้อรังได้ หรือติดต่อ สอบถาม ธปท. ที่ 1213

ธนาคารแห่งประเทศไทย
BANK OF THAILAND

#แก้หนี้ยั่งยืน #เจ้าหนี้รับผิดชอบ #ลูกหนี้มีวินัย

Responsible Lending

3 เรื่องต้องรู้

หากจ่ายขั้นต่ำบัตรกดเงินสดนาน ๆ

1
แม้ภาระต่อเดือน ไม่สูง
แต่ใช้เวลานาน กว่าจะหมดหนี้

2
ยอดขั้นต่ำ ที่จ่ายแต่ละเดือน...
เป็น**ดอกเบี้ย** มากกว่า**เงินต้น**

3
เมื่อผ่อนจบ
พบว่า...
ยอดรวมที่จ่ายไป ส่วนใหญ่ คือ **ดอกเบี้ย**

อยากหมดหนี้ไว • จ่ายดอกเบี้ยลดลง • ภาระต่อเดือนไม่เพิ่มจากเดิม

เลือกเข้ามาตรการปิดจบหนี้เรื้อรัง
ได้ตั้งแต่วันนี้เป็นต้นไป

หมายเหตุ

ลูกหนี้ที่เข้าข่ายเป็นหนี้เรื้อรัง จะได้รับการติดต่อจากเจ้าหนี้ โดยหาก 5 ปีที่ผ่านมา ลูกหนี้จ่ายดอกเบี้ยรวมมากกว่าเงินต้นรวม จะได้รับข้อเสนอปิดจบหนี้ภายใน 5 ปี ดอกเบี้ยไม่เกิน 15% ต่อปี

อ่านต่อที่ : www.bot.or.th/debtsolution

Bank of Thailand

ธนาคารแห่งประเทศไทย
BANK OF THAILAND

#แก้หนี้ยั่งยืน #เจ้าหนี้รับผิดชอบ #ลูกหนี้มีวินัย

Responsible Lending

ตัวอย่าง

คุณบี

ใช้บัตรกดเงินสด วงเงินหมุนเวียน	15,000 บาท
ผ่อนขั้นต่ำ (3%) มาแล้ว	5 ปี
เหลือจ่ายเงินต้นอีก	8,700 บาท

ทางเลือกที่ 1
ผ่อนขั้นต่ำต่อไป จนครบ

ดอกเบี้ย 25% ต่อปี

LOADING

ผ่อนต่ออีก 13 ปี 5 เดือน

เหลือจ่ายดอกเบี้ยอีก	14,000 บาท
ดอกเบี้ยรวมทั้งสัญญา	29,000 บาท

ทางเลือกที่ 2
เข้าโครงการ แก้หนี้เรื้อรัง

ดอกเบี้ย 15% ต่อปี

LOADING

ผ่อนต่ออีก 3 ปี 6 เดือน
เดือนละ 260 บาท*

เหลือจ่ายดอกเบี้ยอีก	2,500 บาท
ดอกเบี้ยรวมทั้งสัญญา	17,500 บาท

"ประหยัดดอกเบี้ยได้ 11,500 บาท"

***หมายเหตุ**

ผ่อนเดือนละ 260 บาท เท่ากับยอดการผ่อนขั้นต่ำ ณ เดือนสุดท้ายของปีที่ 5 ก่อนเข้าโครงการ

Bank of Thailand

ธนาคารแห่งประเทศไทย
BANK OF THAILAND

ข้อมูล ณ วันที่ 13 พ.ค. 67

จำง่าย ๆ ... อยากแก้หนี้

โทรเบอร์ call center แล้ว กด 99

ธนาคารกรุงเทพ	1333 หรือ 0-2645-5555 กด 99
ธนาคารกรุงไทย	0-2111-1111 กด 99
ธนาคารกสิกรไทย	0-2888-8888 กด 99
ธนาคารกรุงศรีอยุธยา	1572 กด 99
ธนาคารเกียรตินาคินภัทร	0-2165-5555 กด 99
ธนาคารทหารไทยธนชาต	1428 กด 99
ธนาคารทิสโก้	0-2633-6000 หรือ 0-2080-6000 กด 99
ธนาคารไทยพาณิชย์	0-2777-7777 กด 99
ธนาคารเพื่อการส่งออกและนำเข้าแห่งประเทศไทย	0-2169-9999 กด 99
ธนาคารแลนด์ แอนด์ เฮ้าส์	1327 กด 99
ธนาคารไทยเครดิต	0-2697-5454 กด 99
ธนาคารออมสิน	1115 กด 99

แบงก์ชาติ โทร. 1213 กด 99

สำหรับผู้ให้บริการอื่น ๆ ลูกหนี้สามารถติดต่อผ่าน call center หรือเบอร์โทรเฉพาะสำหรับปรึกษาปัญหาหนี้และแก้หนี้ของแต่ละแห่งได้

Bank of Thailand

ธนาคารแห่งประเทศไทย
BANK OF THAILAND

ข้อมูล ณ วันที่ 13 พ.ค. 67

จำง่าย ๆ ... อยากแก้หนี้

โทรเบอร์ call center แล้ว กด 99

บจก. มันนิกซ์	0-2113-1113 กด 99
บจก. ศรีสวัสดิ์ พาวเวอร์ 2022 บจก. เงินสดทันใจ	1652 กด 99
บมจ. เฮงลิสซิ่ง แอนด์ แคปปิตอล	1361 กด 9 กด 99
บมจ. อีซี่บาย (Umay+)	0-2695-0000 กด 99
KTC	0-2123-5000 กด 99
CARDX	1468 กด 99
เงินติดล้อ	088-088-0880 กด #99
ไฮเวย์	0-2308-7555 กด 99
เอซทีซี ลีสซิ่ง	0-2316-2409 กด 99
เมืองไทย แคปปิตอล	1455 กด 99
SEAMONEY	0-2018-6631 กด 99
แอสเซนต์ นาโน	1240 กด 3 กด 99
เงินเทอร์โบ	0-2857-8888 กด 99

แบงก์ชาติ โทร. 1213 กด 99

สำหรับผู้ให้บริการอื่น ๆ ลูกหนี้สามารถติดต่อผ่าน call center หรือเบอร์โทรเฉพาะสำหรับปรึกษาปัญหาหนี้และแก้หนี้ของแต่ละแห่งได้

Bank of Thailand