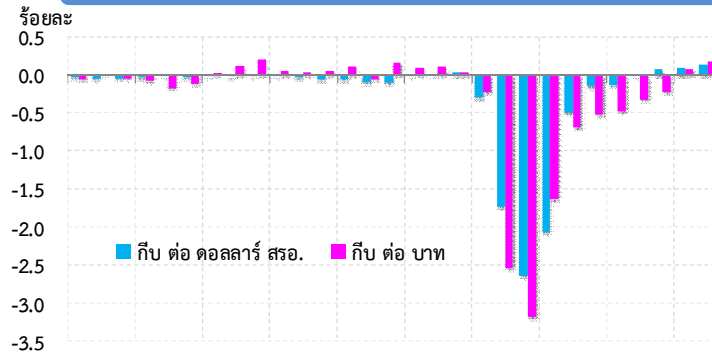


ภาวะเศรษฐกิจปี 2556

- **เศรษฐกิจ สปป.ลาว (BOL, Annual Economic Report 2013) ขยายตัวร้อยละ 7.95 ทรงตัวจากปีก่อนที่ขยายตัวร้อยละ 7.93** ตามการขยายตัวของภาคบริการซึ่งรวมถึงภาคการค้า รองลงมาคือภาคอุตสาหกรรม และภาคการเกษตร ตามลำดับ นอกจากนี้ ยังได้รับผลจากการปรับขึ้นเงินเดือนและสวัสดิการให้แก่ข้าราชการ
 - **ภาคการบริการ (สัดส่วนร้อยละ 38.4)** ขยายตัวร้อยละ 7.6 จากการบริโภคของภาคเอกชนที่ยังคงแข็งแกร่ง ทั้งการค้าส่งและค้าปลีก รวมถึงการท่องเที่ยวที่ขยายตัวดีโดยมีจำนวนนักท่องเที่ยวจำนวน 3.78 ล้านคน ซึ่งเพิ่มขึ้นถึงร้อยละ 18.1 จากปี 2555 ทำให้ส่งผลดีต่อธุรกิจโรงแรม ร้านอาหาร และการขนส่ง
 - **ภาคอุตสาหกรรม (สัดส่วนร้อยละ 28.6)** ขยายตัวร้อยละ 8.9 ชะลอตัวจากปีก่อนแต่ยังอยู่ในระดับดี ตามการขยายตัวของอุตสาหกรรมผลิตกระแสไฟฟ้าและน้ำประปา (ขยายตัวร้อยละ 3.1) อุตสาหกรรมแปรรูป (ขยายตัวร้อยละ 2.8) อุตสาหกรรมก่อสร้าง (ขยายตัวร้อยละ 2.4) ส่วนอุตสาหกรรมเหมืองแร่และการสำรวจ ขยายตัวเพียงร้อยละ 0.7 รายได้ในภาคอุตสาหกรรมยังอยู่ในเกณฑ์ดีจากรายได้ในอุตสาหกรรมไฟฟ้าและน้ำประปา แม้ว่ารายได้จากรถตู้จะได้รับกระทบจากราคาตลาดโลกที่ลดลง
 - **ภาคการเกษตร (สัดส่วนร้อยละ 25.6)** ยังขยายตัวร้อยละ 2.9 แม้ว่าจะประสบปัญหาน้ำท่วมในช่วงไตรมาส 3 ของปีก็ตาม
- **อัตราเงินเฟ้อเฉลี่ยทั้งปีอยู่ที่ร้อยละ 6.4** เร่งตัวขึ้นจากปีก่อนซึ่งอยู่ที่ร้อยละ 4.3 เป็นผลจากราคาสินค้าในหมวดอาหาร โดยเฉพาะราคาเนื้อสัตว์ที่เพิ่มขึ้นร้อยละ 17.2 และราคาผักสดที่เพิ่มขึ้นร้อยละ 20.4 ตามความต้องการบริโภคในประเทศที่เพิ่มขึ้นเป็นสำคัญ
- **อัตราแลกเปลี่ยนกับต่อบาทในช่วงต้นปี (2556) อ่อนค่าลงต่อเนื่องจากช่วงปลายปีที่ผ่านมา (2555) ทั้งนี้** ส่วนหนึ่งเป็นผลจากค่าเงินบาทที่แข็งค่าจากเงินทุนต่างประเทศที่ไหลเข้ามาในภูมิภาคอาเซียนในช่วงต้นปี โดยค่าเงินกีบจะได้รับอิทธิพลจากการเปลี่ยนแปลงของค่าเงินบาท เนื่องจาก สปป.ลาว มีปริมาณการค้ากับไทย (โดยใช้เงินบาท) จำนวนมาก เมื่อเงินบาทแข็งค่ามากขึ้น ทำให้ประชาชนลาวมีความต้องการเก็บสะสมเงินบาทมากขึ้น ส่งผลให้มีความต้องการเงินตราต่างประเทศจำนวนมากใน สปป.ลาว และกระทบต่อสถาบันการเงิน เนื่องจากไม่สามารถตอบสนองความต้องการแลกเปลี่ยนของประชาชนได้อย่างทั่วถึง ประชาชนจึงหันไปแลกเงินในตลาดนอกระบบธนาคารมากขึ้น ส่งผลให้อัตราแลกเปลี่ยนระหว่างอัตราธนาคารและอัตราตลาดมีความแตกต่างกันมากขึ้น

ความแตกต่างของอัตราแลกเปลี่ยนระหว่างอัตราธนาคารและอัตราตลาด

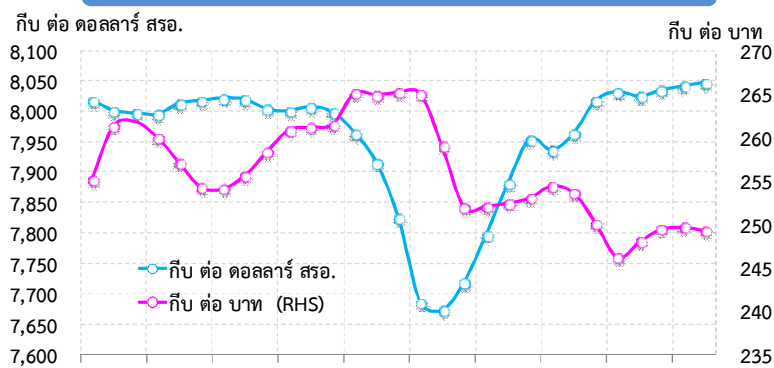


ที่มา : ธนาคารแห่ง สปป.ลาว
หมายเหตุ : เครื่องหมายลบ หมายถึง อัตราตลาดสูงกว่าอัตราธนาคาร

ในการนี้ ธนาคารแห่ง สปป.ลาว จึงได้ออกมาตรการในเดือนมิถุนายน 2556 กำหนดให้ธนาคารธุรกิจเพิ่มความเข้มงวดในการปล่อยสินเชื่อสกุลเงินตราต่างประเทศ และในเดือนสิงหาคม 2556 มีการจำกัดการถอนหรือแลกเปลี่ยนเงินตราต่างประเทศของประชาชน ซึ่งถือเป็นการส่งสัญญาณจากทางการลาวว่าต้องการที่จะแก้ปัญหาดังกล่าวอย่างจริงจัง โดยมีการดำเนินนโยบายอัตราแลกเปลี่ยนตามกลไกตลาดที่มีการแทรกแซง ทำให้อัตราแลกเปลี่ยนกีบต่อบาทแข็งค่าในช่วงครึ่งหลังของปี และส่วนหนึ่งเป็นผลจากค่าเงินบาทที่เริ่มอ่อนค่าตั้งแต่เดือนพฤษภาคมเป็นต้นมา

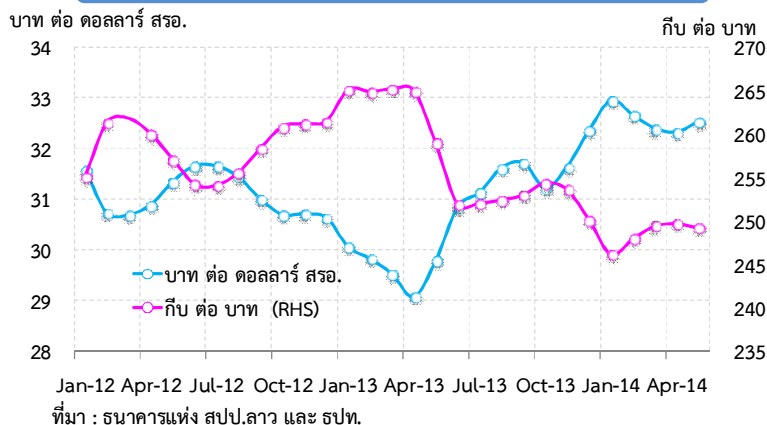
โดยค่าเงินกีบเฉลี่ยปี 2556 อยู่ที่ 7,860.51 กีบต่อดอลลาร์ สหรัฐ. แข็งค่าร้อยละ 1.8 เมื่อเทียบกับปี 2555 ซึ่งอยู่ที่ 8,007.18 กีบต่อดอลลาร์ สหรัฐ. และแข็งค่าร้อยละ 0.5 เมื่อเทียบกับเงินบาท โดยค่าเงินกีบเฉลี่ยปี 2556 อยู่ที่ 257.21 กีบต่อบาท เทียบกับปี 2555 อยู่ที่ 258.42 กีบต่อบาท

อัตราแลกเปลี่ยนถัวเฉลี่ยทั้งระบบใน สปป.ลาว



ที่มา : ธนาคารแห่ง สปป.ลาว

อัตราแลกเปลี่ยนถัวเฉลี่ยทั้งระบบใน สปป.ลาว เทียบเงินบาท



- **ด้านเงินสำรองระหว่างประเทศ** ณ สิ้นปี 2556 มีมูลค่า 661.90 ล้านดอลลาร์ สรอ. ลดลงร้อยละ 10.5 จากปีก่อน โดยสามารถรองรับการนำเข้าสินค้าได้ 4.8 เดือน
- **ภาคการธนาคาร** ยอดสินทรัพย์รวมของระบบธนาคารพาณิชย์มีมูลค่า 62,269.70 พันล้านบาท (คิดเป็นร้อยละ 75.3 ของ GDP) ประกอบด้วย
 - ยอดเงินฝากธนาคารพาณิชย์ 38,203.12 พันล้านบาท (คิดเป็นร้อยละ 46.2 ของ GDP) เพิ่มขึ้นร้อยละ 20.5 จากปีก่อน
 - ยอดสินเชื่อรวม 35,424.30 พันล้านบาท (คิดเป็นร้อยละ 42.8 ของ GDP) เพิ่มขึ้นร้อยละ 38.6
 - ในกรณีนี้ มีสินเชื่อต่อคุณภาพ (NPL) ร้อยละ 2.1 ของยอดสินเชื่อรวม โดย NPL ปรับเพิ่มขึ้นจากปีก่อนซึ่งอยู่ที่ร้อยละ 1.5

ในส่วนของสินเชื่อที่นอกเหนือจากในภาคการธนาคารแล้วรัฐบาลยังได้ส่งเสริมให้ประชาชนระดับรากหญ้าสามารถเข้าถึงแหล่งทุนได้สะดวกขึ้น ด้วยการสนับสนุนการจัดตั้งสถาบันการเงินจุลภาค ซึ่งปัจจุบันได้ขยายตัวอย่างรวดเร็วในทุกพื้นที่ทั่วประเทศ และมีหลายรูปแบบ ณ สิ้นปี 2556 มีสถาบันการเงินจุลภาคทั้งหมด 111 แห่ง แยกเป็น สถาบันการเงินจุลภาคที่รับเงินฝาก และไม่รับเงินฝาก สหกรณ์สินเชื่อและเงินฝากประหยัด โรงรับจำนำ บริษัทเช่าซื้อ บริษัทตัวแทนโอนเงินด่วน สถาบันเงินฝากไปรษณีย์ลาว กองทุนพัฒนาเศรษฐกิจเขต และสหกรณ์ออมทรัพย์

- **ภาคการค้าต่างประเทศ** รายได้จากการส่งออกของ สปป.ลาวในปี 2556 มีมูลค่า 2.26 พันล้านดอลลาร์ สรอ. หดตัวร้อยละ 0.3 จากปีก่อน ตามการส่งออกสินค้าที่ลดลง (โดยเฉพาะทองคำและทองแดงจากราคาที่ปรับลดลงตามราคาตลาดโลก) รองลงมาคือ กระแสไฟฟ้า และเสื้อผ้าสำเร็จรูป ตามลำดับ ขณะที่การนำเข้ามีมูลค่า 3.02 พันล้านดอลลาร์ สรอ. ลดลงร้อยละ 1.2 จากการนำเข้าสินค้าอุปโภคบริโภคที่ลดลง ขณะที่สินค้าทุนยังคงเพิ่มขึ้น เพื่อใช้ก่อสร้างโครงการขนาดใหญ่ (เช่น การก่อสร้างโรงไฟฟ้าหงสาลิกันต์ เขื่อนน้ำอู และเขื่อนไซยะบุรี) ซึ่งเมื่อรวมกับดุลบริการแล้ว ส่งผลให้ดุลบัญชีเดินสะพัดขาดดุล 376.03 ล้านดอลลาร์ สรอ. หรือขาดดุลร้อยละ 3.6 ของ GDP

- **เงินลงทุนโดยตรงจากต่างประเทศ** ในปี 2556 มีมูลค่าการลงทุนที่ได้รับอนุมัติทั้งสิ้น 4,792.41 ล้านดอลลาร์ สรอ. มียอดการโอนเงินลงทุนฯ ผ่านระบบธนาคาร 426.67 ล้านดอลลาร์ สรอ. เพิ่มขึ้นจาก 294.44 ล้านดอลลาร์ สรอ. ในปี 2555 หรือเพิ่มขึ้นร้อยละ 44.9 ส่วนใหญ่เข้ามาลงทุนในภาคอุตสาหกรรม อาทิ เหมืองแร่ ไฟฟ้า และการค้า เป็นต้น ประเทศที่โอนเงินลงทุนเข้ามามากที่สุดคือ จีน (ร้อยละ 35.1 ของการลงทุนทั้งหมด) รองลงมาคือ ออสเตรเลีย (ร้อยละ 30.2) และยุโรป (ร้อยละ 11.7)
- **หนี้ต่างประเทศของ สปป.ลาว** มีจำนวน 4.17 พันล้านดอลลาร์ สรอ.เพิ่มขึ้นร้อยละ 6.0 คิดเป็นร้อยละ 39.5 ของ GDP
- **ตลาดหลักทรัพย์ลาว** มีพิธีเปิดเมื่อวันที่ 10 ตุลาคม 2553 และเปิดดำเนินการซื้อขายอย่างเป็นทางการในวันที่ 11 มกราคม 2554 เป็นการร่วมลงทุนของรัฐบาล สปป.ลาว และตลาดหลักทรัพย์ประเทศเกาหลีใต้ในอัตราส่วน 51 : 49 มีสำนักงานตั้งอยู่ในนครหลวงเวียงจันทน์

ปัจจุบัน มีบริษัทที่จดทะเบียนในตลาดหลักทรัพย์ 3 บริษัท ได้แก่

- 1) **บริษัทผลิตไฟฟ้าลาว มหาชน (EDL-GEN)** เป็นบริษัทที่แยกออกมาจากวิสาหกิจไฟฟ้าลาวเฉพาะส่วนที่ทำกำไรคือ เขื่อนและโรงผลิตไฟฟ้า มีทุนจดทะเบียน 2,600 พันล้านบาท นำหุ้นออกขายครั้งแรกจำนวน 217 ล้านหุ้น ในราคาหุ้นละ 4,000 กีบ ปัจจุบันมีจำนวนหุ้นทั้งหมด 1,226.22 ล้านหุ้น มูลค่าหลักทรัพย์ตามราคาตลาด 7.23 ล้านล้านบาท
- 2) **ธนาคารการค้าต่างประเทศลาว (BCEL)** เป็นธนาคารพาณิชย์รัฐที่ให้สินเชื่อสนับสนุนเกี่ยวกับการค้าการลงทุนระหว่างประเทศ มีทุนจดทะเบียน 682 พันล้านบาท ใช้วิธีประเมินมูลค่าจากราคาตั้งต้นที่หุ้นละ 5,000 กีบ ปัจจุบันมีจำนวนหุ้นทั้งหมด 136.58 ล้านหุ้น มูลค่าหลักทรัพย์ตามราคาตลาด 1.16 ล้านล้านบาท
- 3) **บริษัท ลาวเวิลด์ มหาชน (LWPC : Lao World Public Company)** เป็นบริษัทจดทะเบียนในตลาดหลักทรัพย์ล่าสุด เมื่อวันที่ 25 ธันวาคม 2556 เป็นผู้ก่อสร้างและดำเนินงานศูนย์การค้า จัดแสดงและการประชุม “ลาว-ไอเต็ก” ที่บ้านโพนทันเหนือ เมืองไซเสดถา นครหลวงเวียงจันทน์ เริ่มต้นได้รับสัมปทานที่ดินจากรัฐบาลลาวกำหนดเวลา 35 ปี นับแต่วันที่ 24 ธันวาคม 2546 และต่อมาได้ขยายระยะเวลาออกเป็น 90 ปี (นับเริ่มตั้งแต่ปี 2546 จนถึงปี 2636) มีทุนจดทะเบียน 71.2 พันล้านบาท นำหุ้นออกขายครั้งแรกจำนวน 3.96 ล้านหุ้น มูลค่าหุ้นละ 2,000 กีบ โดยเปิดให้จองหุ้นครั้งแรกเมื่อวันที่ 17-19 ธันวาคม 2556 ราคาออกจำหน่ายหุ้นละ 10,200 กีบ

ทุนจดทะเบียนทั้งหมดของบริษัทที่จดทะเบียนในตลาดหลักทรัพย์

บริษัทจดทะเบียน	วันจดทะเบียน	จำนวนหุ้นทั้งหมด (หุ้น)	ราคาต่อหุ้น (กีบ)	มูลค่าหลักทรัพย์ตามราคาตลาด (กีบ)
EDL-GEN	11 ม.ค. 2554	1,226,216,765	4,000	7,234,678,913,500
BCEL	11 ม.ค. 2554	136,577,600	5,000	1,160,909,600,000
LWPC	25 ธ.ค. 2556	39,560,909	2,000	431,213,908,100

ที่มา: ตลาดหลักทรัพย์ลาว

บริษัทหลักทรัพย์ที่ทำหน้าที่ในการเป็นนายหน้าซื้อขายหลักทรัพย์ การเป็นที่ปรึกษาการลงทุน ตลอดจนการจัดจำหน่าย และรับประกันการจำหน่ายหุ้น มี 2 บริษัท ได้แก่

- 1) บริษัทหลักทรัพย์ BCEL-KT (เป็นบริษัทร่วมทุนระหว่างธนาคารการค้าต่างประเทศลาว กับ บริษัทหลักทรัพย์เคทีซีมิโก้ จากประเทศไทย)
- 2) บริษัทหลักทรัพย์ล้านช้าง มหาชน (เป็นบริษัทร่วมทุนระหว่าง Sacom Bank จากประเทศเวียดนาม กับธนาคารพัฒนาลาว)

ในปี 2556 สภาพการซื้อ-ขายหลักทรัพย์ลาวโดยรวมมีแนวโน้มที่ดี มูลค่าซื้อขายหุ้นรวมทั้งปีอยู่ที่ 188.89 พันล้านบาท เพิ่มขึ้นร้อยละ 53.0 จากปีก่อน โดยมีมูลค่าการซื้อขายหุ้นเฉลี่ยต่อวัน 755.56 ล้านบาท เทียบกับปี 2555 ที่มีมูลค่าเฉลี่ยต่อวัน 525.92 ล้านบาท เพิ่มขึ้นร้อยละ 44.0 นักลงทุนส่วนใหญ่เป็นนักลงทุนต่างประเทศร้อยละ 65.0 ในจำนวนนี้เป็นคนไทยมากที่สุด และเป็นนักลงทุนในประเทศร้อยละ 35.0

การออกพันธบัตรเงินบาทของ สปป.ลาว : มีการออกทั้งหมด 2 ครั้ง ในปี 2556 ดังนี้

ครั้งที่แรก จำหน่ายวันที่ 30 พฤษภาคม 2556 (ได้รับอนุมัติจากกระทรวงการคลังเมื่อเดือนพฤศจิกายน 2555) มูลค่า 1,500 ล้านบาท (50.4 million USD) อายุ 3 ปี อัตราดอกเบี้ยร้อยละ 4.5 โดยธนาคารทหารไทยเป็นผู้จำหน่ายเพียงผู้เดียว และได้รับการตอบรับที่ดี สามารถจำหน่ายได้ทั้งหมด โดยผู้จองซื้อเป็นสถาบันการเงินต่างชาติและนักลงทุนรายใหญ่ บริษัทจดทะเบียนที่เข้าไปลงทุนใน สปป.ลาว เช่น BANPU CK กลุ่มธนาคาร และกองทุนรวม เป็นต้น

ครั้งที่ 2 จำหน่ายวันที่ 29 พฤศจิกายน 2556 และ 2-3 ธันวาคม 2556 (ได้รับอนุมัติจากกระทรวงการคลังเมื่อเดือนกรกฎาคม 2556) มูลค่า 3,000 ล้านบาท (92.7 million USD) อายุ 3 ปี อัตราดอกเบี้ยร้อยละ 4.7 และอายุ 5 ปี อัตราดอกเบี้ยร้อยละ 5.1 จ่ายดอกเบี้ยทุก 6 เดือน (ยอดจองซื้อขั้นต่ำ 500,000 บาท) โดยธนาคารกรุงเทพและธนาคารทหารไทยเป็นผู้จำหน่าย ทั้งนี้ สามารถจำหน่ายได้ทั้งหมด

ลักษณะการออกพันธบัตร

1. พันธบัตรรัฐบาลลาวได้รับยกเว้นในด้านการจัดอันดับความน่าเชื่อถือ ซึ่งเป็นข้อกำหนดโดยกระทรวงการคลังของไทย ในการออกพันธบัตรหรือหุ้นกู้ของนิติบุคคลทั่วไป เนื่องจากกระทรวงการคลัง สปป.ลาว มีคุณสมบัติเทียบเท่าองค์กรภาครัฐต่างประเทศ ภายใต้รัฐบาล
2. บริษัท ทวิน โฟนส์ คอนซัลแตนท์เป็นที่ปรึกษา/ผู้สนับสนุนทางเทคนิคการออกพันธบัตร
3. เงินทุนที่ระดมจากการออกพันธบัตร จะนำไปใช้เพื่อวัตถุประสงค์ตามบทบาทหน้าที่ของกระทรวงการคลัง อาทิ ชดเชยการขาดดุลงบประมาณ เป็นต้น

(สกอ.รวบรวมจากการสัมภาษณ์ธนาคารพาณิชย์ผู้จำหน่าย)

แนวโน้มปี 2557

เศรษฐกิจ สปป. ลาว ปี 2557 (ADB, Outlook 2014) คาดว่าจะขยายตัวร้อยละ 7.3 ลดลงจากปีก่อนที่ร้อยละ 7.6 เป็นผลจากการชะลอการลงทุนในบาง sector โดยเฉพาะการทำเหมืองแร่และการก่อสร้าง โดยแรงขับเคลื่อนเศรษฐกิจหลักคาดว่าจะมาจากภาคบริการ (รวมค้าส่งและค้าปลีก การขนส่ง และการสื่อสาร) การแปรรูปอาหารและเครื่องดื่ม ซึ่งได้รับปัจจัยสนับสนุนจากอุปสงค์ภายในประเทศ การก่อสร้าง และการก่อสร้างที่เกี่ยวข้องกับภาคอุตสาหกรรม ขณะที่รายได้จากภาคทรัพยากรธรรมชาติคาดว่าจะมีส่วนช่วยสนับสนุนการเติบโตทางเศรษฐกิจได้น้อยลง เนื่องจากเหมืองทองคำเซโปน แขวงสะหวันนะเขต ได้หยุดการผลิตตั้งแต่เดือนธันวาคม 2556

คาดการณ์อัตราการขยายตัวทางเศรษฐกิจของ สปป. ลาว ในปี 2557

หน่วยงาน/องค์กร	2556	2557
ADB	7.6	7.3
EIU	8.3	8.5
IMF	8.3	7.8
World Bank	8.1	7.2
ค่าเฉลี่ย	8.1	7.7

ที่มา : ADB's Asian Development Outlook 2014, April 2014, EIU's Country Report, 1st Quarter 2014, IMF's World Economic Outlook, October 2013, and World Bank's East Asia and Pacific Economic Update, April 2014

หมายเหตุ : BOL, Annual Economic Report 2013 (June 2014) รายงาน GDP ปี 2556 ขยายตัวร้อยละ 7.95

อัตราเงินเฟ้อ คาดว่าอัตราเงินเฟ้อเฉลี่ยทั้งปี 2557 จะอยู่ที่ร้อยละ 6.5 เร่งตัวจากปีก่อนซึ่งอยู่ที่ร้อยละ 6.4 เนื่องจากราคาสินค้าในหมวดอาหารโดยเฉพาะเนื้อสัตว์และผักสดที่ปรับสูงขึ้น ตามความต้องการภายในประเทศที่ยังมีอย่างต่อเนื่อง

เครื่องชี้เศรษฐกิจสำคัญของ สปป. ลาว 2552-2556

เครื่องชี้เศรษฐกิจสำคัญของ สปป. ลาว	2552	2553	2554	2555	2556 ^P
GDP (ร้อยละต่อปี)	7.50	8.13	8.04	7.93	7.95
อัตราเงินเฟ้อ (เฉลี่ยร้อยละต่อปี)	0.03	6.0	7.6	4.3	6.4
การส่งออก (ล้านดอลลาร์ สรอ.)	1,052.68	1,746.36	2,189.55	2,270.67	2,263.94
การส่งออก (ขยายตัวร้อยละ)	-3.59	65.90	25.38	3.70	-0.30
การนำเข้า (ล้านดอลลาร์ สรอ.)	1,461.08	2,060.42	2,404.20	3,055.12	3,019.68
การนำเข้า (ขยายตัวร้อยละ)	4.13	41.02	16.68	27.07	-1.16
ดุลการค้า (ล้านดอลลาร์ สรอ.)	-408.41	-314.06	-214.65	-784.45	-755.74
ดุลบัญชีเดินสะพัด (ล้านดอลลาร์ สรอ.)	-60.91	29.27	158.14	-377.62	-376.03
ดุลบัญชีเดินสะพัด (ร้อยละของ GDP)	-1.09	0.43	1.96	-4.16	-3.56
อัตราแลกเปลี่ยน (ตัวเฉลี่ยธนาคารธุรกิจ) (กีบ: ดอลลาร์ สรอ.)	8,515.93	8,258.82	8,029.57	8,007.30	7,835.37
อัตราแลกเปลี่ยน (ตัวเฉลี่ยระหว่างธนาคาร ธุรกิจและตลาด) (กีบ: ดอลลาร์ สรอ.)	Na.	Na.	Na.	8,007.18	7,860.51
เงินสำรองระหว่างประเทศ (ล้านดอลลาร์ สรอ.)	632.37	735.84	678.76	739.65	661.90
หนี้ต่างประเทศ (ล้านดอลลาร์ สรอ.)	2,694.41	2,808.70	2,943.98	3,974.15	4,173.05
หนี้ต่างประเทศ (ร้อยละของ GDP)	48.24	41.04	36.52	43.34	39.52
เงินลงทุนโดยตรงจากต่างประเทศ (ล้านดอลลาร์ สรอ.)	318.62	278.80	466.84	294.44	426.67

ที่มา : Bank of the Lao PDR

ทีมเศรษฐกิจประเทศเพื่อนบ้าน สกอ.
17 มิ.ย.57