


วิธีการสมัคร เข้ามูมอดิตพนักงาน



เข้าผ่าน

<https://www.bot.or.th/>

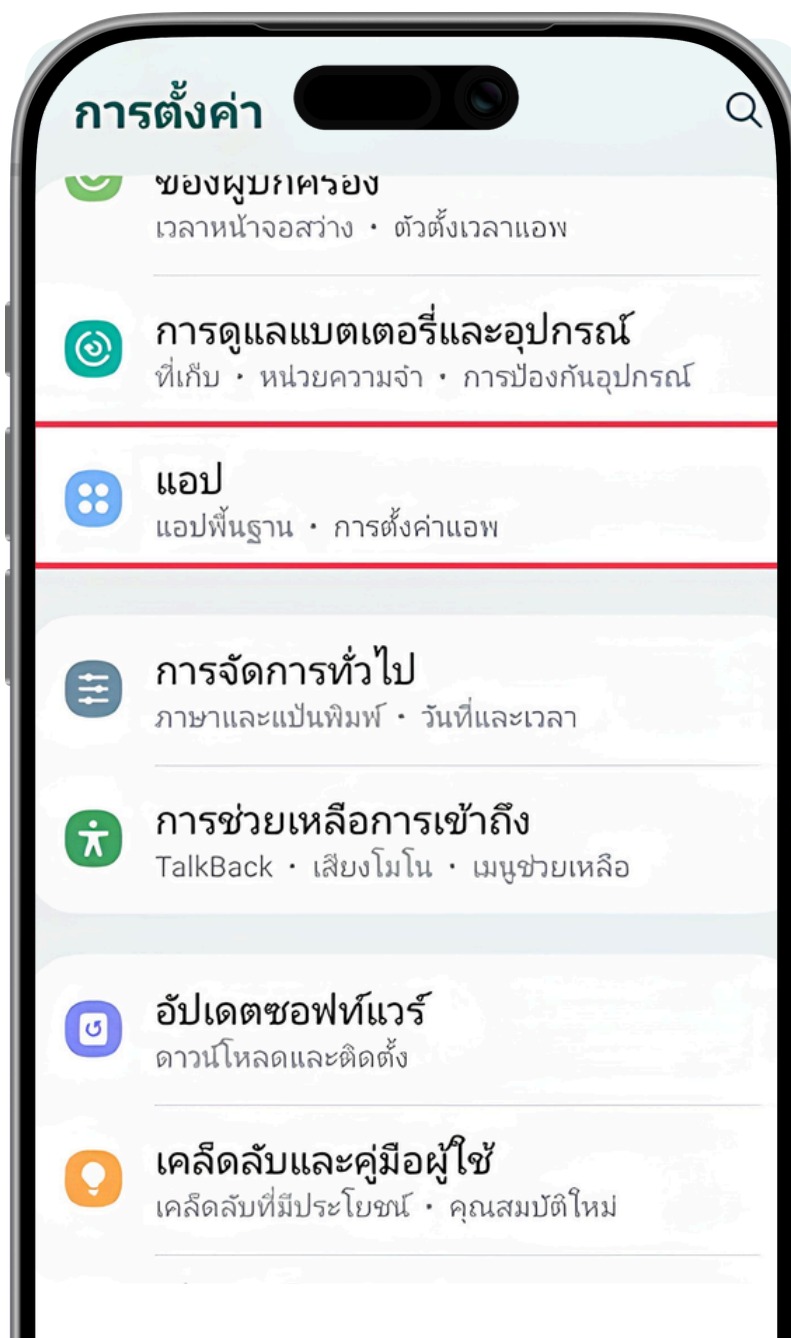


ตรวจสอบ Default Browser บนมือถือ

ถ้าลงทะเบียนด้วย
คอมพิวเตอร์สามารถ
ข้ามขั้นตอนนี้ได้เลย

ระบบปฏิบัติการ Android

เช่น Samsung / Xiaomi / VIVO / OPPO



เข้าไปที่ Setting

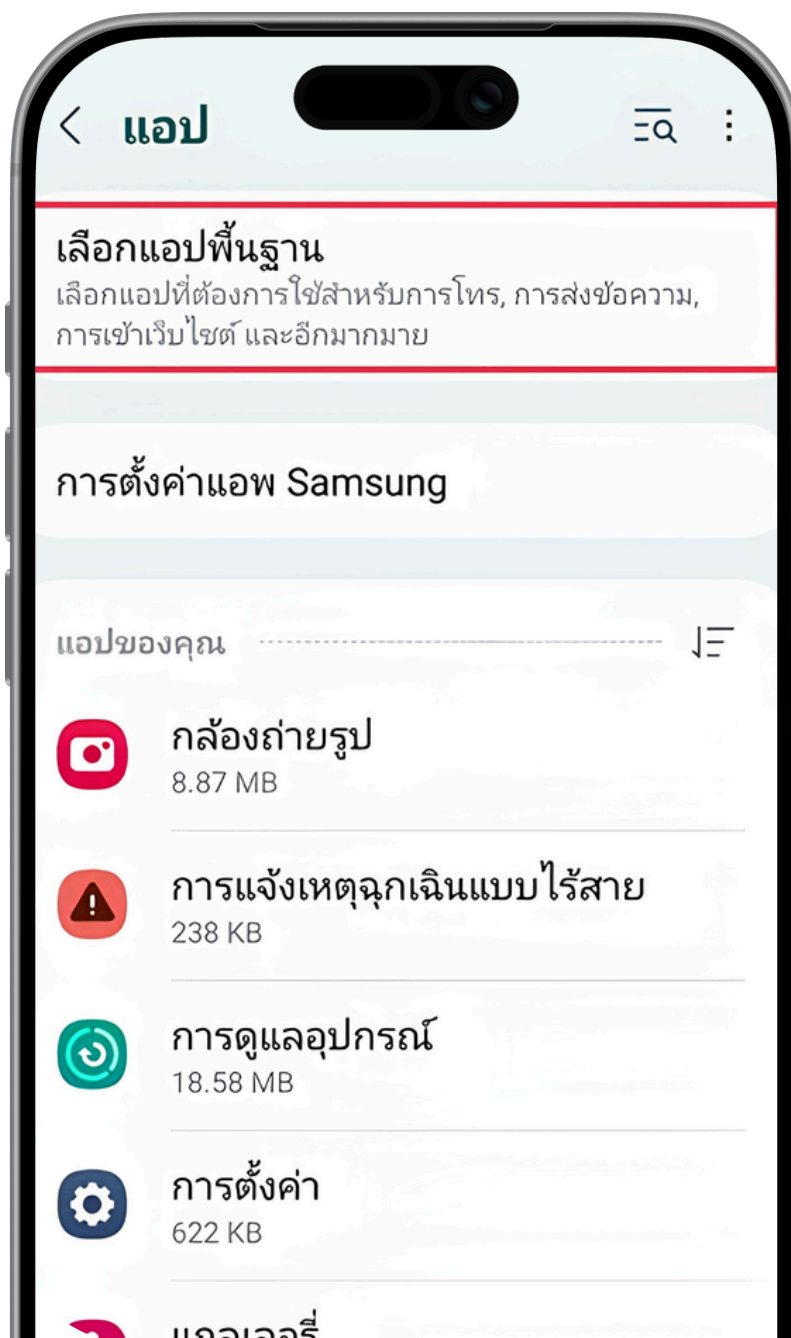
> เลือก Apps (แอป)

ตรวจสอบ Default Browser บนมือถือ

ถ้าลงทะเบียนด้วย
คอมพิวเตอร์สามารถ
ข้ามขั้นตอนนี้ได้เลย

ระบบปฏิบัติการ Android

เช่น Samsung / Xiaomi / VIVO / OPPO



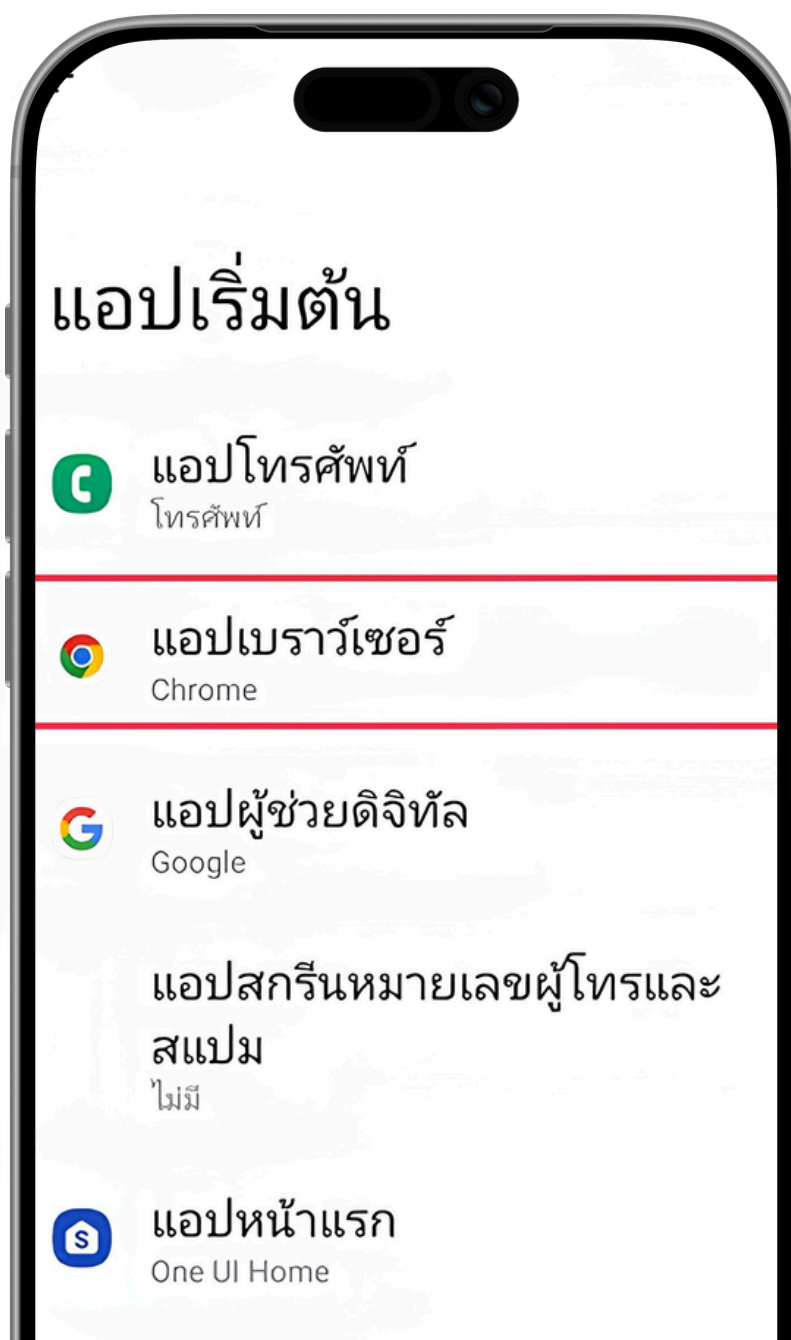
เลือกแอปพื้นฐาน
(Choose default apps)

ตรวจสอบ Default Browser บนมือถือ

ถ้าลงทะเบียนด้วย
คอมพิวเตอร์สามารถ
ข้ามขั้นตอนนี้ได้เลย

ระบบปฏิบัติการ Android

เช่น Samsung / Xiaomi / VIVO / OPPO



เลือกแอปเบราว์เซอร์ (Browser app)

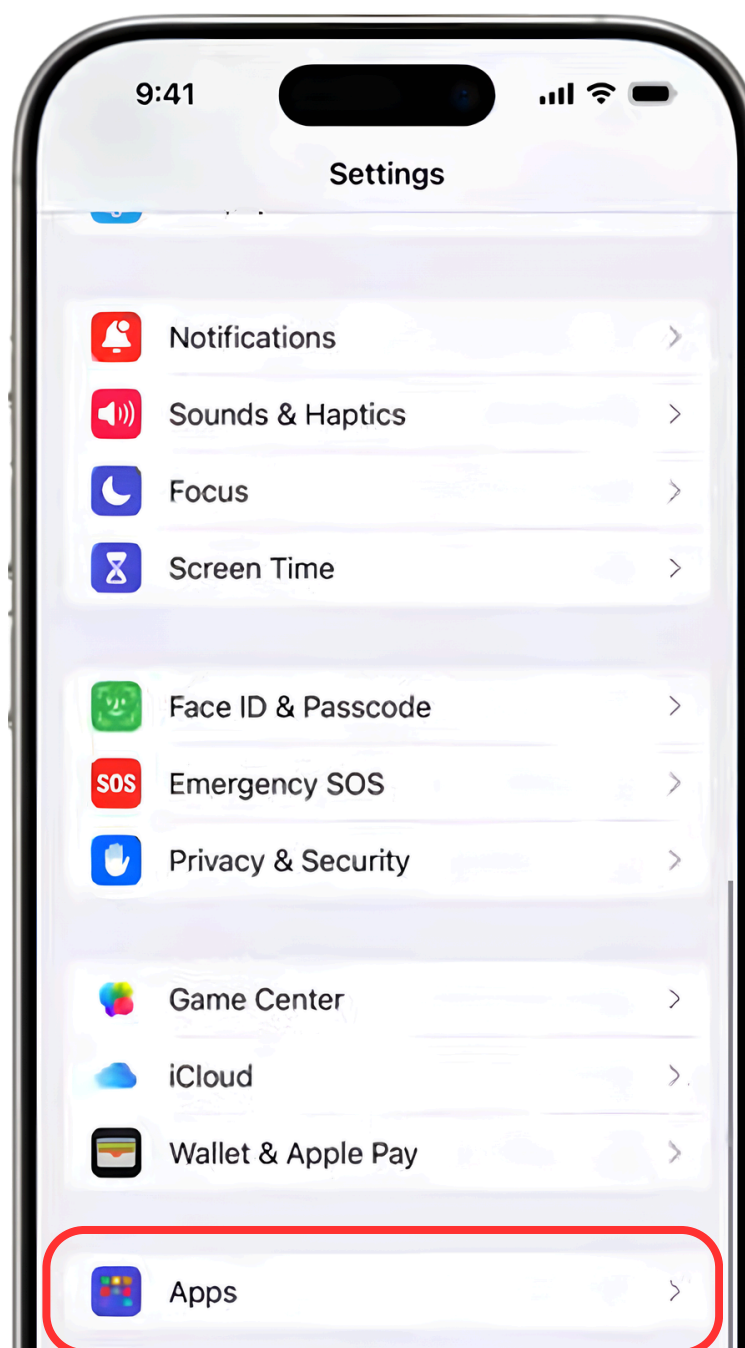
> เลือกเป็น **Chrome** 

ตรวจสอบ Default Browser บนมือถือ

ถ้าลงทะเบียนด้วย
คอมพิวเตอร์สามารถ
ข้ามขั้นตอนนี้ได้เลย

ระบบปฏิบัติการ iOS

เช่น iPhone / iPad



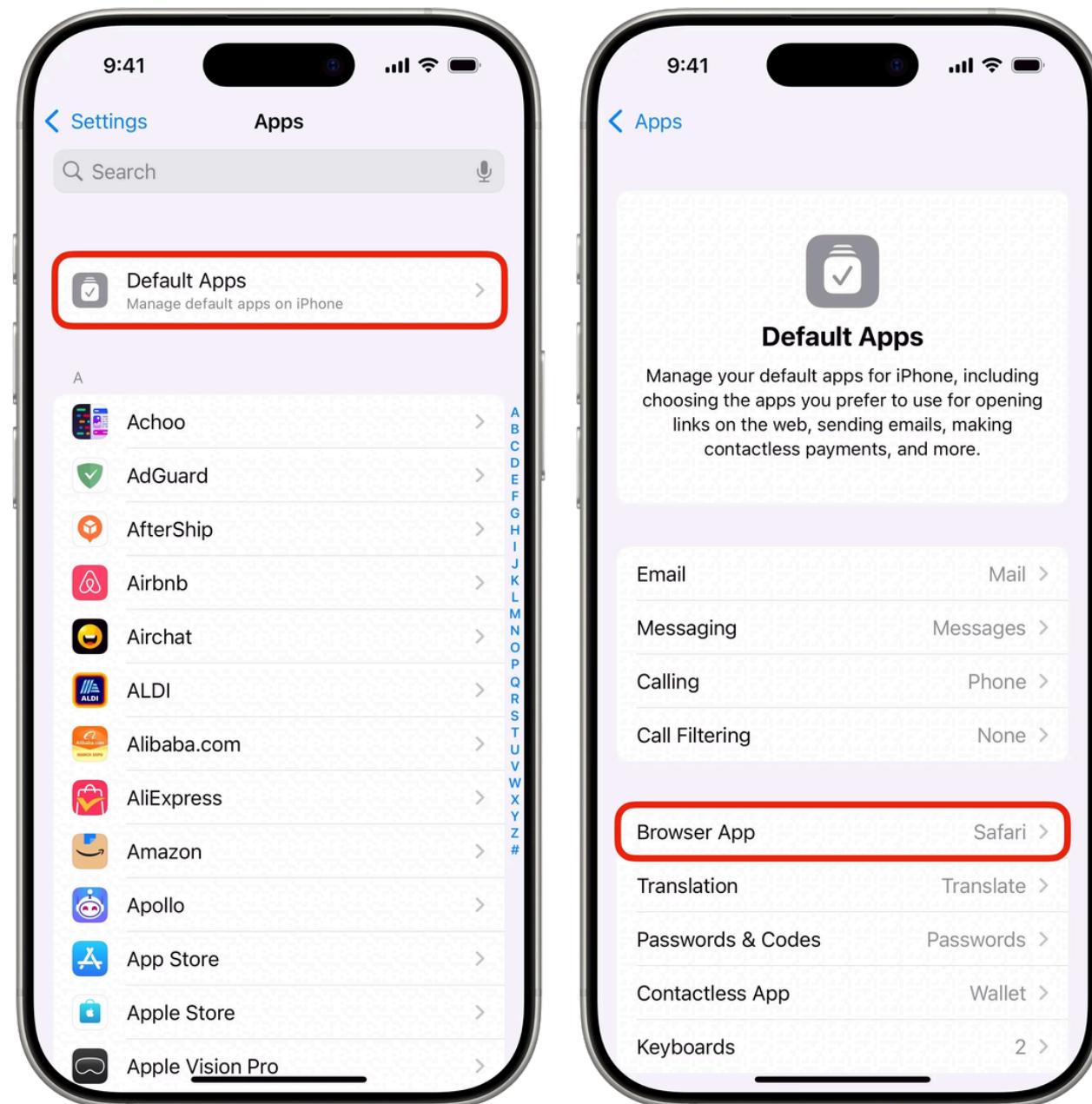
เข้าไปที่ Setting
> เลือก Apps

ตรวจสอบ Default Browser บนมือถือ

ถ้าลงทะเบียนด้วย
คอมพิวเตอร์สามารถ
ข้ามขั้นตอนนี้ได้เลย

ระบบปฏิบัติการ iOS

เช่น iPhone / iPad



เลือก Default apps
> เลือก Browser App

ควรเลือกเป็น

Chrome

Safari

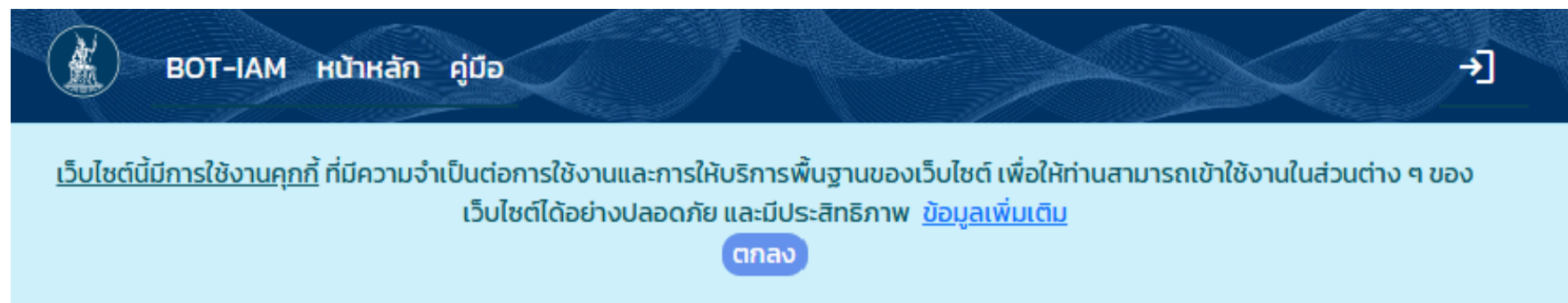
Copy Link

<https://iam.bot.or.th/iam-web>

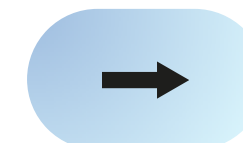
ไปวางบน Browser

Chrome Safari

คลิก เข้าสู่ระบบ



ยินดีต้อนรับเข้าสู่
บริการของ ธนาคารแห่งประเทศไทย สำหรับบุคคลภายนอก



**คลิก
เพื่อสมัครสมาชิก**



เข้าสู่ระบบสมาชิก

รับข้อมูลข่าวสารก่อนใคร
ไม่พลาดทุกการอัปเดตจาก สปท.

กรอกข้อมูลเพื่อเข้าสู่ระบบ

ที่อยู่อีเมล

ที่อยู่อีเมล

รหัสผ่าน [ลืมรหัสผ่านใช่หรือไม่](#)

รหัสผ่าน

เข้าสู่ระบบ

เมื่อคลิกเข้าสู่ระบบ หมายความว่าท่านยอมรับ [นโยบายคุ้มครองข้อมูลส่วนบุคคล](#) และ [ข้อกำหนดและเงื่อนไขการใช้งาน](#) ของ สปท.

หากท่านยังไม่ได้สมัครสมาชิก

[คลิก เพื่อสมัครสมาชิก](#)




กรอกข้อมูลเพื่อเข้าสู่ระบบ



แอปพลิเคชัน ThaiID

[< ยกลึก](#)

 ธนาคารแห่งประเทศไทย
BANK OF THAILAND

รายละเอียดผู้ใช้

ที่อยู่อีเมล

ที่อยู่อีเมล

ส่งรหัสการตรวจสอบ

รหัสผ่านใหม่

รหัสผ่านใหม่

ยืนยันรหัสผ่านใหม่

ยืนยันรหัสผ่านใหม่

ชื่อจริง

ชื่อจริง

นามสกุล

นามสกุล

Telephone Number

Telephone Number

กรอก เบอร์โทรศัพท์ เช่น 0812345678

ที่อยู่อีเมล

ที่อยู่อีเมล

ส่งรหัสการตรวจสอบ



กรอก Email ที่ต้องการใช้ในการลงทะเบียน

และคลิก ส่งรหัสการตรวจสอบ



ใช้ Email ส่วนตัวในการลงทะเบียน

ระบบข้อมูลผู้ใช้บริการ

รหัส OTP ถูกส่งไปยังอีเมลของท่าน กรุณากรอก OTP ที่ท่านได้รับ

ที่อยู่อีเมล

abcde@gmail.com

รหัส OTP


รหัส OTP

ยืนยัน

ส่งรหัสใหม่

กรอกรหัส OTP ที่ส่งไปที่ Email

จากนั้นกด ยืนยัน

 กรณีที่พบว่ายืนยันรหัส OTP ไม่สำเร็จ
สามารถคลิกปุ่ม ส่งรหัสใหม่
เพื่อรับรหัส OTP ใหม่ แล้วทำซ้ำอีกครั้ง

← ยกเลิก

ธนาคารแห่งประเทศไทย
BANK OF THAILAND

รหัสผ่าน

ยืนยันรหัสผ่าน

ชื่อ

นามสกุล

เบอร์โทรศัพท์

กรอก xxx xxx xxxx เช่น 081 234 5678

กรอกข้อมูลดังรูปให้ครบทุกช่อง
และคลิกปุ่มสร้างบัญชีผู้ใช้งาน

สร้างบัญชีผู้ใช้งาน




กำหนด Password ยาวอย่างน้อย 10 ตัว
ประกอบด้วยตัวพิมพ์เล็ก, ตัวพิมพ์ใหญ่, ตัวเลข,
อักขระพิเศษ



ระบบจะ Run กลับมาที่หน้านี้

ให้คลิกเข้าสู่ระบบ

ข้อมูลเพิ่มเติม'. A blue button with the text 'ตกลง' (OK) is centered below the banner. The main content area has a white background with a faint grid pattern and contains the text: 'ยินดีต้อนรับเข้าสู่
บริการของ ธนาคารแห่งประเทศไทย สำหรับบุคคลภายนอก'. Below this text is another blue button with the text 'เข้าสู่ระบบ' (Login) and a hand cursor icon pointing at it."/>

BOT-IAM หน้าหลัก คู่มือ →

เว็บไซต์นี้มีการใช้งานคุณก็ ที่มีความจำเป็นต่อการใช้งานและการให้บริการพื้นฐานของเว็บไซต์ เพื่อให้ท่านสามารถเข้าใช้งานในส่วนต่าง ๆ ของเว็บไซต์ได้อย่างปลอดภัย และมีประสิทธิภาพ [ข้อมูลเพิ่มเติม](#)

ตกลง

ยินดีต้อนรับเข้าสู่
บริการของ ธนาคารแห่งประเทศไทย สำหรับบุคคลภายนอก

→
เข้าสู่ระบบ

เลือกใช้บริการ สำหรับอดีตพนักงาน

บริการสำหรับพนักงาน/อดีตพนักงาน

บริการสำหรับพนักงานหรืออดีตพนักงาน จำเป็น
ต้องตรวจสอบสิทธิการขอใช้บริการ

[↗ เข้าเลือกบริการ](#)

รายชื่อประเภท บริการ

บริการสำหรับประชาชน

ประชาชนทั่วไป จำเป็นต้องขอสิทธิก่อนใช้บริการ

[↗ เข้าเลือกบริการ](#)

บริการสำหรับสถาบันการเงิน / ผู้ให้บริการ
ทางการเงิน / ผู้ประกอบธุรกิจ

สถาบันการเงิน ผู้ให้บริการทางการเงิน และผู้
ประกอบธุรกิจเข้าชื่อลีสซิ่ง (HPLS) จำเป็น
ต้องขอสิทธิก่อนใช้บริการ

[↗ เข้าเลือกบริการ](#)

บริการสำหรับพนักงาน/อดีตพนักงาน

บริการสำหรับพนักงานหรืออดีตพนักงาน จำเป็น
ต้องตรวจสอบสิทธิการขอใช้บริการ

[↗ เข้าเลือกบริการ](#)



ระบบจะให้พิสูจน์ตัวตนด้วย ThaiD

กรณีที่ยังไม่เคยติดตั้ง App ThaiD
ให้ Download และติดตั้งในมือถือให้เรียบร้อย

วิธีการลงทะเบียน



คลิก พิสูจน์ตัวตน



คลิกที่ Icon ThaiD



ระบบจะให้พิสูจน์ตัวตนด้วย ThaiD



คลิก พิสูจน์ตัวตน



คลิกที่ Icon ThaiD



Scan QR Code
ผ่าน App ThaiD



ระบบจะกลับมา ที่หน้ารวมบริการ

คลิก บริการสำหรับ
พนักงาน/อดีตพนักงาน

บริการสำหรับพนักงาน/อดีตพนักงาน

บริการสำหรับพนักงานหรืออดีตพนักงาน จำเป็น
ต้องตรวจสอบสิทธิ์การขอใช้บริการ

[↗ เข้าเลือกบริการ](#)

รายชื่อประเภท บริการ

บริการสำหรับประชาชน	บริการสำหรับสถาบันการเงิน / ผู้ให้บริการ ทางการเงิน / ผู้ประกอบธุรกิจ	บริการสำหรับพนักงาน/อดีตพนักงาน
ประชาชนทั่วไป จำเป็นต้องขอสิทธิ์ก่อนใช้บริการ	สถาบันการเงิน ผู้ให้บริการทางการเงิน และผู้ ประกอบธุรกิจเข้าชื่อสี่สซึ่ง (HPLS) จำเป็น ต้องขอสิทธิ์ก่อนใช้บริการ	บริการสำหรับพนักงานหรืออดีตพนักงาน จำเป็น ต้องตรวจสอบสิทธิ์การขอใช้บริการ
↗ เข้าเลือกบริการ	↗ เข้าเลือกบริการ	↗ เข้าเลือกบริการ



กรณีที่ยังคลิกปุ่มสี่เหลี่ยมไม่ได้ ให้รอ 15 นาที และทำ Refresh ใหม่อีกครั้ง



ระบบจะกลับมา



กรณีขึ้น **Forbidden** แจ้งว่าไม่มีสิทธิ์ใช้บริการ

Forbidden

ท่านไม่มีสิทธิ์ในการเข้าถึงบริการนี้ โปรดเลือกประเภทบริการใหม่

[เข้าเลือกบริการ](#)

กรณีที่ยังคลิก

ส่ง Email แจ้งทีม ServiceDesk เพื่อตรวจสอบเพิ่มเติม



ServiceD@bot.or.th



New Message



To ServiceD@bot.or.th

Subject เพื่อตรวจสอบปัญหาการลงทะเบียนใช้งาน
"บริการสำหรับอดีตพนักงาน"

Forbidden

ท่านไม่มีสิทธิ์ในการเข้าถึงบริการนี้ โปรดเลือกประเภทบริการใหม่

หลังจากยืนยันตัวตนเสร็จแล้ว พี่ ๆ สามารถเลือกสมัครบริการที่ต้องการ

รายชื่อ บริการสำหรับพนักงาน/อดีตพนักงาน

ระบบเบิกค่ารักษาพยาบาล สำหรับอดีตพนักงาน สปท.


เป็นช่องทางบริการอดีตพนักงาน สปท. ทดแทนการใช้แบบฟอร์มใบเบิกที่เป็นกระดาษเพื่อขอเบิกเงินตามสิทธิ ที่ได้รับความช่วยเหลือค่ารักษาพยาบาลตามระเบียบแล...


 ตรวจสอบคุณสมบัติ


 ใช้เบิกค่ารักษาพยาบาล

ระบบอดีตพนักงานบำนาญ

ช่องทางสำหรับอดีตพนักงานกลุ่มบำนาญ เพื่อแจ้งปรับปรุงค่าลดหย่อน และเรียกดูสลิปเงินเดือนของตนเอง

 สมัครใช้บริการ

 สำหรับพี่ ๆ กลุ่มบำนาญ



การเข้าสู่ระบบครั้งต่อไป ทำได้ 2 วิธี

วิธีที่ 1 เข้าผ่าน <https://www.bot.or.th/>

บริการจาก สปท. ➤ มุมสมาชิก ➤ มุมอดีตพนักงาน ➤ คลิก เข้าสู่ระบบ

วิธีที่ 2 เข้าผ่าน https://www.bot.or.th/th/secured/ITW_BDSW/ex-bot-services.html



การเข้าสู่ระบบ

กรอก Email และ Password ที่สมัครไว้ และกด Sign in ได้เลย

วิธีที่ 1 เข้าผ่าน h

บริการจาก สป

วิธีที่ 2 เข้าผ่าน h

คลิก เข้าสู่ระบบ

es.html

ธนาคารแห่งประเทศไทย
BANK OF THAILAND

Sign in

Email Address

Password

[Forgot password?](#) Keep me signed in

Sign in

Don't have an account? [Sign up now](#)