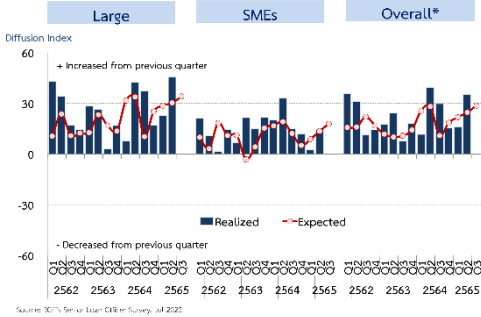
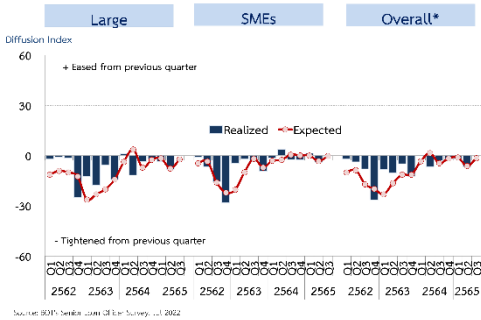




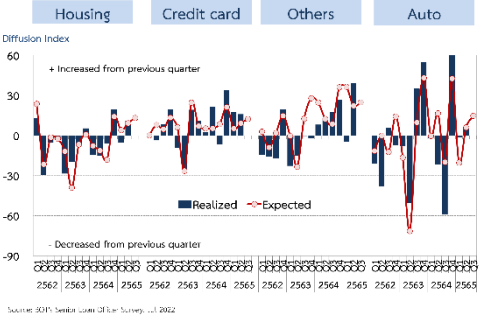
Demand for Corporate Loans



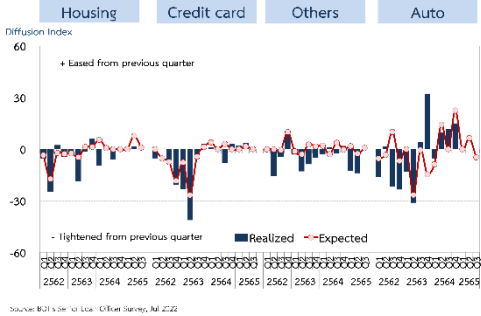
Credit Standards for Corporate Loans



Demand for Consumer Loans



Credit Standards for Consumer Loans



**สินเชื่อภาคธุรกิจ: ภาคธุรกิจต้องการสินเชื่อเพิ่มขึ้นต่อเนื่อง ขณะที่มาตรฐานการให้สินเชื่อแก่ภาคธุรกิจของสถาบันการเงิน (ส.ง.) ยังมีแนวโน้มเข้มงวดใกล้เคียงเดิม**

- ความต้องการสินเชื่อภาคธุรกิจในไตรมาสที่ 2 ปี 2565 เพิ่มขึ้นจากไตรมาสก่อนในทุกขนาดและสาขาธุรกิจ (ภาพที่ 1 หน้าที่ 2) เพื่อใช้เป็นเงินทุนหมุนเวียนสำหรับดำเนินกิจการเป็นสำคัญ สอดคล้องกับกิจกรรมทางเศรษฐกิจที่ปรับดีขึ้น โดยธุรกิจในการผลิตต้องการสินเชื่อเพื่อผลิตสินค้าคงคลังเพิ่มขึ้นสำหรับรองรับต้นทุนการผลิตที่มีแนวโน้มสูงขึ้นตามราคาสินค้าโภคภัณฑ์โลก (ภาพที่ 2 หน้าที่ 2) รวมถึงเพื่อการส่งออกสินค้า นอกจากนี้ ธุรกิจขนาดใหญ่ต้องการสินเชื่อเพื่อใช้ refinance มากขึ้นตามแนวโน้มอัตราดอกเบี้ยที่จะปรับสูงขึ้น สำหรับไตรมาสที่ 3 ปี 2565 ธุรกิจขนาดใหญ่และ SMEs ยังมีแนวโน้มต้องการสินเชื่อเพิ่มขึ้นต่อเนื่องในทุกสาขาธุรกิจ โดยเฉพาะธุรกิจในการผลิตและภาคบริการ เพื่อใช้เป็นเงินทุนหมุนเวียนสำหรับดำเนินกิจการและเพื่อผลิตสินค้าคงคลัง โดยธุรกิจขนาดใหญ่ส่วนหนึ่งต้องการสินเชื่อเพื่อใช้ในการควบรวมกิจการ (M&A) และเพื่อลงทุนในโครงการ โดยเฉพาะโครงการของภาครัฐ ขณะที่สำหรับธุรกิจ SMEs ส่วนหนึ่งต้องการสินเชื่อเพื่อใช้ refinance เนื่องจากคาดว่าอัตราดอกเบี้ยจะปรับเพิ่มขึ้นในระยะข้างหน้า
- มาตรฐานการให้สินเชื่อภาคธุรกิจในไตรมาสที่ 2 ปี 2565 และไตรมาส 3 ปี 2565 ยังคงเข้มงวดต่อเนื่องทั้งธุรกิจขนาดใหญ่และ SMEs โดยเฉพาะธุรกิจในภาคเกษตร แม้ว่าคุณภาพสินเชื่อจะปรับดีขึ้นบ้างจากผลดีของราคาสินค้าเกษตรทั่วโลกที่สูงขึ้น โดย ส.ง. บางแห่งพิจารณาปรับเพิ่ม margin สำหรับกลุ่มลูกค้าที่มีความเสี่ยงสูง รวมถึงเพิ่มความเข้มงวดของเงื่อนไขประกอบสัญญา อย่างไรก็ตาม ส.ง. ยังมีความต้องการปล่อยสินเชื่อธุรกิจเพิ่มขึ้นต่อเนื่องตามแนวโน้มการฟื้นตัวของเศรษฐกิจ สอดคล้องกับอัตราการอนุมัติสินเชื่อของ ส.ง. ที่มีแนวโน้มปรับเพิ่มขึ้น โดยเฉพาะธุรกิจในภาคการผลิต

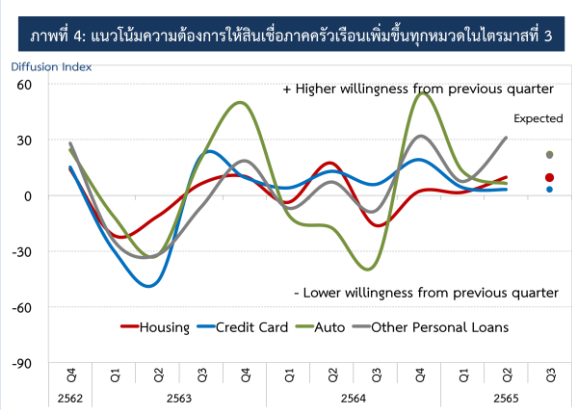
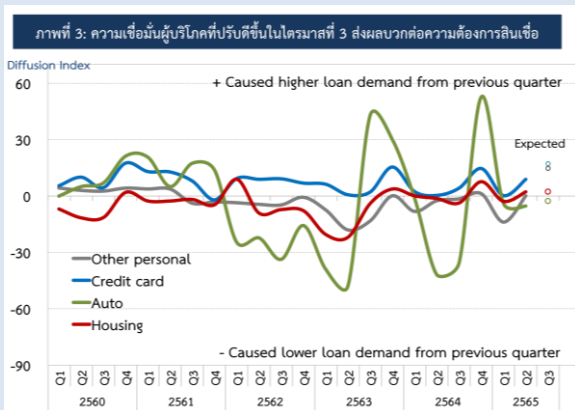
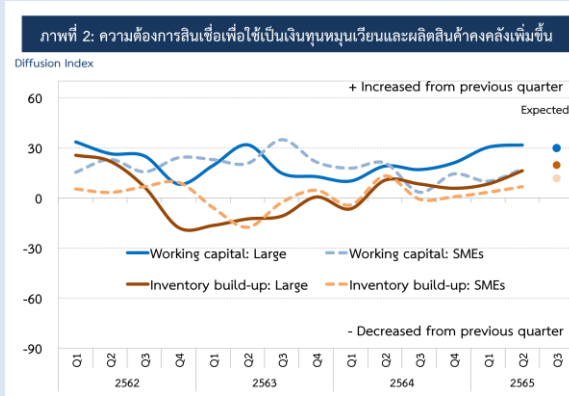
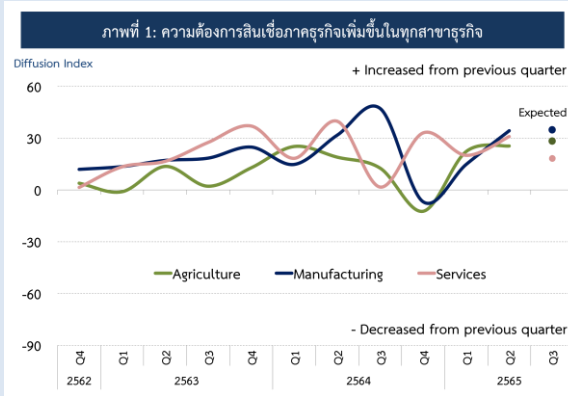
**สินเชื่อภาคครัวเรือน: ภาคครัวเรือนมีความต้องการสินเชื่อเพิ่มขึ้นต่อเนื่องในทุกประเภทสินเชื่อ โดยมาตรฐานการให้สินเชื่อผ่อนคลายน้อยในสินเชื่อบางประเภท**

- ความต้องการสินเชื่อภาคครัวเรือนในไตรมาสที่ 2 ปี 2565 เพิ่มขึ้นในทุกประเภทสินเชื่อ โดยเฉพาะสินเชื่อเพื่ออุปโภคบริโภคอื่นและสินเชื่อบัตรเครดิต โดยเศรษฐกิจที่ฟื้นตัวส่งผลให้ความเชื่อมั่นของผู้บริโภคและความต้องการใช้จ่ายเพื่อการบริโภคปรับดีขึ้น ทำให้ครัวเรือนต้องการสินเชื่อเพิ่มขึ้นเพื่อสนับสนุนสภาพคล่องในช่วงที่ค่าครองชีพปรับสูงขึ้น โดยเฉพาะครัวเรือนที่มีเงินออมจำกัด ขณะที่ความต้องการสินเชื่อเพื่อที่อยู่อาศัยปรับเพิ่มขึ้นจากโปรโมชันเพื่อส่งเสริมการขายของผู้ประกอบการ และส่วนหนึ่งจากแนวโน้มอัตราดอกเบี้ยที่จะปรับสูงขึ้น สำหรับไตรมาสที่ 3 ปี 2565 ความต้องการสินเชื่อภาคครัวเรือนมีแนวโน้มเพิ่มขึ้นต่อเนื่องในทุกประเภทสินเชื่อ จากความเชื่อมั่นของผู้บริโภคที่ยังปรับดีขึ้นต่อเนื่องตามแนวโน้มการฟื้นตัวของเศรษฐกิจ (ภาพที่ 3 หน้าที่ 2) โดยความต้องการสินเชื่อเพื่ออุปโภคบริโภคอื่นและสินเชื่อบัตรเครดิตยังเพิ่มขึ้นเพื่อสนับสนุนสภาพคล่องสำหรับการใช้จ่ายทั่วไป นอกจากนี้ ผู้ประกอบการรถยนต์และบ้านมีแนวโน้มออกโปรโมชันส่งเสริมการขายมากขึ้น ซึ่งจะช่วยกระตุ้นความต้องการสินเชื่อเช่าซื้อรถยนต์และที่อยู่อาศัยให้เพิ่มขึ้นด้วย
- มาตรฐานการให้สินเชื่อภาคครัวเรือนในไตรมาสที่ 2 ปี 2565 ผ่อนคลายน้อยในบางประเภทสินเชื่อ ยกเว้น สินเชื่ออุปโภคบริโภคอื่นซึ่งส่วนใหญ่ไม่มีหลักประกัน โดย ส.ง. และผู้ให้บริการทางการเงินที่ไม่ใช่ ส.ง. (non-banks) ยังระมัดระวังการให้สินเชื่อประเภทดังกล่าว แม้คุณภาพของสินเชื่อจะปรับดีขึ้น สำหรับไตรมาสที่ 3 ปี 2565 มาตรฐานการให้สินเชื่อภาคครัวเรือนยังใกล้เคียงเดิม โดยความต้องการให้สินเชื่อของ ส.ง. มีแนวโน้มเพิ่มขึ้นในทุกประเภทสินเชื่อ (ภาพที่ 4 หน้าที่ 2) อย่างไรก็ตาม มาตรฐานการให้สินเชื่อเช่าซื้อรถยนต์มีแนวโน้มเข้มงวดขึ้น จากความกังวลต่อคุณภาพสินเชื่อที่อาจด้อยลง ทำให้ ส.ง. บางแห่งพิจารณาปรับเพิ่ม margin สำหรับกลุ่มลูกค้าที่มีความเสี่ยงสูง

ส่วนกลยุทธ์นโยบายการเงิน ฝ่ายนโยบายการเงิน สายนโยบายการเงิน  
27 กรกฎาคม 2565

\* ปรับปรุงการคำนวณ Overall Index จากมุมมองของสถาบันการเงินต่อสินเชื่อในภาพรวม ซึ่งเป็นผลรวมจากการคำนวณ Index ของธุรกิจขนาดใหญ่และธุรกิจ SMEs  
Source: BOT's Senior Loan Officer Survey, Jul 2022

<sup>14</sup>Source : [Image online] available at : [http://www.govopps.co.uk/poll-shows-public-and-political-attitudes-differ-over-payday-loans/loan\\_11975157sml-7/](http://www.govopps.co.uk/poll-shows-public-and-political-attitudes-differ-over-payday-loans/loan_11975157sml-7/)[Accessed on January 2013]



ที่มา: ธนาคารแห่งประเทศไทย (ธปท.) จัดทำแบบสำรวจภาวะและแนวโน้มสินเชื่อ (Senior Loan Officer Survey) เป็นประจำทุกไตรมาส เพื่อสำรวจความคิดเห็นผู้บริหารระดับสูงที่ดูแลงานด้านสินเชื่อของสถาบันการเงิน รวมถึงผู้ประกอบการธุรกิจบัตรเครดิตและธุรกิจสินเชื่อส่วนบุคคลภายใต้การกำกับที่มีไซส์สถาบันการเงิน (Non-banks) เพื่อสร้างความเข้าใจในการวิเคราะห์สินเชื่อที่ครบถ้วนและลึกซึ้งมากยิ่งขึ้น คำถามในแบบสำรวจครอบคลุมทั้งด้านอุปทานของสินเชื่อ อุปสงค์ของสินเชื่อ และแนวโน้มการปล่อยสินเชื่อในไตรมาสข้างหน้า สำหรับรอบการสำรวจประจำไตรมาสที่ 2 ปี 2565 ได้รับการตอบแบบสอบถามจากธนาคารพาณิชย์ไทย สาขาธนาคารพาณิชย์ต่างประเทศ และสถาบันการเงินเฉพาะกิจ 26 แห่ง ตลอดจน Non-banks 25 แห่ง ครอบคลุมร้อยละ 98.0 ของสินเชื่อทั้งระบบ โดยได้รับคำตอบระหว่างวันที่ 1-20 กรกฎาคม 2565

วิธีการอ่านค่า: ผลการสำรวจนำเสนอในรูปแบบ Diffusion Index (DI) ซึ่งมีค่าอยู่ระหว่าง -100 ถึง 100 โดยคำนวณจากคำตอบ 5 ระดับของแต่ละสถาบันการเงินและ Non-bank ถ่วงน้ำหนักตามสัดส่วนสินเชื่อของสถาบันการเงินหรือ Non-bank นั้น ๆ ต่อสินเชื่อประเภทเดียวกันทั้งระบบ โดยดัชนี DI มีวิธีการตีความ ดังนี้

DI	การเปลี่ยนแปลงจากไตรมาสก่อน
+100	ความต้องการสินเชื่อเพิ่มขึ้นมาก
+50	ความต้องการสินเชื่อเพิ่มขึ้นเล็กน้อย
0	ความต้องการสินเชื่อไม่เปลี่ยนแปลง
-50	ความต้องการสินเชื่อลดลงเล็กน้อย
-100	ความต้องการสินเชื่อลดลงมาก

สำหรับตารางข้อมูลผลการสำรวจโดยละเอียดคำถามในแบบสำรวจและรายงานฉบับย้อนหลังสามารถดูได้จาก <https://www.bot.or.th/Thai/MonetaryPolicy/EconomicConditions/Pages/CreditCondition.aspx>

ข้อมูลเพิ่มเติมติดต่อ:

นางสาวลิน หนูขวัญ ผู้ช่วยผู้อำนวยการ  
Nalin@bot.or.th โทร: 0 2283 5621

นางสาวเพ็ญสิริ บำรุงเชวร์เกษม เศรษฐกรอาวุโส  
Pensirib@bot.or.th โทร: 0 2356 7726

ส่วนกลยุทธ์นโยบายการเงิน  
ฝ่ายนโยบายการเงิน สายนโยบายการเงิน  
ธนาคารแห่งประเทศไทย  
273 ถนนสามเสน เขตพระนคร กรุงเทพฯ 10200  
โทรสาร 0 2282 5082 เว็บไซต์ [www.bot.or.th](http://www.bot.or.th)

Disclaimer: รายงานฉบับนี้ไม่จำเป็นต้องสอดคล้องกับความเห็นของธนาคารแห่งประเทศไทย และไม่ได้สะท้อนความเห็นของสถาบันการเงินใดสถาบันหนึ่ง ธนาคารแห่งประเทศไทยใช้ข้อมูลนี้ประกอบกับข้อมูลจากแหล่งอื่น ๆ ในการวิเคราะห์และประเมินภาวะเศรษฐกิจ

เอกสารแนบ: ผลสำรวจย้อนหลังของความเห็นต่อสินเชื่อแต่ละประเภท

ผลสำรวจย้อนหลังแบ่งตามมิติของความต้องการสินเชื่อ มาตรฐานการปล่อยสินเชื่อ และคุณภาพสินเชื่อ โดยเริ่มสอบถามความเห็นตั้งแต่ไตรมาสที่ 4 ปี 2550 ยกเว้นคุณภาพสินเชื่อที่เริ่มสอบถามตั้งแต่ไตรมาสที่ 1 ปี 2556 และสินเชื่อเช่าซื้อรถยนต์ที่เริ่มสอบถามตั้งแต่ไตรมาสที่ 3 ปี 2557

