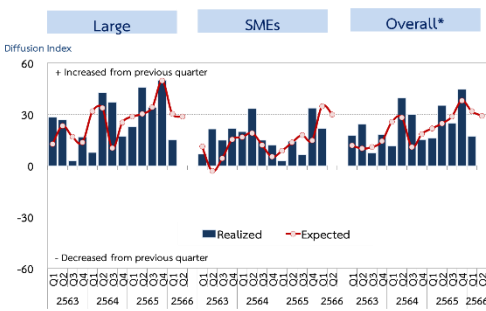


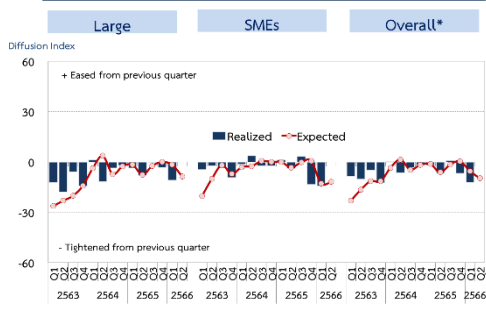


Demand for Corporate Loans



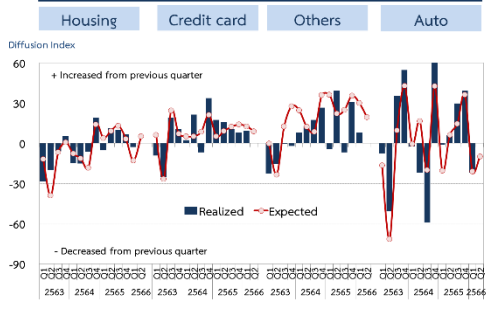
Source: BOT's Senior Loan Officer Survey, Apr 2022

Credit Standards for Corporate Loans



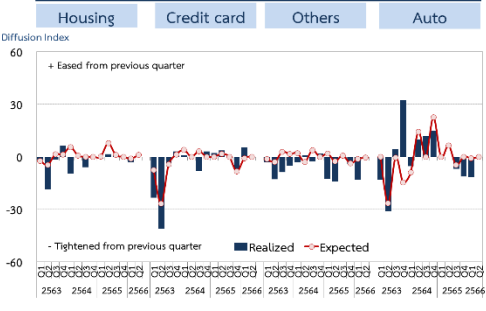
Source: BOT's Senior Loan Officer Survey, Apr 2022

Demand for Consumer Loans



Source: BOT's Senior Loan Officer Survey, Apr 2022

Credit Standards for Consumer Loans



Source: BOT's Senior Loan Officer Survey, Apr 2022

* ปรับปรุงการคำนวณ Overall Index จากมุมมองของสถาบันการเงินต่อสินเชื่อในภาพรวม ซึ่งเป็นผลรวมจากการคำนวณ Index ของธุรกิจขนาดใหญ่และธุรกิจ SMEs
Source: BOT's Credit Conditions Report, Apr 2023

สินเชื่อภาคธุรกิจ: ภาคธุรกิจต้องการสินเชื่อเพิ่มขึ้นต่อเนื่อง ขณะที่มาตรฐานการให้สินเชื่อแก่ภาคธุรกิจของสถาบันการเงินเข้มงวดขึ้น

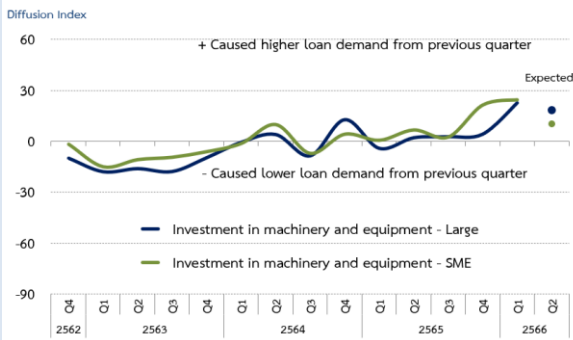
- ความต้องการสินเชื่อภาคธุรกิจในไตรมาสที่ 1 ปี 2566 เพิ่มขึ้นต่อเนื่องในทุกขนาดธุรกิจ แม้เริ่มชะลอลงจากต้นทุนการกู้ยืมที่สูงขึ้น โดยเฉพาะธุรกิจขนาดใหญ่ที่บางส่วนหันไประดมทุนผ่านตราสารหนี้ โดยธุรกิจขนาดใหญ่ต้องการสินเชื่อเพื่อลงทุนในโครงการ ลงทุนในเครื่องจักรและอุปกรณ์ รวมถึงผลิตสินค้าคงคลัง ขณะที่ธุรกิจ SMEs ต้องการสินเชื่อเพื่อใช้เป็นเงินทุนหมุนเวียน ผลิตสินค้าคงคลังและลงทุนในเครื่องจักรและอุปกรณ์ (ภาพที่ 1 หน้าที่ 2) สอดคล้องกับเศรษฐกิจที่มีแนวโน้มขยายตัวต่อเนื่อง สำหรับไตรมาสที่ 2 ปี 2566 ธุรกิจทุกขนาดยังมีแนวโน้มต้องการสินเชื่อเพิ่มขึ้น เพื่อใช้ผลิตสินค้าคงคลังและลงทุนในเครื่องจักรและอุปกรณ์ อีกทั้งยังเพิ่มขึ้นในเกือบทุกสาขาธุรกิจ (ภาพที่ 2 หน้าที่ 2) โดยเฉพาะภาคการผลิต อาทิ ธุรกิจยานยนต์ไฟฟ้า (EV) และธุรกิจบริการที่เกี่ยวข้องกับการท่องเที่ยว ขณะที่ความต้องการสินเชื่อภาคเกษตรมีแนวโน้มลดลงจากปัจจัยเฉพาะ เช่น ธุรกิจข้าวที่เป็นฤดูเพาะปลูกส่งผลให้ความต้องการสินเชื่อของผู้ประกอบการยังไม่มีมาก อย่างไรก็ตาม ต้นทุนการกู้ยืมที่สูงขึ้นตามทิศทางอัตราดอกเบี้ยนโยบายอาจส่งผลให้ความต้องการสินเชื่อภาคธุรกิจปรับลดลงบ้างในระยะข้างหน้า โดยธุรกิจขนาดใหญ่อาจหันไประดมทุนผ่านตราสารหนี้และตราสารทุนเพิ่มขึ้น
- มาตรฐานการให้สินเชื่อภาคธุรกิจในไตรมาสที่ 1 และ 2 ปี 2566 เข้มงวดขึ้น ทั้งธุรกิจขนาดใหญ่และ SMEs จากมุมมองความเสี่ยงของบางธุรกิจ เช่น ธุรกิจส่งออกที่อาจชะลอลงตามแนวโน้มเศรษฐกิจโลก โดย สง. ปรับเงื่อนไขสินเชื่อให้เข้มงวดขึ้น เช่น ปรับเพิ่ม margin สำหรับลูกค้ากลุ่มเสี่ยง รวมถึงปรับเงื่อนไขของหลักประกันและประกอบสัญญาฯ นอกจากนี้ สง. เพิ่มความระมัดระวังการให้สินเชื่อในทุกสาขาธุรกิจ โดยเฉพาะธุรกิจภาคเกษตรที่อาจเผชิญความไม่แน่นอนด้านผลผลิต สอดคล้องกับอัตราการอนุมัติสินเชื่อและคุณภาพสินเชื่อที่มีแนวโน้มลดลง อย่างไรก็ตาม คุณภาพสินเชื่อของธุรกิจในภาพรวมที่ปรับดีขึ้นส่งผลให้ สง. ยังมีความต้องการปล่อยสินเชื่อธุรกิจต่อเนื่อง

สินเชื่อภาคครัวเรือน: ภาคครัวเรือนยังต้องการสินเชื่อเพิ่มขึ้นต่อเนื่อง โดยเฉพาะสินเชื่อบัตรเครดิตและอุปโภคบริโภคอื่น ขณะที่มาตรฐานการให้สินเชื่อครัวเรือนเข้มงวดขึ้นในบางประเภท

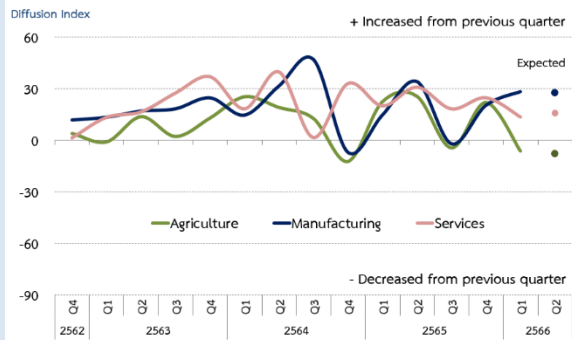
- ความต้องการสินเชื่อภาคครัวเรือนในไตรมาสที่ 1 ปี 2566 เพิ่มขึ้นในสินเชื่อบัตรเครดิตและอุปโภคบริโภคอื่น จากความต้องการใช้จ่ายเพื่อการบริโภค รวมถึงเพื่อซื้อสินค้าคงทน ประกอบกับความเชื่อมั่นของผู้บริโภคปรับดีขึ้นตามแนวโน้มเศรษฐกิจ ขณะที่ความต้องการสินเชื่อเช่าซื้อรถยนต์ปรับลดลง ส่วนหนึ่งจากการเร่งตัดสินใจซื้อในไตรมาสก่อนหน้าตามแนวโน้มดอกเบี้ยขาขึ้น ส่วนความต้องการสินเชื่อเพื่อที่อยู่อาศัยลดลงจากต้นทุนการกู้ยืมที่สูงขึ้นและการสิ้นสุดการผ่อนคลายมาตรการ LTV สำหรับไตรมาสที่ 2 ปี 2566 ความต้องการสินเชื่อครัวเรือนมีแนวโน้มเพิ่มขึ้นในเกือบทุกประเภทสินเชื่อ โดยเฉพาะสินเชื่อบัตรเครดิตและอุปโภคบริโภคอื่น ตามความต้องการใช้จ่ายเพื่อการบริโภคและความเชื่อมั่นของผู้บริโภคที่ดีขึ้นต่อเนื่อง ส่วนความต้องการสินเชื่อเพื่อที่อยู่อาศัยมีแนวโน้มเพิ่มขึ้น โดยจะได้รับอานิสงส์จากมาตรการภาครัฐ เช่น มาตรการลดค่าโอนกรรมสิทธิ์ สำหรับความต้องการสินเชื่อเช่าซื้อรถยนต์มีแนวโน้มลดลงตามต้นทุนการกู้ยืมที่มีแนวโน้มสูงขึ้น (ภาพที่ 3 หน้าที่ 2) อย่างไรก็ตาม การแข่งขันด้านราคาในตลาดสินเชื่อเช่าซื้อรถยนต์ที่สูงขึ้นส่งผลให้ความต้องการสินเชื่อไม่ได้ปรับลดลงมากนัก
- มาตรฐานการให้สินเชื่อภาคครัวเรือนในไตรมาสที่ 1 ปี 2566 เข้มงวดขึ้นสำหรับสินเชื่ออุปโภคบริโภคอื่นและเช่าซื้อรถยนต์ สอดคล้องกับอัตราการอนุมัติสินเชื่อที่ปรับลดลง โดย สง. บางแห่งเพิ่มความระมัดระวังในการให้สินเชื่อเช่าซื้อรถยนต์จากมุมมองความเสี่ยงของหลักประกันจากราคารถยนต์มือสองที่ปรับลดลงมากและความเสี่ยงด้านเครดิตของผู้กู้ สำหรับไตรมาสที่ 2 ปี 2566 มาตรฐานการให้สินเชื่อยังคงเข้มงวดใกล้เคียงเดิม สอดคล้องกับคุณภาพสินเชื่อครัวเรือนในภาพรวมที่ยังไม่ปรับดีขึ้นนัก (ภาพที่ 4 หน้าที่ 2)

¹⁴Source : [Image online] available at : http://www.govopps.co.uk/poll-shows-public-and-political-attitudes-differ-over-payday-loans/loan_11975157sm-17/[Accessed on January 2013]

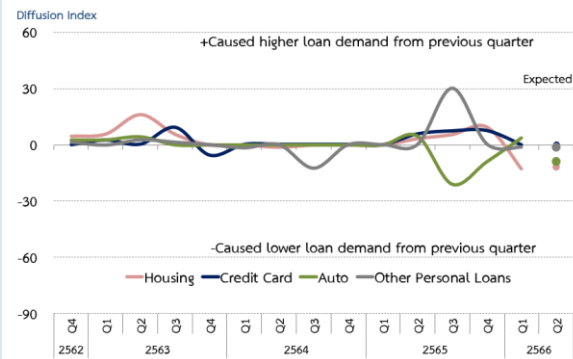
ภาพที่ 1: ความต้องการสินเชื่อเพื่อลงทุนในเครื่องจักรและอุปกรณ์เพิ่มขึ้นสอดคล้องกับเศรษฐกิจที่ฟื้นตัว



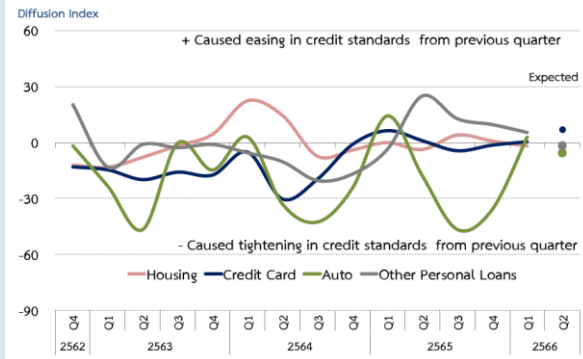
ภาพที่ 2: ความต้องการสินเชื่อมีแนวโน้มเพิ่มขึ้นต่อเนื่องในเกือบทุกสาขาธุรกิจ



ภาพที่ 3: ต้นทุนการกู้ยืมที่ปรับสูงขึ้นเริ่มส่งผลต่อความต้องการสินเชื่อครัวเรือนบางประเภท



ภาพที่ 4: คุณภาพสินเชื่อภาคครัวเรือนที่ยังไม่ปรับดีขึ้นนัก ส่งผลให้ ธง. ยังคงเข้มงวดในการให้สินเชื่อ



ที่มา: ธนาคารแห่งประเทศไทย (ธปท.) จัดทำแบบสำรวจภาวะและแนวโน้มสินเชื่อ (Credit Conditions Report) เป็นประจำทุกไตรมาส เพื่อสำรวจความคิดเห็นผู้บริหารระดับสูงที่ดูแลงานด้านสินเชื่อของสถาบันการเงิน รวมถึงผู้ประกอบการธุรกิจบัตรเครดิตและธุรกิจสินเชื่อส่วนบุคคลภายใต้การกำกับที่มีใช้สถาบันการเงิน (Non-banks) เพื่อสร้างความเข้าใจในการวิเคราะห์สินเชื่อที่ครบถ้วนและลึกซึ้งมากยิ่งขึ้น คำถามในแบบสำรวจครอบคลุมทั้งด้านอุปทานของสินเชื่อ อุปสงค์ของสินเชื่อ และแนวโน้มการปล่อยสินเชื่อในไตรมาสข้างหน้า สำหรับรอบการสำรวจประจำไตรมาสที่ 1 ปี 2566 ได้รับการตอบแบบสอบถามจากธนาคารพาณิชย์ไทย สาขาธนาคารพาณิชย์ต่างประเทศ และสถาบันการเงินเฉพาะกิจ 25 แห่ง ตลอดจน Non-banks 24 แห่ง ครอบคลุมร้อยละ 98 ของสินเชื่อทั้งระบบ โดยได้รับคำตอบระหว่างวันที่ 7 มีนาคม 2566 - 18 เมษายน 2566

วิธีการอ่านค่า: ผลการสำรวจนำเสนอในรูปแบบ Diffusion Index (DI) ซึ่งมีค่าอยู่ระหว่าง -100 ถึง 100 โดยคำนวณจากคำตอบ 5 ระดับของแต่ละสถาบันการเงินและ Non-bank ถ่วงน้ำหนักตามสัดส่วนสินเชื่อของสถาบันการเงินหรือ Non-bank นั้น ๆ ต่อสินเชื่อประเภทเดียวกันทั้งระบบ โดยดัชนี DI มีวิธีการตีความ ดังนี้

DI	การเปลี่ยนแปลงจากไตรมาสก่อน
+100	ความต้องการสินเชื่อเพิ่มขึ้นมาก
+50	ความต้องการสินเชื่อเพิ่มขึ้นเล็กน้อย
0	ความต้องการสินเชื่อไม่เปลี่ยนแปลง
-50	ความต้องการสินเชื่อลดลงเล็กน้อย
-100	ความต้องการสินเชื่อลดลงมาก

มาตรฐานการให้สินเชื่อผ่อนคลายลงมาก
มาตรฐานการให้สินเชื่อผ่อนคลายลงเล็กน้อย
หรือ มาตรฐานการให้สินเชื่อไม่เปลี่ยนแปลง
มาตรฐานการให้สินเชื่อเข้มงวดขึ้นเล็กน้อย
มาตรฐานการให้สินเชื่อเข้มงวดขึ้นมาก

สำหรับตารางข้อมูลผลการสำรวจโดยละเอียดคำถามในแบบสำรวจและรายงานฉบับย้อนหลังสามารถดูได้จาก

<https://www.bot.or.th/Thai/MonetaryPolicy/EconomicConditions/Pages/CreditCondition.aspx>

ข้อมูลเพิ่มเติมติดต่อ:

นางสาวนลิน หนูขวัญ ผู้ช่วยผู้อำนวยการ
Nalin@bot.or.th โทร: 0 2283 5621

ส่วนกลยุทธ์นโยบายการเงิน
ฝ่ายนโยบายการเงิน สายนโยบายการเงิน
ธนาคารแห่งประเทศไทย
273 ถนนสามเสน เขตพระนคร กรุงเทพฯ 10200
โทรสาร 0 2282 5082 เว็บไซต์ www.bot.or.th

นายธนภูมิ นิตามณีวงศ์ เศรษฐกร
ThanapoN@bot.or.th โทร: 0 2356 7872

Disclaimer: รายงานฉบับนี้ไม่จำเป็นต้องสอดคล้องกับความเห็นของธนาคารแห่งประเทศไทย และไม่ได้สะท้อนความเห็นของสถาบันการเงินใดสถาบันหนึ่ง ธนาคารแห่งประเทศไทยใช้ข้อมูลนี้ประกอบกับข้อมูลจากแหล่งอื่น ๆ ในการวิเคราะห์และประเมินภาวะเศรษฐกิจ

เอกสารแนบ: ผลสำรวจย้อนหลังของความเห็นต่อสินเชื่อแต่ละประเภท

ผลสำรวจย้อนหลังแบ่งตามมิติของความต้องการสินเชื่อ มาตรฐานการปล่อยสินเชื่อ และคุณภาพสินเชื่อ โดยเริ่มสอบถามความเห็นตั้งแต่ไตรมาสที่ 4 ปี 2550 ยกเว้นคุณภาพสินเชื่อที่เริ่มสอบถามตั้งแต่ไตรมาสที่ 1 ปี 2556 และสินเชื่อเช่าซื้อรถยนต์ที่เริ่มสอบถามตั้งแต่ไตรมาสที่ 3 ปี 2557

