REGIONAL ACTIVITY TRACKER

Tracking Thailand's Regional Activity with Almost Real-Time Data From Trusted Sources

ธนาคารแห่งประเทศไทย
BANK OF THAILAND
สำนักเศรษฐกิจภูมิภาค ฝ่ายนโยบายโครงสร้างเศรษฐกิจ

ฉบับที่ 2/2564 เดือนธันวาคม 2564

Facebook Movement Range

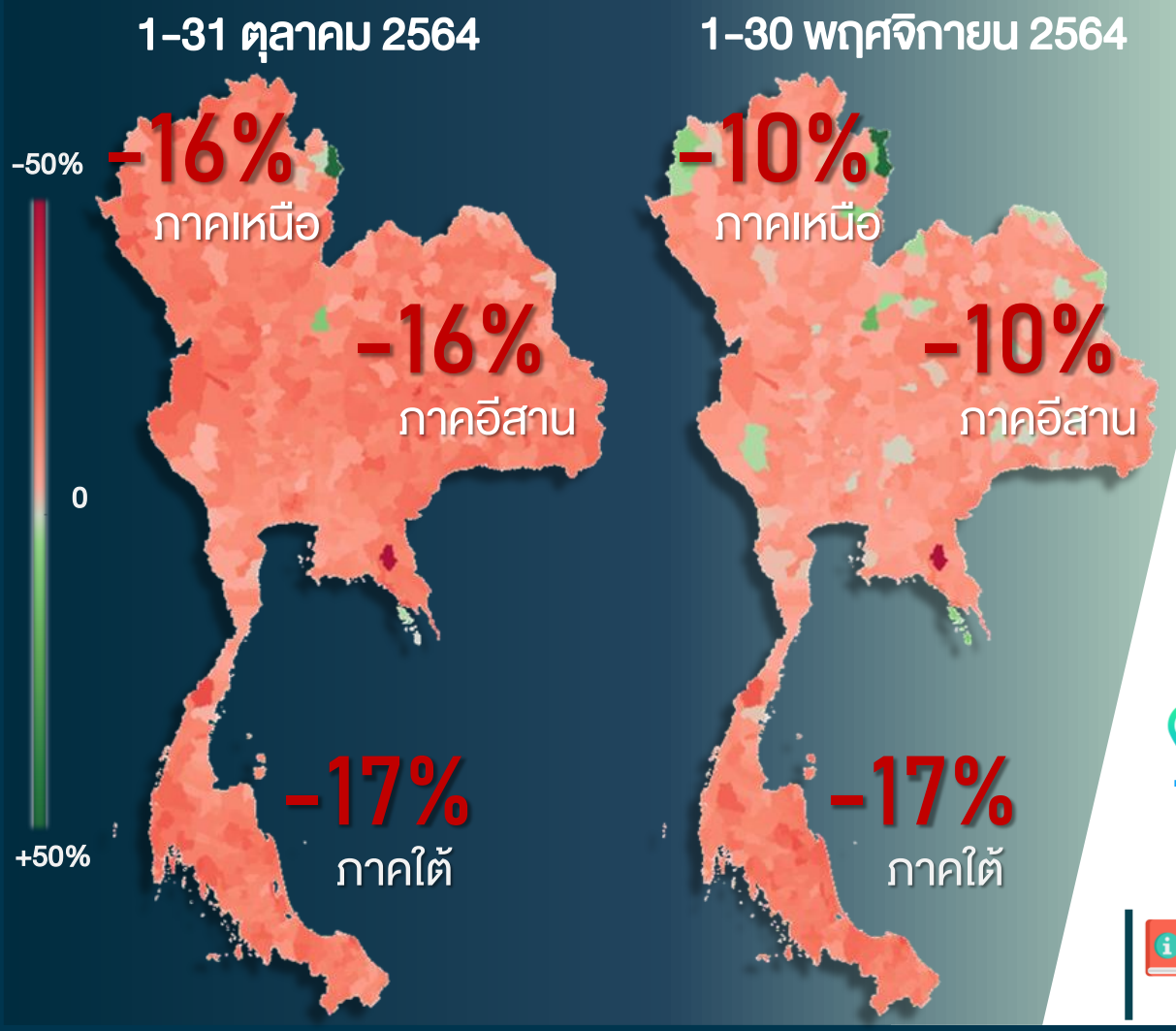

ภาพรวมเศรษฐกิจภูมิภาคเดือน พ.ย. 64 ฟื้นตัวต่อเนื่อง

เศรษฐกิจภูมิภาค ฟื้นตัวต่อเนื่องจากเดือนก่อน โดยเฉพาะในภาคเหนือและภาคอีสาน จากสถานการณ์การแพร่ระบาดของ COVID-19 ที่ปรับดีขึ้น และเป็นช่วงฤดูกาลท่องเที่ยว ทำให้การเดินทางและการจับจ่ายใช้สอยปรับดีขึ้น

ภาคเหนือ ทยอยฟื้นตัว จากการท่องเที่ยวและจับจ่ายใช้สอยที่ปรับดีขึ้น โดยเฉพาะในเขตเมืองรองที่เห็นการเดินทางเพิ่มขึ้น ขณะที่ จ.เชียงใหม่ จำนวนผู้ติดเชื้อมีทิศทางลดลงในช่วงครึ่งหลังของเดือน พ.ย. 64 ส่งผลให้การจองที่พักในระยะถัดไปปรับดีขึ้นเช่นเดียวกัน

ภาคอีสาน ดีขึ้นต่อเนื่อง โดยเห็นการเดินทางและจับจ่ายใช้สอยมากขึ้น ตามความเชื่อมั่นต่อสถานการณ์ COVID-19 ที่ดีขึ้น หลังมีการผ่อนคลายมาตรการควบคุม COVID-19 อย่างต่อเนื่อง โดยเฉพาะ จ.นครราชสีมา ซึ่งมีขนาดเศรษฐกิจใหญ่สุดในอีสาน ได้รับการปรับลดระดับจากพื้นที่สีแดงเข้มเป็นสีแดง ตั้งแต่วันที่ 16 ต.ค. ที่ผ่านมา

ภาคใต้ เริ่มมีสัญญาณดี จากการท่องเที่ยว โดยเฉพาะในพื้นที่หลักทั้ง จ.ภูเก็ต และ อ.เกาะสมุย จ.สุราษฎร์ธานี ที่ยอดจองห้องพักเพิ่มขึ้น ขณะเดียวกันการจับจ่ายใช้สอยทยอยปรับดีขึ้นจากปัจจัยสนับสนุนจำนวนผู้ติดเชื้อในภาคใต้ที่มีแนวโน้มลดลงต่อเนื่อง

เมื่อดู **Google Trends** พบว่า กลุ่มสินค้าที่ได้รับความสนใจช่วงนี้เป็นสินค้า **หมวดช้อปปิ้ง อาทิ เสื้อผ้า เครื่องสำอาง รวมถึงหมวดอิเล็กทรอนิกส์**

หน่วย : % การเปลี่ยนแปลงเทียบกับ Baseline (ก.พ. 63) ที่มา : Facebook Movement Range Maps คำนวณโดย ธปท.

ภาคเหนือ : ทยอยฟื้นตัว

ท่องเที่ยว ฟื้นตัวต่อเนื่อง หลังสถานการณ์การระบาดของ COVID-19 ปรับดีขึ้น ประกอบกับล่าสุดยอดผู้ติดเชื้อใน จ.เชียงใหม่ มีทิศทางลดลง และเป็นช่วงฤดูกาลท่องเที่ยวของภาคเหนือตามอุณหภูมิที่ปรับลดลง ช่วยสนับสนุนการฟื้นตัวของการท่องเที่ยวในภาคเหนือ สะท้อนจากการเดินทางทางอากาศและอัตราการจองห้องพักที่มีทิศทางเพิ่มขึ้นต่อเนื่อง

ความต้องการแรงงาน ทรงตัวต่อจากเดือนก่อน สอดคล้องกับความเชื่อมั่นการจ้างงานที่ทรงตัว โดยตำแหน่งที่เปิดรับสมัครงานใหม่ยังอยู่ในหมวดบริการ กลุ่มผลิตอาหาร และภาคการค้าเป็นสำคัญ

การใช้จ่าย ปรับดีขึ้น โดยผู้บริโภคมั่นใจในการใช้จ่ายมากขึ้น ตามสถานการณ์แพร่ระบาดของ COVID-19 ที่ปรับตัวดีขึ้น โดยเฉพาะในพื้นที่ที่รุนแรงขึ้นในครั้งก่อน และการฉีดวัคซีนที่กระจายตัวดี สอดคล้องกับดัชนีภาคการขนส่งที่ดีขึ้นจากเดือนก่อน ทั้งนี้การซื้อสินค้าผ่านช่องทางออนไลน์ลดลงเล็กน้อย สะท้อนว่าประชาชนออกไปจับจ่ายในช่องทางปกติมากขึ้น

ท่องเที่ยว : ปริมาณการเดินทางของนักท่องเที่ยวและอัตราการเข้าพัก

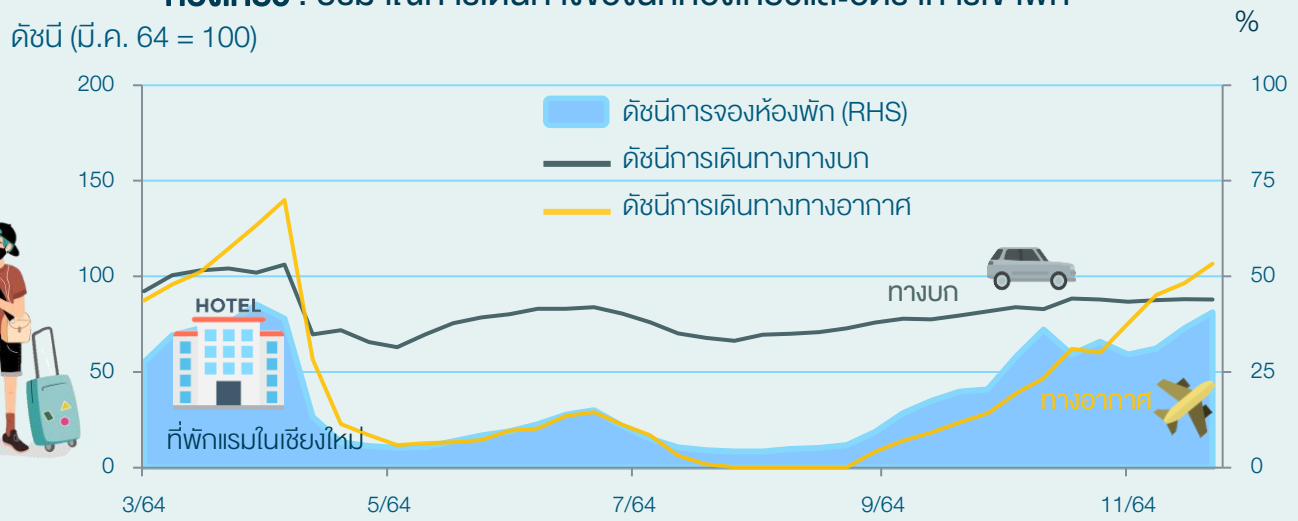

ความต้องการแรงงาน : ความเชื่อมั่นการจ้างงานและตำแหน่งงานเปิดรับใหม่

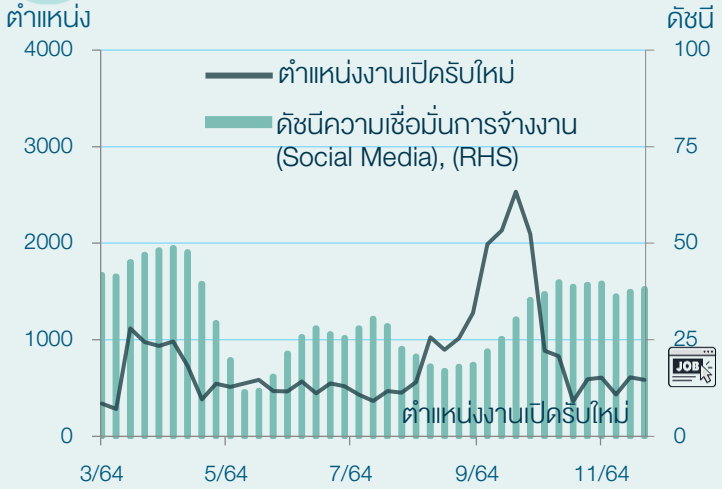

การใช้จ่าย : ความเชื่อมั่นการใช้จ่าย การซื้อสินค้าออนไลน์ และการขนส่งสินค้าผ่านรถบรรทุก

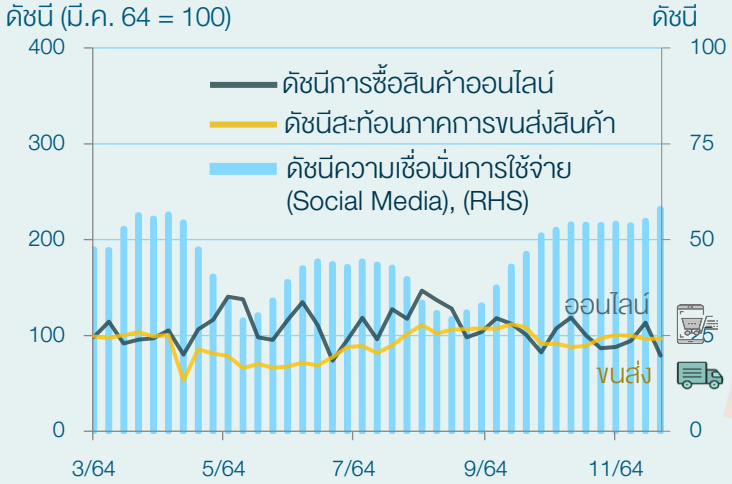

ที่มา: 1) บมจ. ท่าอากาศยานไทย (AOT) 2) กรมท่าอากาศยาน 3) กรมทางหลวง 4) Smart Job Center กรมการจัดหางาน 5) Google Trends 6) SiteMinder 7) Wisesights คำนวณโดย ธปท.

หมายเหตุ: ค่าดัชนีความเชื่อมั่น เข้าใกล้ 100 คือ คนส่วนใหญ่มีความเชื่อมั่นที่ "ดีขึ้น" , 50 คือ คนส่วนใหญ่มีความเชื่อมั่น "ไม่เปลี่ยนแปลง", ค่าเข้าใกล้ 0 คือ คนส่วนใหญ่มีความเชื่อมั่นที่ "แย่ลง"

ภาคอีสาน : ดีขึ้นต่อเนื่อง

ท่องเที่ยว ปรับดีขึ้นต่อเนื่อง ตามความเชื่อมั่นต่อสถานการณ์ COVID-19 ที่ดีขึ้น ส่งผลให้มีการเดินทางข้ามพื้นที่และจัดกิจกรรมต่าง ๆ มากขึ้น เช่นเดียวกับร้านอาหารและธุรกิจบริการที่กลับมาเปิดมากขึ้น โดยเฉพาะจังหวัดหลักด้านท่องเที่ยว ได้แก่ จ.นครราชสีมา และ จ.บุรีรัมย์ อีกทั้งเมืองรองที่ติดริมแม่น้ำโขง อาทิ จ.เลย และ จ.บึงกาฬ

ความต้องการแรงงาน เริ่มปรับเพิ่มขึ้นช่วงปลายเดือน พ.ย. 64 ตามการผ่อนคลายมาตรการควบคุม COVID-19 โดยเฉพาะในกลุ่มธุรกิจอสังหาฯ อุตสาหกรรมเครื่องนุ่งห่มและสิ่งทอ ยางและพลาสติก ที่ต้องการจ้างงานมากขึ้นจากช่วงก่อนที่ทรงตัวอยู่ในระดับต่ำ ด้านความเชื่อมั่นการจ้างงานอยู่ในเกณฑ์ดี

การใช้จ่าย ปรับดีขึ้น สะท้อนจากดัชนีความเชื่อมั่นการใช้จ่ายและการขนส่งสินค้าด้วยรถบรรทุกที่เพิ่มขึ้น ขณะที่การซื้อสินค้าผ่านช่องทางออนไลน์ลดลงบ้าง เนื่องจากประชาชนบางส่วนกลับไปซื้อสินค้าในช่องทางปกติมากขึ้นหลังสถานการณ์แพร่ระบาดของ COVID-19 ปรับดีขึ้น

ท่องเที่ยว : ปริมาณการเดินทางของนักท่องเที่ยว

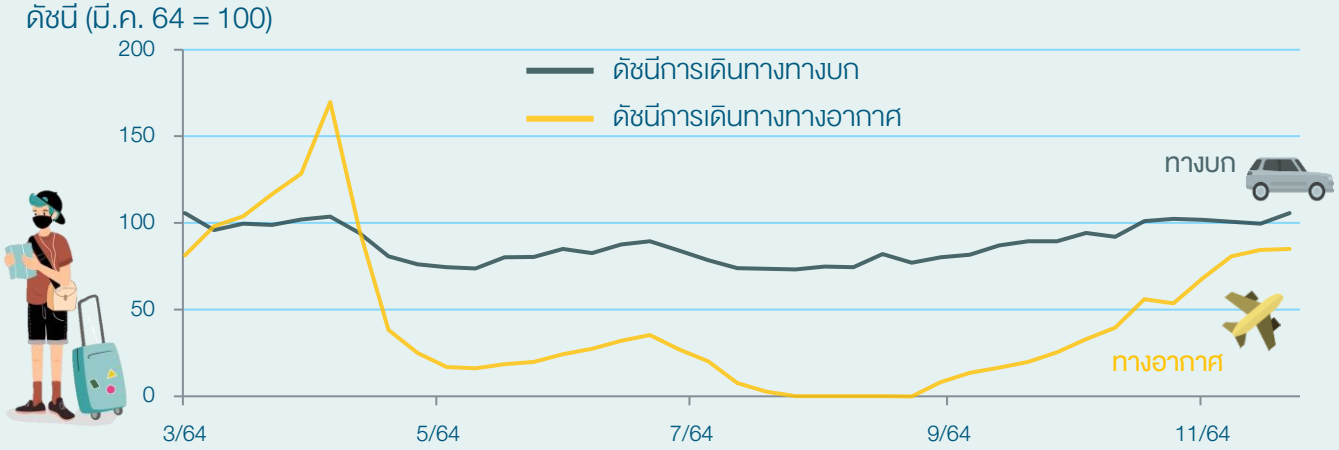

ความต้องการแรงงาน : ความเชื่อมั่นการจ้างงานและตำแหน่งงานเปิดรับใหม่

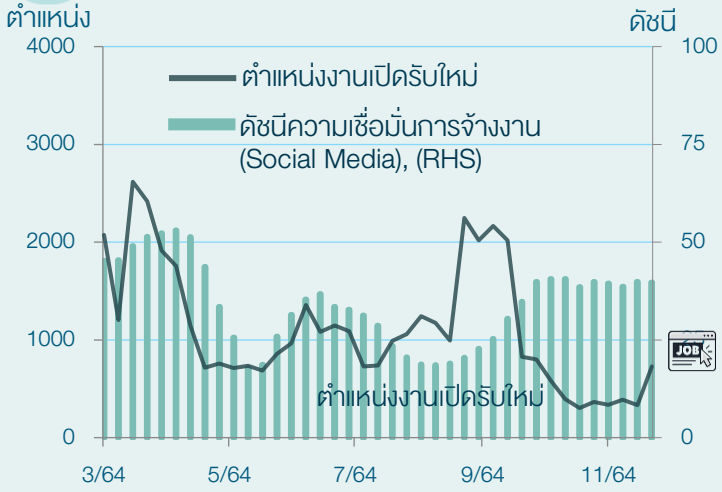

การใช้จ่าย : ความเชื่อมั่นการใช้จ่าย การซื้อสินค้าออนไลน์ และการขนส่งสินค้าผ่านรถบรรทุก

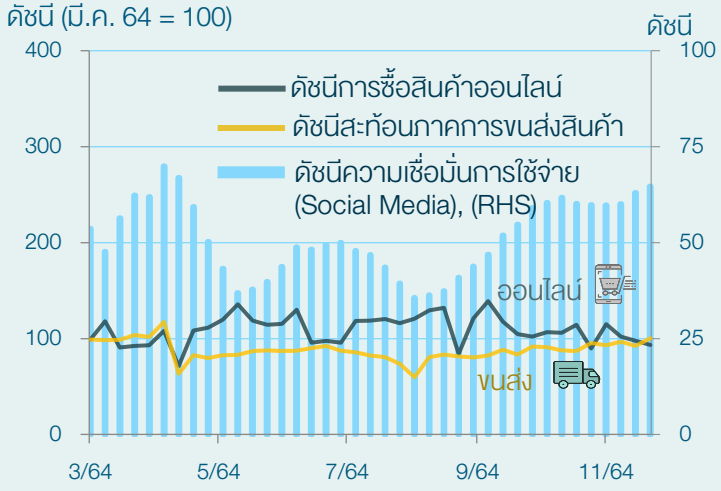

ที่มา: 1) กรมท่าอากาศยาน 2) กรมทางหลวง 3) Smart Job Center กรมการจัดหางาน 4) Google Trends 5) Wisesight คำนวณโดย ธปท.

หมายเหตุ: ค่าดัชนีความเชื่อมั่น เข้าใกล้ 100 คือ คนส่วนใหญ่มีความเชื่อมั่นที่ "ดีขึ้น" , 50 คือ คนส่วนใหญ่มีความเชื่อมั่น "ไม่เปลี่ยนแปลง", ค่าเข้าใกล้ 0 คือ คนส่วนใหญ่มีความเชื่อมั่นที่ "แย่ลง"

ภาคใต้ : เริ่มมีสัญญาณดี

ท่องเที่ยว ฟื้นตัวต่อเนื่อง สะท้อนจากยอดจองห้องพักเพิ่มขึ้น โดยเฉพาะใน จ.ภูเก็ต และ อ.เกาะสมุย จ.สุราษฎร์ธานี อย่างไรก็ตาม เห็นสัญญาณการจองห้องพักจากนักท่องเที่ยวต่างชาติชะลอลงบ้างในช่วงปลายเดือน พ.ย. 64 เพื่อรอประเมินสถานการณ์การระบาดของ COVID-19 สายพันธุ์ใหม่

ความต้องการแรงงาน อยู่ในระดับต่ำ ใกล้เคียงเดือนก่อน โดยตำแหน่งที่เปิดรับใหม่อยู่ในกลุ่มอุตสาหกรรมผลิตเพื่อส่งออก อาทิ อาหารทะเลแปรรูป ถุงมือยาง รวมถึงธุรกิจโรงแรม ที่เริ่มกลับมาเปิดรับพนักงานใหม่บ้าง สอดคล้องกับด้านความเชื่อมั่นการจ้างงานที่ยังทรงตัว

การใช้จ่าย ทยอยปรับดีขึ้น ตามความกังวลต่อจำนวนผู้ติดเชื้อที่ลดลงต่อเนื่อง สะท้อนจากดัชนีความเชื่อมั่นการใช้จ่ายและดัชนีภาคการขนส่งที่ปรับดีขึ้น ขณะที่การซื้อสินค้าผ่านช่องทางออนไลน์ลดลงเล็กน้อย ทั้งนี้สถานการณ์น้ำท่วมในช่วงกลางเดือน พ.ย. 64 กระทบต่อการใช้จ่ายไม่มากนัก

ท่องเที่ยว : ปริมาณการเดินทางของนักท่องเที่ยวและอัตราการเข้าพัก

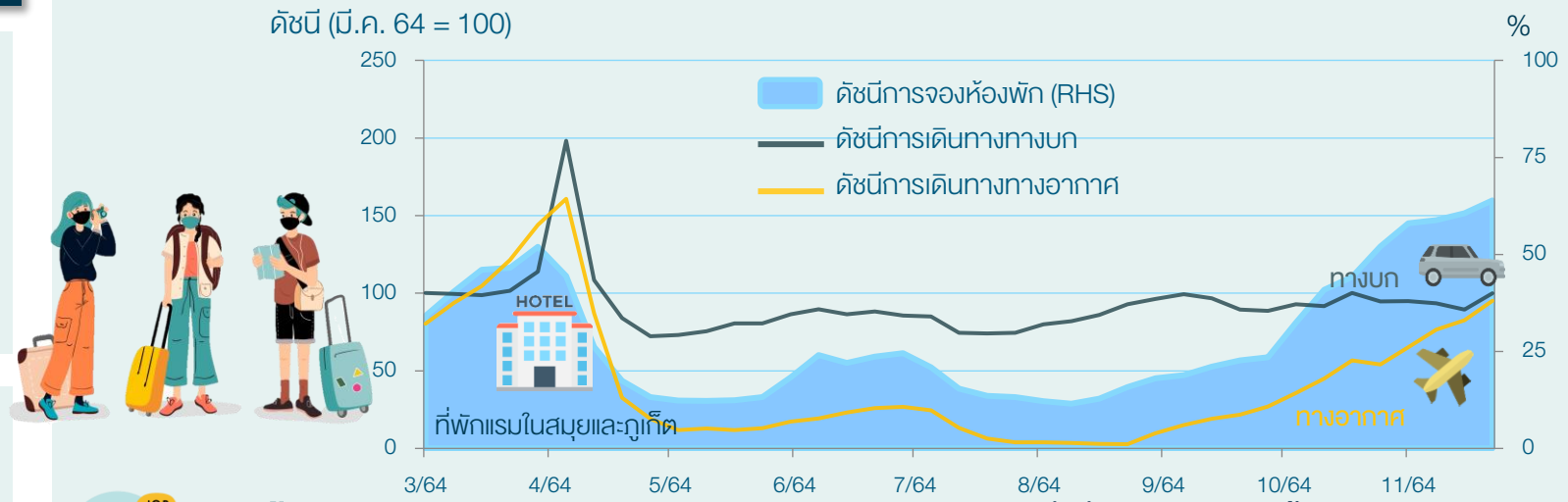

ความต้องการแรงงาน : ความเชื่อมั่นการจ้างงานและตำแหน่งงานเปิดรับใหม่

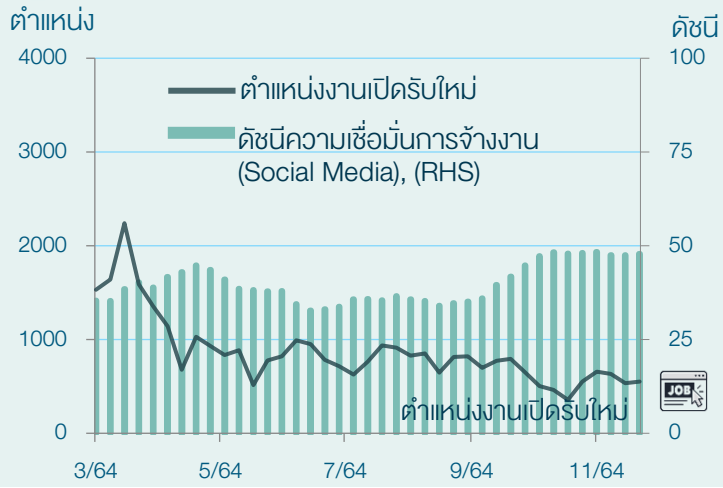

การใช้จ่าย : ความเชื่อมั่นการใช้จ่าย การซื้อสินค้าออนไลน์ และการขนส่งสินค้าผ่านรถบรรทุก

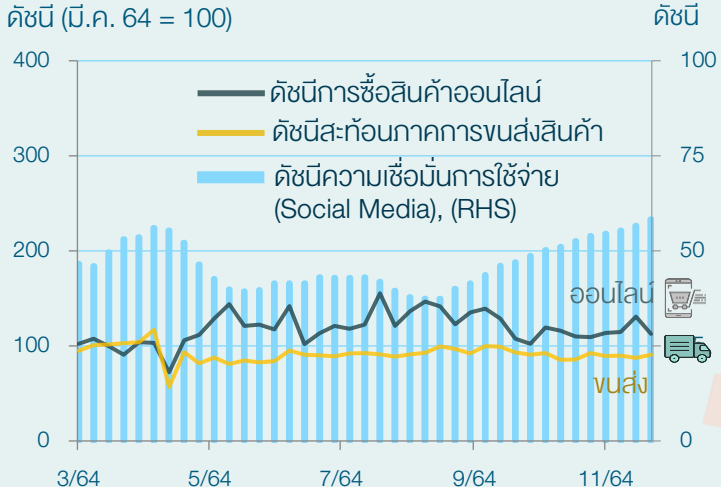

ที่มา: 1) บมจ. ท่าอากาศยานไทย (AOT) 2) กรมท่าอากาศยาน 3) กรมทางหลวง 4) Smart Job Center กรมการจัดหางาน 5) Google Trends 6) SiteMinder 7) Wisesight คำนวณโดย ธปท.

หมายเหตุ: ค่าดัชนีความเชื่อมั่น เข้าใกล้ 100 คือ คนส่วนใหญ่มีความเชื่อมั่นที่ "ดีขึ้น" , 50 คือ คนส่วนใหญ่มีความเชื่อมั่น "ไม่เปลี่ยนแปลง", ค่าเข้าใกล้ 0 คือ คนส่วนใหญ่มีความเชื่อมั่นที่ "แย่ลง"

ปัจจัยสนับสนุนกำลังซื้อด้านรายได้เกษตรกรของภูมิภาคในระยะถัดไป มีแนวโน้มปรับดีขึ้นต่อเนื่อง โดยความเสี่ยงภัยแล้งปีนี้อยู่ในระดับต่ำ จากปริมาณน้ำฝนที่เพิ่มขึ้น คาดว่าไม่กระทบผลผลิตในปีนี้

ดัชนีความเสี่ยงภัยแล้งของพื้นที่เกษตร Drought risk index (DRI)

(11-25 พ.ย. 64)

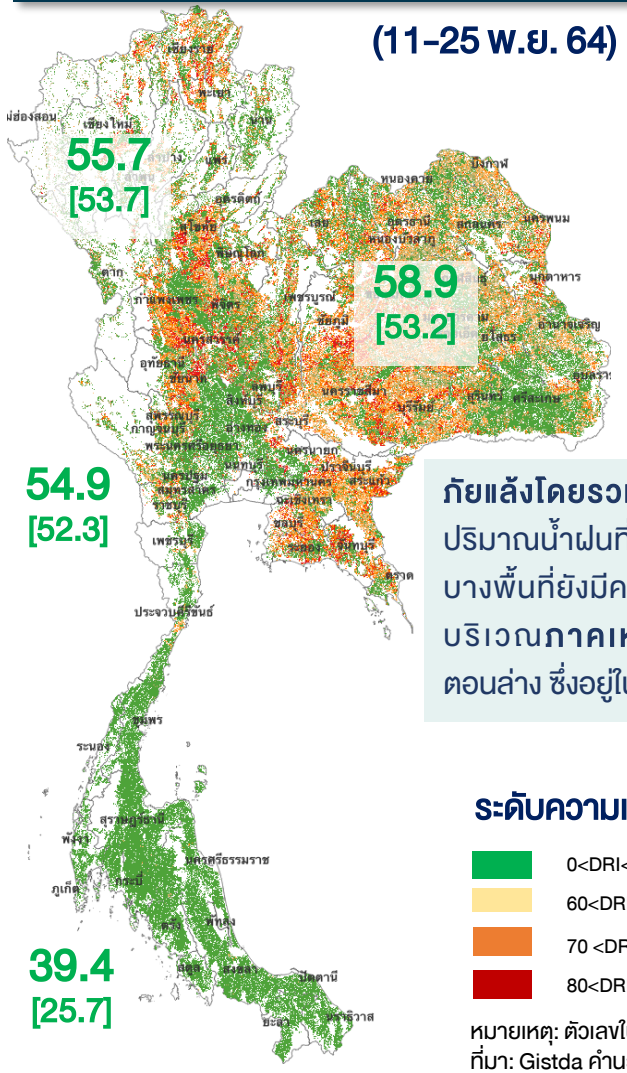

ภัยแล้งโดยรวมอยู่ในระดับต่ำ จากปริมาณน้ำฝนที่เพิ่มขึ้น อย่างไรก็ตาม บางพื้นที่ยังมีความเสี่ยงภัยแล้ง อาทิ บริเวณ**ภาคเหนือ** และ**ภาคอีสาน** ตอนล่าง ซึ่งอยู่ในช่วงเก็บเกี่ยวข้าวนาปี

ระดับความเสี่ยงภัยแล้ง

- 0<DRI<60 มีความเสี่ยงน้อย
- 60<DRI<70 มีความเสี่ยงปานกลาง
- 70 <DRI<80 มีความเสี่ยงมาก
- 80<DRI<100 มีความเสี่ยงรุนแรง

หมายเหตุ: ตัวเลขในวงเล็บ [ ] คือ ค่าของระยะเดียวกันปีก่อน
ที่มา: Gistda คำนวณโดย ธปท.

ปริมาณน้ำในเขื่อน

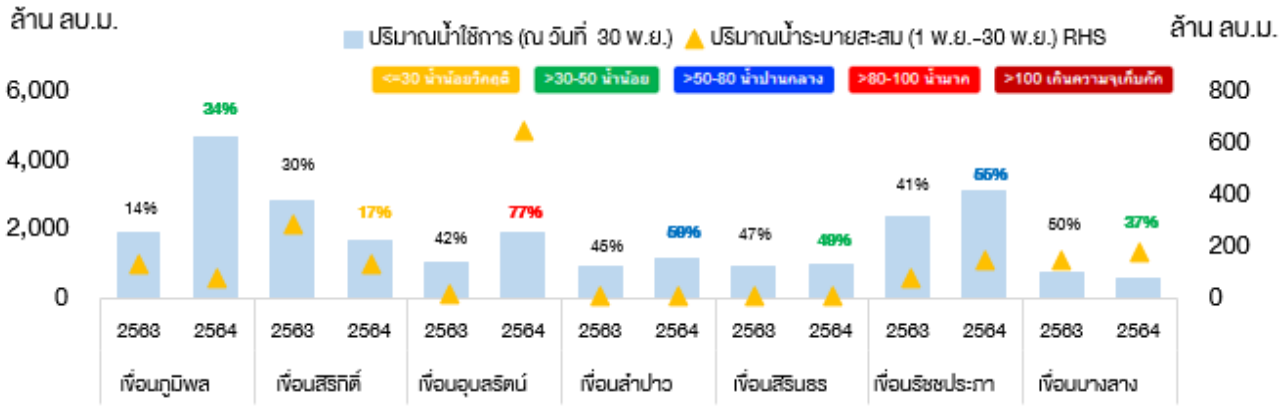

หมายเหตุ : เลือกเฉพาะเขื่อนที่มีความสำคัญต่อภาคเกษตรในแต่ละภาค ที่มา : สถาบันสารสนเทศทรัพยากรน้ำ , กรมชลประทาน

- ปริมาณน้ำในเขื่อนหลักส่วนใหญ่ **เพิ่มขึ้น**จากปีก่อน ตามอิทธิพลของพายุในช่วงปลายฤดูฝนที่ผ่านมา
- ปริมาณน้ำต้นทุนในเขื่อนหลักลุ่มแม่น้ำเจ้าพระยาโดยเฉพาะเขื่อนภูมิพลที่เพิ่มขึ้นจากปีก่อน คาดว่าจะส่งผลดีต่อการเพาะปลูกพืชในฤดูกาลถัดไป โดยเฉพาะข้าวนาปรัง

ดัชนีราคาสินค้าเกษตรสำคัญ

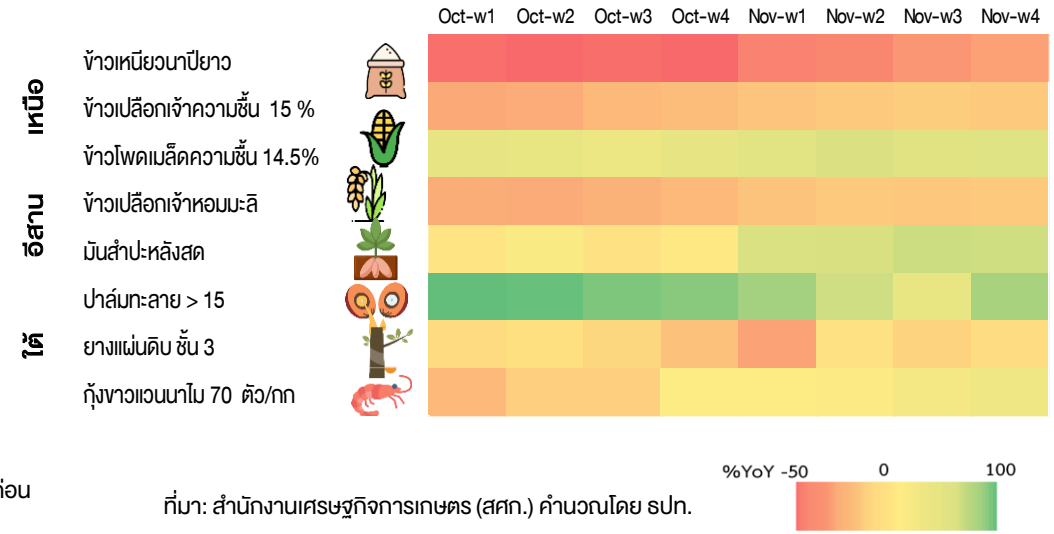

ที่มา: สำนักงานเศรษฐกิจการเกษตร (สศก.) คำนวณโดย ธปท.

ราคาสินค้าที่มีทิศทางปรับลดลง ได้แก่
- ข้าวเปลือกทุกชนิด จากสต็อกที่ยังอยู่ในระดับสูง
- ยางพารา จากฐานสูงในปีก่อน

ราคาสินค้าที่มีทิศทางปรับเพิ่มขึ้น ได้แก่
- ข้าวโพดเลี้ยงสัตว์และมันสำปะหลัง ตามความต้องการที่มีเพิ่มขึ้น
- ปาล์มน้ำมัน จากราคาในตลาดโลกที่อยู่ในระดับสูง
- กุ้ง จากผลผลิตที่ลดลงและความต้องการในประเทศที่กลับมาดีขึ้น