

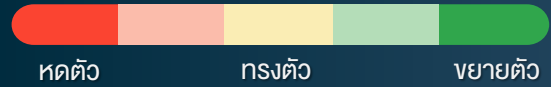
# REGIONAL ACTIVITY TRACKER

Tracking Thailand's Regional Activity with Almost Real-Time Data From Trusted Sources

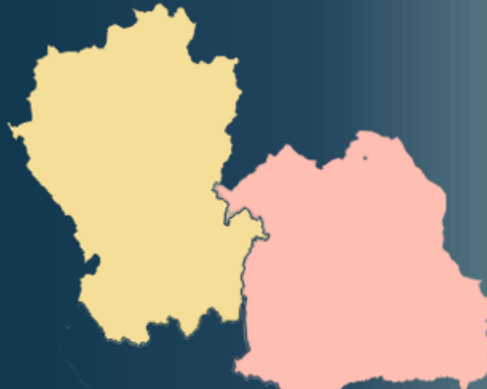


ธนาคารแห่งประเทศไทย

ส่วนเศรษฐกิจการเงินภาค 1-3 ฝ่ายเศรษฐกิจการเงินภูมิภาค  
ฉบับที่ 8/2566 เดือนสิงหาคม 2566



ภาคเหนือ



ภาคอีสาน

ภาคใต้

## เศรษฐกิจภูมิภาคเดือน ก.ค. 66

📍 **ภาคเหนือ** ท่องเที่ยวปรับตัวขึ้นจากวันหยุดยาว ขณะที่ความต้องการใช้จ่ายยังทรงตัว และความต้องการแรงงานลดลง

📍 **ภาคอีสาน** ความต้องการใช้จ่ายและแรงงานลดลง ขณะที่ท่องเที่ยวเพิ่มเล็กน้อย

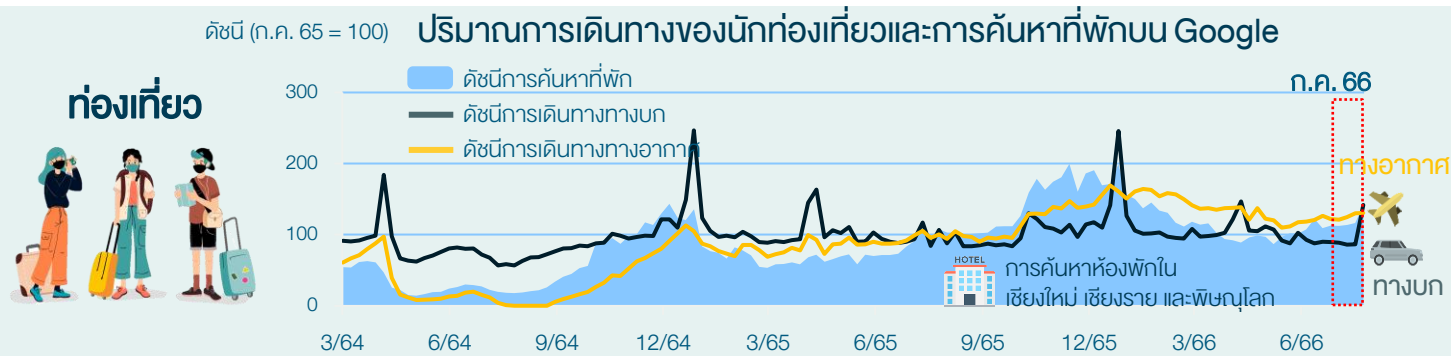
📍 **ภาคใต้** ท่องเที่ยวยังดีต่อเนื่อง ขณะที่ความต้องการแรงงานทรงตัว และความต้องการใช้จ่ายลดลง



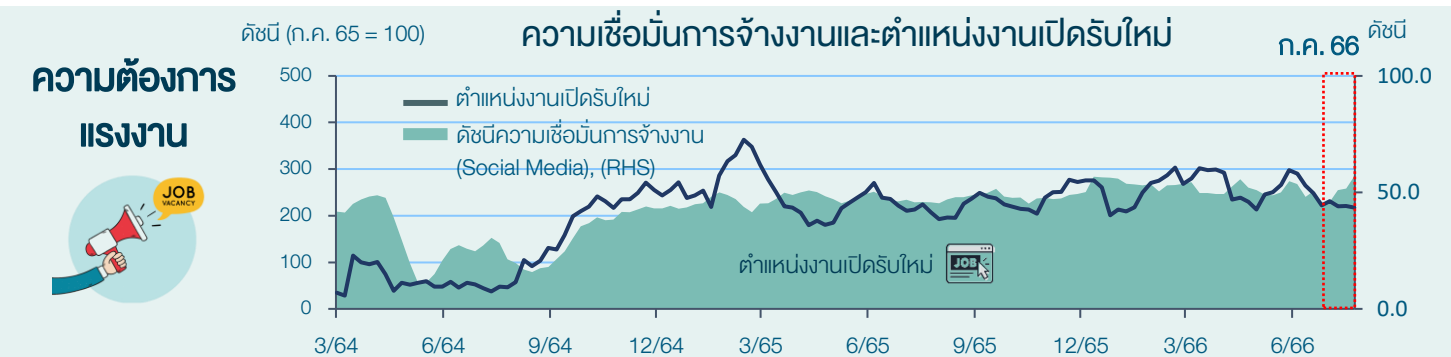
เมื่อดู Google Trends พบว่า กลุ่มสินค้าที่ได้รับความนิยมช่วงนี้เป็นสินค้าหมวดคอมพิวเตอร์และอิเล็กทรอนิกส์

หมายเหตุ สิ่งของแผนที่แสดงภาพรวมของการเปลี่ยนแปลงของกิจกรรมทางเศรษฐกิจสำคัญ  
ได้แก่ การท่องเที่ยว ความต้องการจ้างงานและการใช้จ่าย

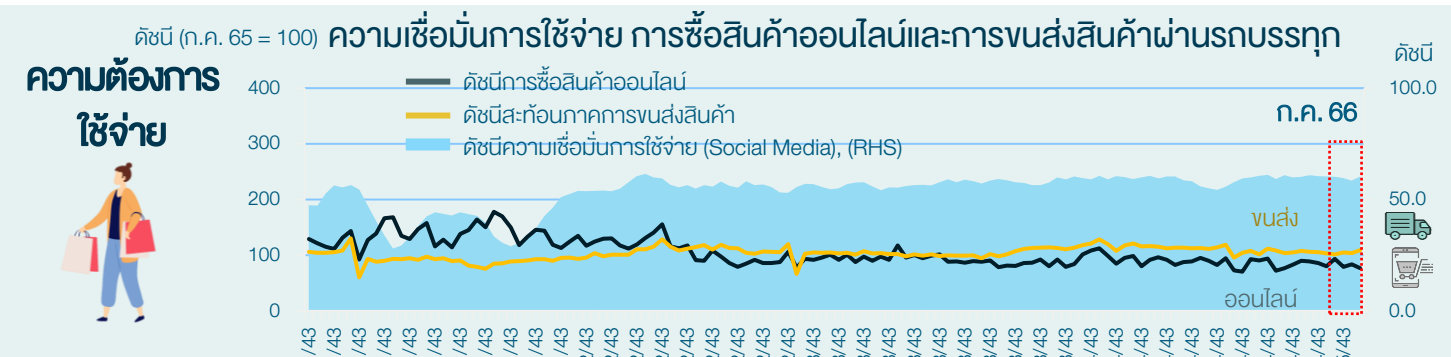
### ภาคเหนือ : ท่องเที่ยวปรับตัวขึ้นต่อเนื่องจากวันหยุดยาว ขณะที่ความต้องการใช้จ่ายยังทรงตัว และความต้องการแรงงานลดลง (ข้อมูลเดือน ก.ค.66 เทียบกับ มิ.ย.66)



**ท่องเที่ยว** ปรับตัวขึ้นจากเดือนก่อน สะท้อนจากทั้งการเดินทางทางอากาศและทางบก ตามจำนวนนักท่องเที่ยวชาวไทยและชาวต่างชาติที่เพิ่มขึ้น โดยเฉพาะนักท่องเที่ยวชาวไทย ซึ่งได้รับอานิสงส์จากช่วงวันหยุดยาว สำหรับแนวโน้มการท่องเที่ยวระยะต่อไปคาดว่าปรับตัวขึ้น สะท้อนจากความสนใจค้นหาที่พักเพิ่มขึ้นจากเดือนก่อน



**ความต้องการแรงงาน** ลดลงจากเดือนก่อน สะท้อนจากตำแหน่งงานเปิดรับใหม่ที่ปรับลดลง จากการรักษาระดับการจ้างงานทั้งภาคอุตสาหกรรมและกลุ่มบริการ อาทิ โรงแรม อย่างไรก็ดี ความเชื่อมั่นการจ้างงานปรับตัวขึ้นในช่วงปลายเดือนตามกิจกรรมในช่วงวันหยุดยาว



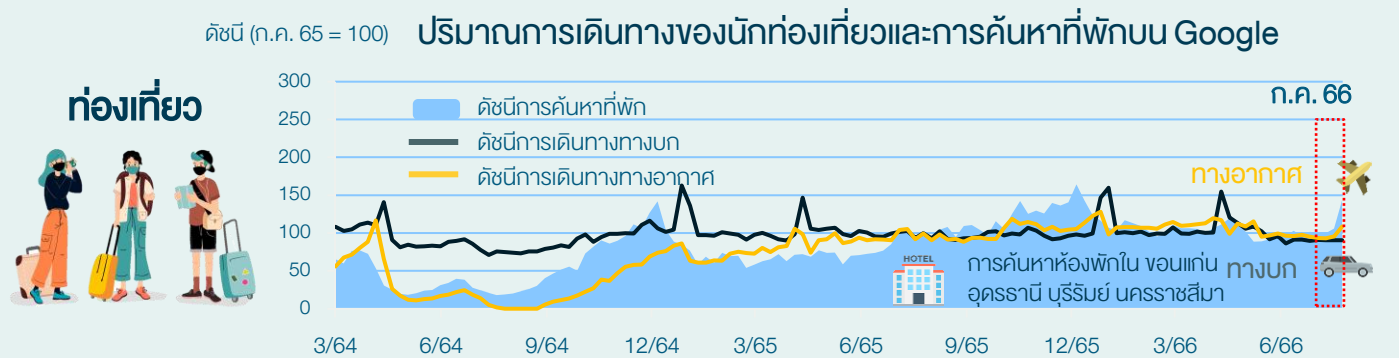
**ความต้องการใช้จ่าย** ทรงตัวจากเดือนก่อน สะท้อนจากการขนส่งสินค้า และความสนใจซื้อสินค้าออนไลน์ จากค่าครองชีพสูงที่ยังเป็นปัจจัยกดดันกำลังซื้อ อย่างไรก็ดี ความเชื่อมั่นการใช้จ่ายยังอยู่ในเกณฑ์ดี

ที่มา: 1) มทช. ท่าอากาศยานไทย (AOT) 2) กรมท่าอากาศยาน 3) กรมทางหลวง 4) Smart Job Center กรมการจัดหางาน 5) Google Trends 6) Hotel Insights 7) Wisights จำนวนโดย รพท.

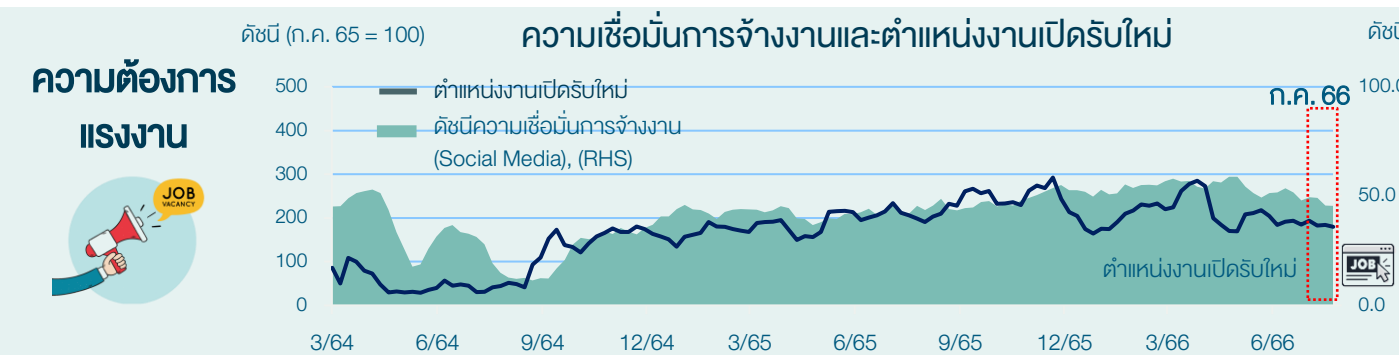
หมายเหตุ: ค่าดัชนีความเชื่อมั่นฯ เข้าใกล้ 100 คือ คนส่วนใหญ่มีความเชื่อมั่นที่ "ดีขึ้น" , 50 คือ คนส่วนใหญ่มีความเชื่อมั่น "ไม่เปลี่ยนแปลง", ค่าเข้าใกล้ 0 คือ คนส่วนใหญ่มีความเชื่อมั่นที่ "แย่ลง"

### ภาคอีสาน : ความต้องการใช้จ่ายและแรงงานลดลง ขณะที่ท่องเที่ยวเพิ่มเล็กน้อย

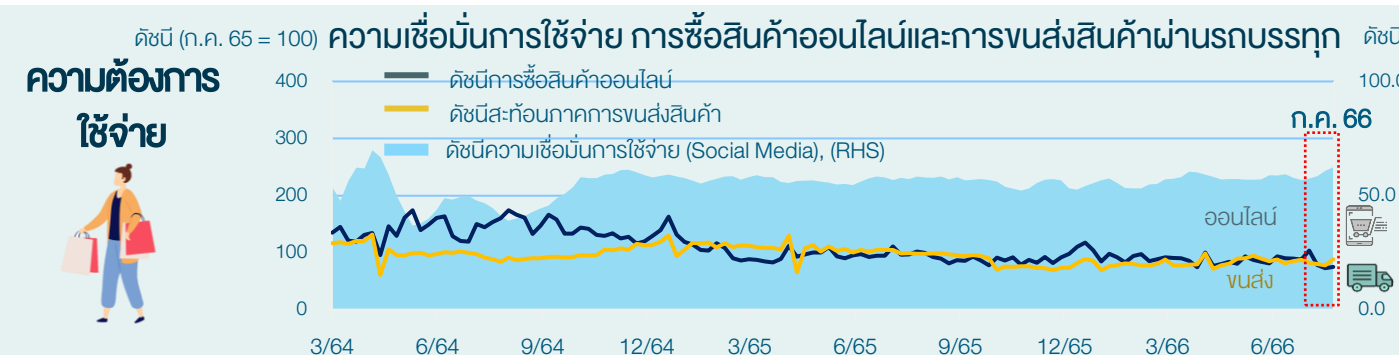
(ข้อมูลเดือน ก.ค.66 เทียบกับ มิ.ย.66)



**ท่องเที่ยว** เพิ่มขึ้นจากเดือนก่อนเล็กน้อย สะท้อนจากการเดินทางทั้งทางบกและทางอากาศที่เพิ่มขึ้นจากวันหยุดยาวช่วงปลายเดือนสำหรับแนวโน้มนการท่องเที่ยวระยะถัดไปคาดว่าจะยังดี สะท้อนจากความสนใจค้นหาห้องพักที่เพิ่มขึ้น ส่วนหนึ่งจากกิจกรรมในพื้นที่ เช่น กิจกรรมเก็บตัวประกวด MUT2023 และคอนเสิร์ตที่ จ.ขอนแก่น



**ความต้องการแรงงาน** ลดลงจากเดือนก่อน สะท้อนจากตำแหน่งงานเปิดรับใหม่ที่ลดลง สอดคล้องกับความเชื่อมั่นการจ้างงานที่ต่ำกว่าระดับปกติ จากภาคผลิตที่มีคำสั่งซื้อลดลงผู้ประกอบการจึงชะลอการเปิดรับในช่วงนี้

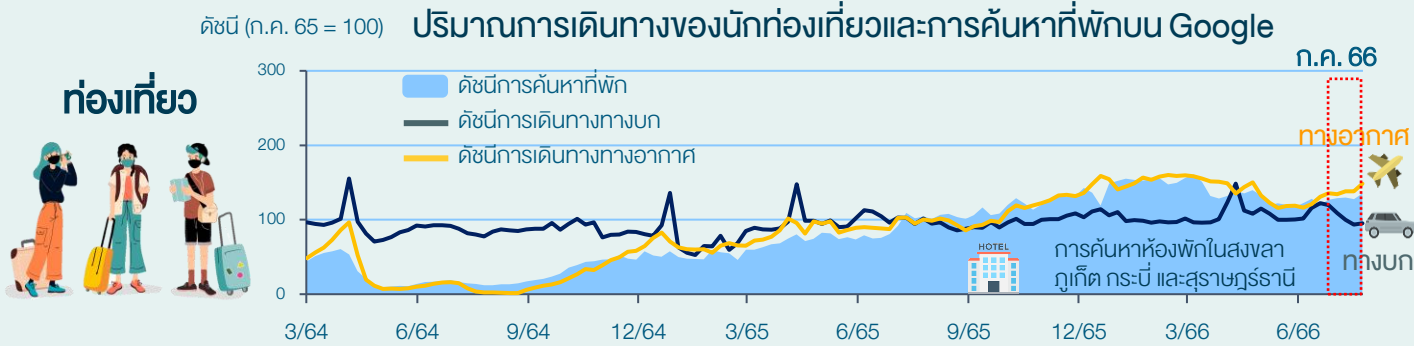


**ความต้องการใช้จ่าย** ลดลงจากเดือนก่อน สะท้อนจากการขนส่งสินค้า และความสนใจซื้อสินค้าออนไลน์ที่ลดลง จากค่าครองชีพที่ยังสูงและคนระมัดระวังการใช้จ่าย อย่างไรก็ตาม ความเชื่อมั่นการใช้จ่ายยังอยู่ในเกณฑ์ดี ส่วนหนึ่งจากปัจจัยวันหยุดยาวช่วงปลายเดือนที่มีประชาชนเดินทางกลับบ้าน

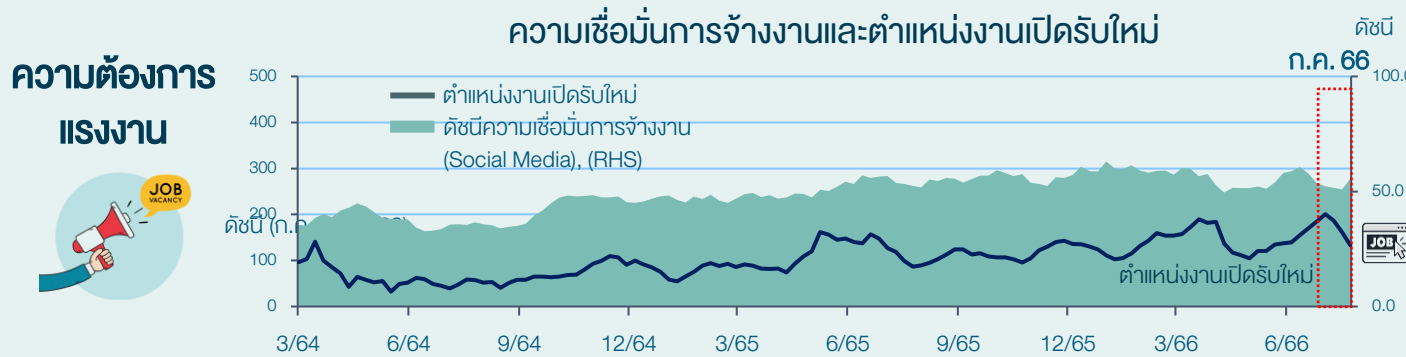
ที่มา: 1) มท. ท่าอากาศยานไทย (AOT) 2) กรมท่าอากาศยาน 3) กรมท่าหลวง 4) Smart Job Center กรมการจัดหางาน 5) Google Trends 6) Hotel Insights 7) Wisights จำนวนโดย รปท.  
หมายเหตุ: ค่าดัชนีความเชื่อมั่น เข้าใกล้ 100 คือ คนส่วนใหญ่มีความเชื่อมั่นที่ "ดีขึ้น" , 50 คือ คนส่วนใหญ่มีความเชื่อมั่น "ไม่เปลี่ยนแปลง", ค่าเข้าใกล้ 0 คือ คนส่วนใหญ่มีความเชื่อมั่นที่ "แยลง"

## ภาคใต้ : ท่องเที่ยวยังคงดีต่อเนื่อง ขณะที่ความต้องการแรงงานทรงตัว และความต้องการใช้จ่ายลดลง

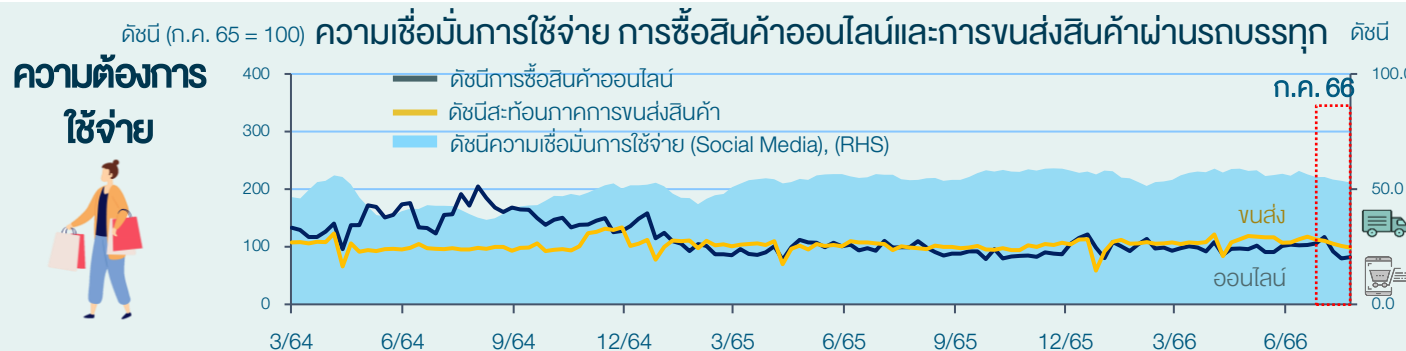
(ข้อมูลเดือน ก.ค.66 เทียบกับ มิ.ย.66)



**ท่องเที่ยว** เพิ่มขึ้นจากเดือนก่อน สะท้อนจากการเดินทางทางอากาศ ทั้งนักท่องเที่ยวต่างชาติและไทยที่เพิ่มขึ้น โดยต่างชาติเพิ่มขึ้นจากจีน รัสเซียและตะวันออกกลาง ขณะที่นักท่องเที่ยวไทยเพิ่มขึ้นจาก อานิสงส์วันหยุดยาว สำหรับแนวโน้มการท่องเที่ยวระยะต่อไปคาดว่า ดีต่อเนื่อง สะท้อนจากความสนใจค้นหาที่พักที่เพิ่มขึ้น



**ความต้องการแรงงาน** ทรงตัวจากเดือนก่อน โดยความต้องการแรงงานช่วงต้นเดือน โดยเฉพาะในภาคบริการปรับดีขึ้น อย่างไรก็ตาม ความต้องการแรงงานในช่วงปลายเดือนลดลงหลังจากเร่งไปในช่วงก่อนหน้า สำหรับดัชนีความเชื่อมั่นการจ้างงานยังอยู่ในเกณฑ์ดี

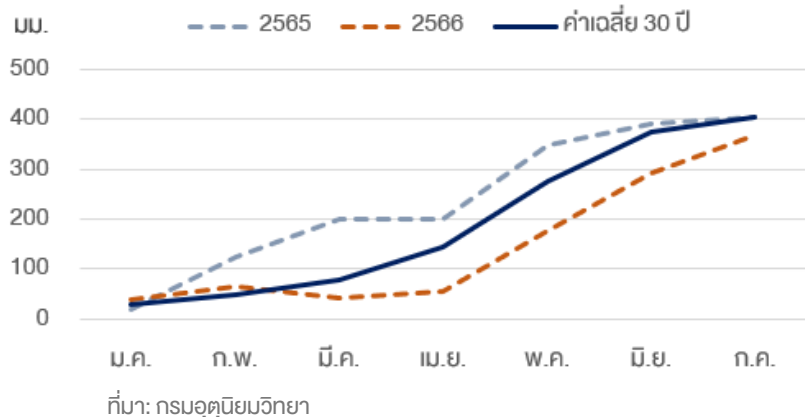


**ความต้องการใช้จ่าย** ลดลงจากเดือนก่อน สะท้อนจากการขนส่งสินค้าและความสนใจซื้อสินค้าผ่านช่องทางออนไลน์ที่ลดลง ส่วนหนึ่งจากกำลังซื้อภาคเกษตรที่ลดลงตามราคาสินค้าเกษตรสำคัญ อาทิ ปาล์ม น้ำมัน ยางพารา อย่างไรก็ตาม ความเชื่อมั่นการใช้จ่ายโดยรวมยังอยู่ในเกณฑ์ดี

ที่มา: 1) บมจ. ท่าอากาศยานไทย (AOT) 2) กรมท่าอากาศยาน 3) กรมท่าหลวง 4) Smart Job Center กรมการจัดหางาน 5) Google Trends 6) Hotel Insights 7) Wisights จำนวนโดย รปภ.  
 หมายเหตุ: ค่าดัชนีเชื่อมั่นนี้ เข้าใกล้ 100 คือ คนส่วนใหญ่มีความเชื่อมั่นที่ "ดีขึ้น" , 50 คือ คนส่วนใหญ่มีความเชื่อมั่น "ไม่เปลี่ยนแปลง" , ค่าเข้าใกล้ 0 คือ คนส่วนใหญ่มีความเชื่อมั่นที่ "แยลง"

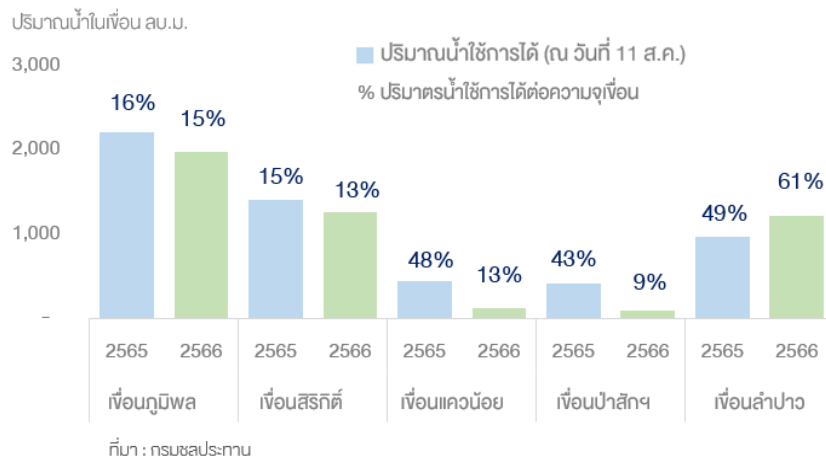
ปัจจัยสนับสนุนกำลังซื้อรายได้เกษตรกรของภูมิภาคเริ่มลดลง จากปริมาณฝนและน้ำที่อ้อมอวนวยต่อการเพาะปลูกพืชหลักลดลง และมีความเสี่ยงจะเกิดภาวะแล้ง กระทบผลผลิตพืชหลักในปลายปี 66 และครั้งแรกปี 67 ขณะที่ราคาสินค้าเกษตรส่วนใหญ่ยังดี

### ปริมาณฝนสะสมทั้งประเทศ



ปริมาณฝนสะสมทั้งประเทศปี 2566 ต่ำกว่าปีก่อนและค่าเฉลี่ย 30 ปี (ปี 2534-2563) และในระยะต่อไปภาวะเอลนีโญมีระดับความรุนแรงเพิ่มขึ้น จะทำให้ปริมาณฝนลดลง ประกอบกับปริมาณน้ำใช้การในเขื่อนหลักอยู่ในเกณฑ์ค่อนข้างน้อย ส่งผลให้มีความเสี่ยงจากภาวะภัยแล้งเพิ่มขึ้น คาดว่า จะกระทบผลผลิตพืชสำคัญช่วงปลายปี 2566 เช่น ข้าวนาปี ข้าวโพดเลี้ยงสัตว์ และครั้งแรกปี 2567 อาทิ ข้าวนาปรัง อ้อยโรงงานและมันสำปะหลัง

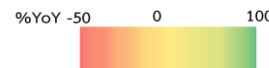
### ปริมาณน้ำใช้การได้ในเขื่อนสำคัญ



### ราคาสินค้าเกษตรสำคัญ

		Jun-w1	Jun-w2	Jun-w3	Jun-w4	Jul-w1	Jul-w2	Jul-w3	Jul-w4	Jul-w5
เหนือ	ข้าวเหนียวนาปียาว	Yellow	Yellow	Yellow	Yellow	Yellow	Yellow	Yellow	Yellow	Yellow
	ข้าวเปลือกเจ้าความชื้น 15 %	Yellow	Yellow	Yellow	Yellow	Yellow	Yellow	Yellow	Yellow	Yellow
	ข้าวโพดเมล็ดความชื้น 14.5%	Yellow	Yellow	Yellow	Yellow	Yellow	Yellow	Yellow	Yellow	Yellow
อีสาน	ข้าวเปลือกเจ้าหอมมะลิ	Yellow	Yellow	Yellow	Yellow	Yellow	Yellow	Yellow	Yellow	Yellow
	มันสำปะหลังสด	Yellow	Yellow	Yellow	Yellow	Yellow	Yellow	Yellow	Yellow	Yellow
ใต้	ปาล์มทะลาย > 15 กก	Red	Red	Red	Red	Red	Red	Red	Red	Red
	ยางแผ่นดิบ ชั้น 3	Red	Red	Red	Red	Red	Red	Red	Red	Red
	กุ้งขาวแวนนาไม 70 ตัว/กก	Red	Red	Red	Red	Red	Red	Red	Red	Red

ที่มา: สำนักงานเศรษฐกิจการเกษตร (สศก.) จำนวนโดย สปท.



### ราคาสินค้าเกษตรสำคัญส่วนใหญ่ยังอยู่ในเกณฑ์ดี เช่น

- **ข้าวเปลือก** : มีความต้องการอย่างต่อเนื่องทั้งตลาดในและต่างประเทศ โดยเฉพาะตะวันออกกลาง เอเชีย และแอฟริกา
- **มันสำปะหลัง** : จากความต้องการส่งออก โดยเฉพาะจีน
- **ข้าวโพดเลี้ยงสัตว์** : ยังมีความต้องการในอุตสาหกรรมผลิตอาหารสัตว์

### อย่างไรก็ตาม บางชนิดราคาหดตัว

- **ปาล์มน้ำมัน** : จากปัจจัยฐานสูงในปีก่อน
- **ยางพาราและกุ้งขาว** : จากอุปสงค์ต่างประเทศที่หดตัว