

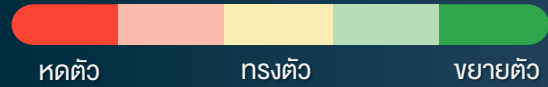
# REGIONAL ACTIVITY TRACKER

Tracking Thailand's Regional Activity with Almost Real-Time Data From Trusted Sources

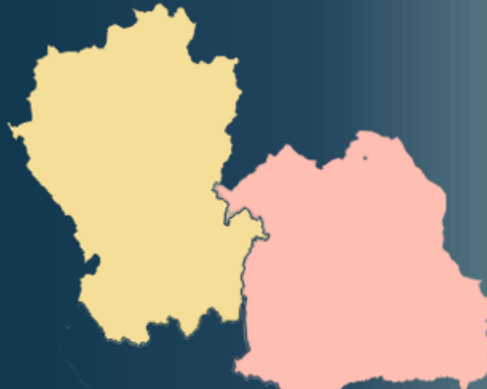


ธนาคารแห่งประเทศไทย

ส่วนเศรษฐกิจการเงินภาค 1-3 ฝ่ายเศรษฐกิจการเงินภูมิภาค  
ฉบับที่ 9/2566 เดือนกันยายน 2566



ภาคเหนือ



ภาคอีสาน

ภาคใต้

## เศรษฐกิจภูมิภาคเดือน ส.ค. 66 (เทียบกับเดือนก่อน)

📍 **ภาคเหนือ** ท่องเที่ยวขยายตัวต่อเนื่อง ขณะที่ความต้องการใช้จ่าย และความต้องการแรงงานลดลง

📍 **ภาคอีสาน** ท่องเที่ยวและความต้องการแรงงานทรงตัว ขณะที่ความต้องการใช้จ่ายลดลง

📍 **ภาคใต้** ท่องเที่ยวยังอยู่ในเกณฑ์ดี ขณะที่ความต้องการแรงงานและความต้องการใช้จ่ายลดลง

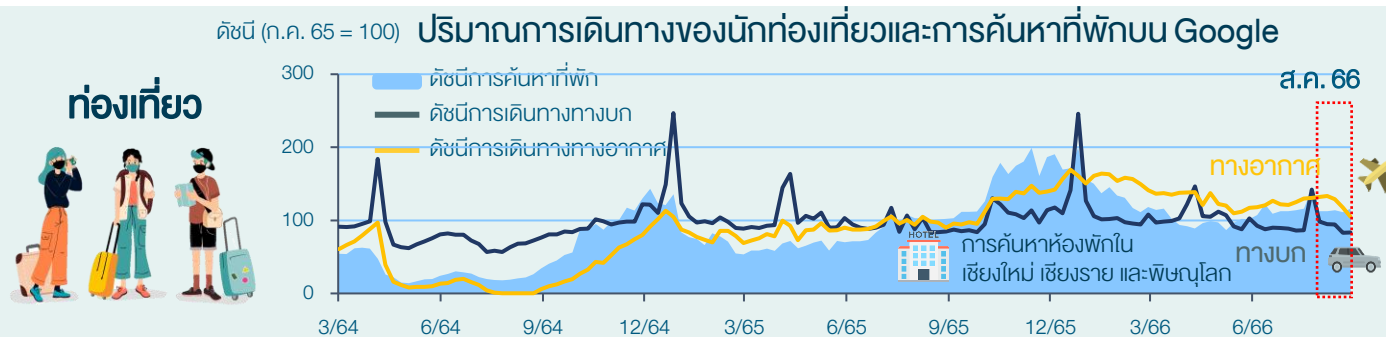


เมื่อดู Google Trends พบว่า กลุ่มสินค้าที่ได้รับความนิยมช่วงนี้เป็นสินค้าหมวดคอมพิวเตอร์และอิเล็กทรอนิกส์

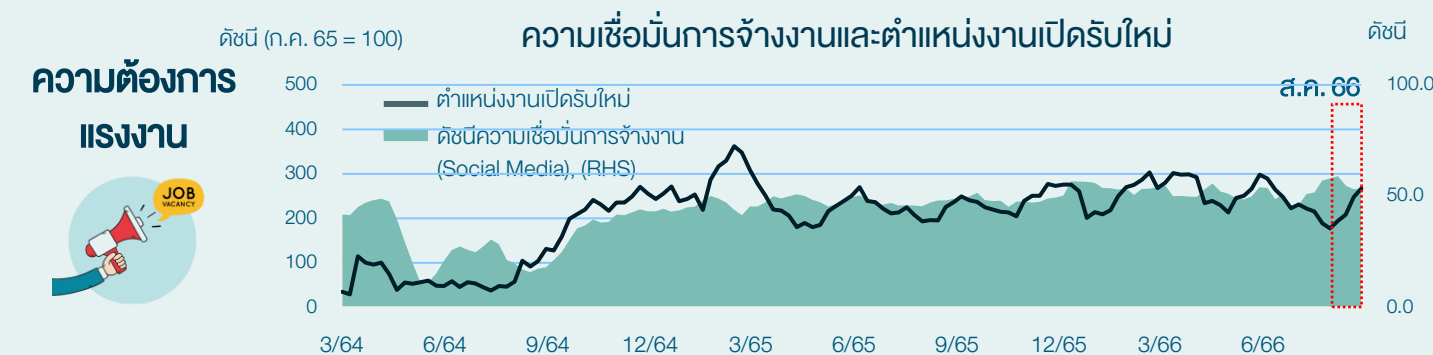
หมายเหตุ สีของแผนที่แสดงภาพรวมของการเปลี่ยนแปลงของกิจกรรมทางเศรษฐกิจสำคัญ ได้แก่ การท่องเที่ยว ความต้องการจ้างงานและการใช้จ่าย

### ภาคเหนือ : ท่องเที่ยวขยายตัวต่อเนื่อง ขณะที่ความต้องการใช้จ่าย และความต้องการแรงงานลดลง

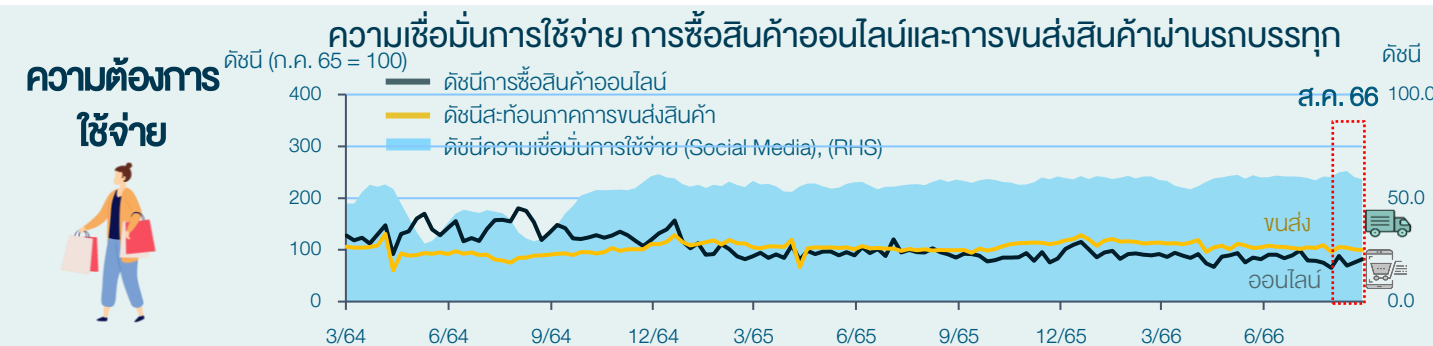
(ข้อมูลเดือน ส.ค.66 เทียบกับ ก.ค.66)



**ท่องเที่ยว** ขยายตัวต่อเนื่อง จากการเดินทางทางอากาศที่ปรับดีขึ้น โดยเฉพาะนักท่องเที่ยวชาวไทย อย่างไรก็ตาม การเดินทางทางบกลดลง หลังผ่านช่วงวันหยุดพิเศษในเดือนก่อน สำหรับแนวโน้มการท่องเที่ยวระยะต่อไปคาดว่าทรงตัว สะท้อนจากความสนใจค้นหาที่พักใกล้เคียงเดือนก่อน



**ความต้องการแรงงาน** ลดลง สะท้อนจากตำแหน่งงานเปิดรับใหม่ที่ปรับลดลง จากการรักษาระดับการจ้างงาน อย่างไรก็ตาม ในช่วงปลายเดือนมีการเร่งขึ้นจากความต้องการแรงงานชั่วคราวของบางธุรกิจในภาคการผลิต ขณะที่ความเชื่อมั่นการจ้างงานปรับดีขึ้น ตามกิจกรรมในช่วงวันหยุดที่ผ่านมา



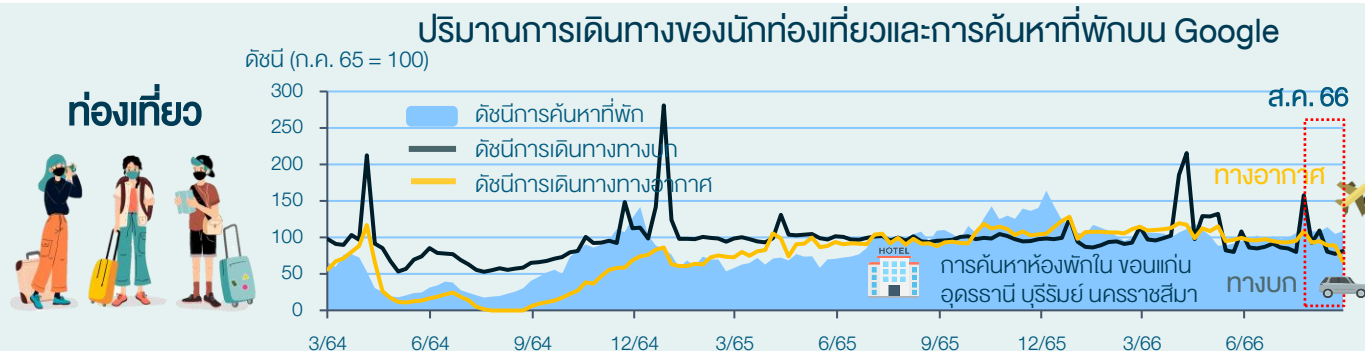
**ความต้องการใช้จ่าย** ลดลง สะท้อนจากความสนใจซื้อสินค้าออนไลน์และการขนส่งสินค้า จากค่าครองชีพที่ยังอยู่ในระดับสูง อย่างไรก็ตาม ความเชื่อมั่นการใช้จ่ายยังอยู่ในเกณฑ์ดี จากการจัดกิจกรรมในพื้นที่ เช่น งานแสดงสินค้า งานมอเตอร์โชว์

ที่มา: 1) บมจ. ท่าอากาศยานไทย (AOT) 2) กรมท่าอากาศยาน 3) กรมท่าหลวง 4) Smart Job Center กรมการจัดหางาน 5) Google Trends 6) Hotel Insights 7) Wisights จำนวนโดย สปท.

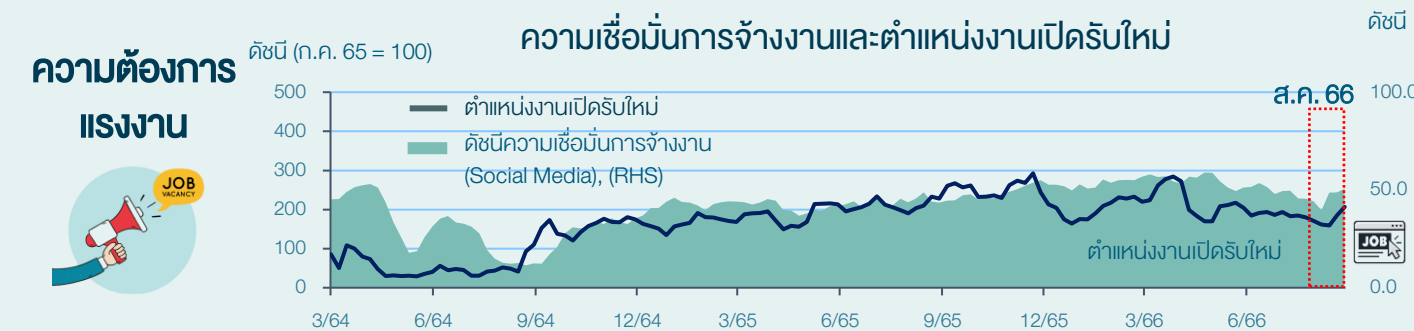
หมายเหตุ: ค่าดัชนีเชื่อมั่น เข้าใกล้ 100 คือ คนส่วนใหญ่มีความเชื่อมั่นที่ "ดีขึ้น" , 50 คือ คนส่วนใหญ่มีความเชื่อมั่น "ไม่เปลี่ยนแปลง" , ค่าเข้าใกล้ 0 คือ คนส่วนใหญ่มีความเชื่อมั่นที่ "แย่ลง"

### ภาคอีสาน : ท่องเที่ยวและความต้องการแรงงานทรงตัว ขณะที่ความต้องการใช้จ่ายลดลง

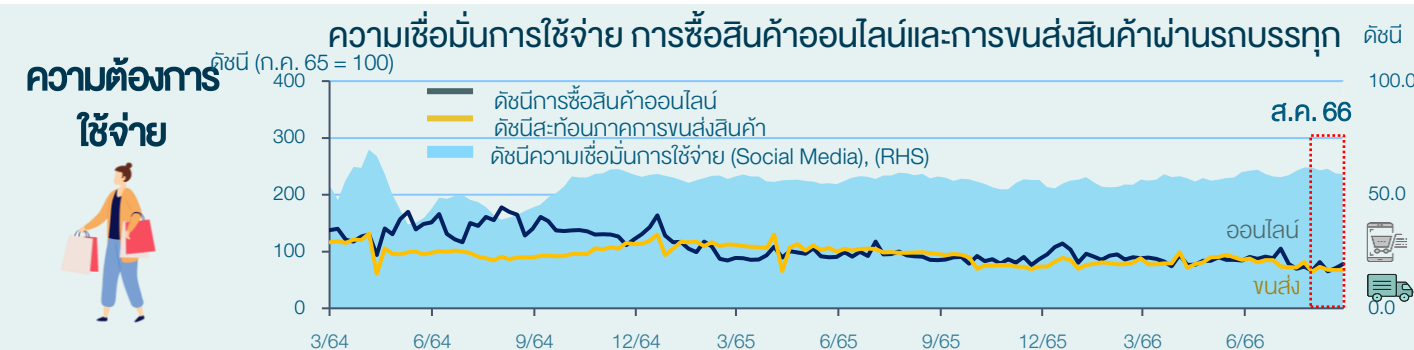
(ข้อมูลเดือน ส.ค.66 เทียบกับ ก.ค.66)



**ท่องเที่ยว** ทรงตัว สะท้อนจากการเดินทางทางบกที่เพิ่มขึ้น จากคนเดินทางมาท่องเที่ยวและกลับบ้านในช่วงวันหยุดยาว ขณะที่การเดินทางทางอากาศลดลงจากเดือนก่อน สำหรับแนวโน้มท่องเที่ยวระยะต่อไปคาดว่าจะหดตัวตามความสนใจค้นหาห้องพักที่ลดลง



**ความต้องการแรงงาน** ทรงตัว สะท้อนจากตำแหน่งเปิดรับใหม่ที่ใกล้เคียงเดือนก่อน ขณะที่ความเชื่อมั่นการจ้างงานต่ำกว่าระดับปกติ จากภาคผลิตที่เกี่ยวข้องกับการส่งออกมีคำสั่งซื้อน้อยลง ผู้ประกอบการจึงรักษาระดับการจ้างงาน

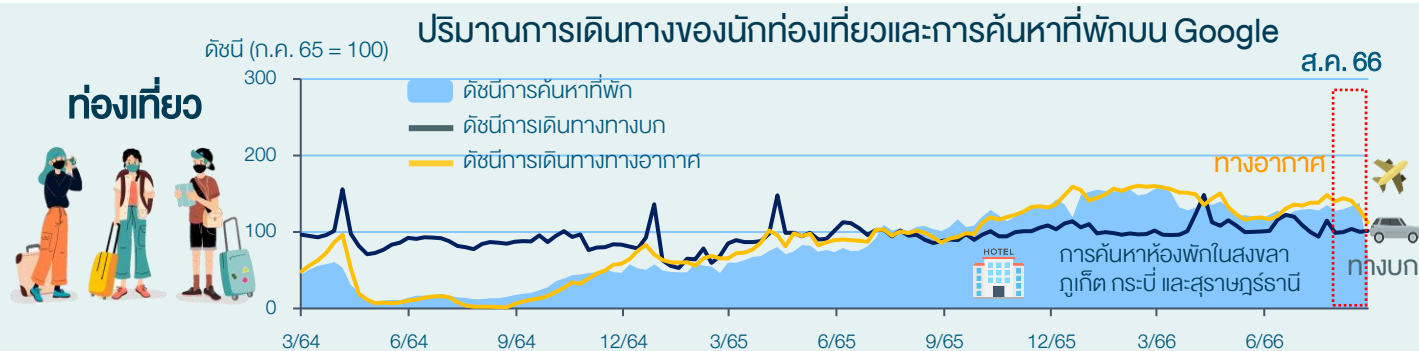


**ความต้องการใช้จ่าย** ลดลง สะท้อนจากการขนส่งสินค้า และความต้องการซื้อสินค้าออนไลน์ จากค่าครองชีพสูงและกำลังซื้อประปราย อย่างไรก็ตาม ความเชื่อมั่นการใช้จ่ายยังอยู่ในเกณฑ์ดี จากการจัดกิจกรรมในพื้นที่ เช่น งานมหกรรมบ้านและคอนโด และงานแสดงสินค้าเกษตร

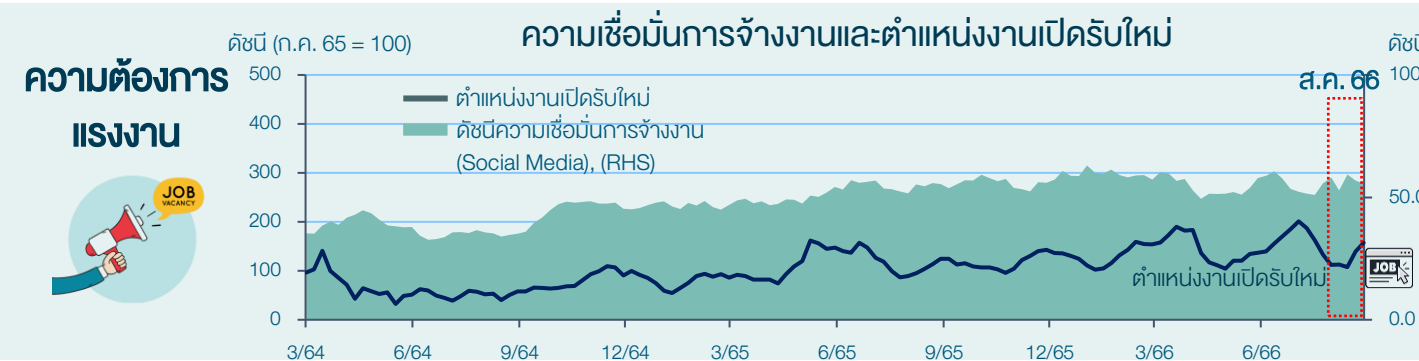
ที่มา: 1) บมจ. ท่าอากาศยานไทย (AOT) 2) กรมท่าอากาศยาน 3) กรมท่าหลวง 4) Smart Job Center กรมการจัดหางาน 5) Google Trends 6) Hotel Insights 7) Wisights จำนวนโดย รปภ.  
 หมายเหตุ: ค่าดัชนีความเชื่อมั่น เข้าใกล้ 100 คือ คนส่วนใหญ่มีความเชื่อมั่นที่ "ดีขึ้น" , 50 คือ คนส่วนใหญ่มีความเชื่อมั่น "ไม่เปลี่ยนแปลง", ค่าเข้าใกล้ 0 คือ คนส่วนใหญ่มีความเชื่อมั่นที่ "แย่ลง"

## ภาคใต้ : ท่องเที่ยวยังอยู่ในเกณฑ์ดี ขณะที่ความต้องการแรงงานและความต้องการใช้จ่ายลดลง

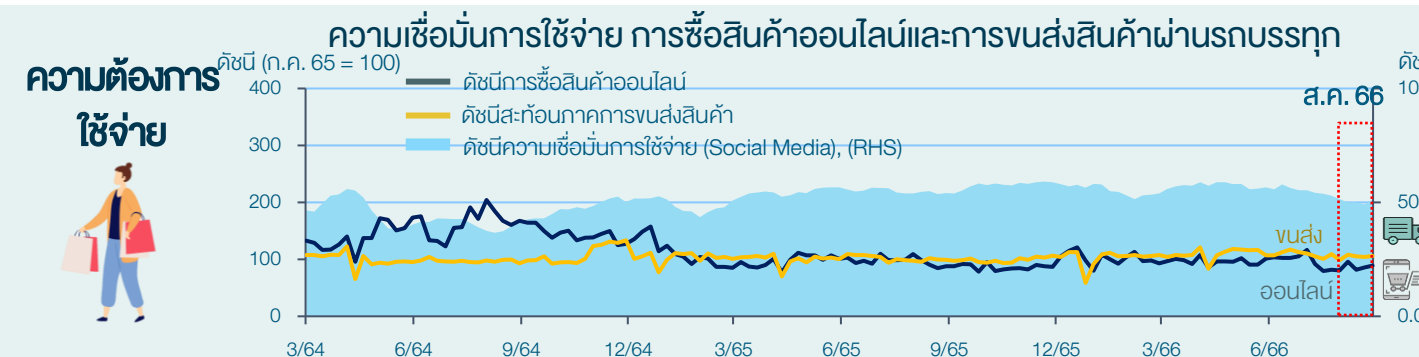
(ข้อมูลเดือน ส.ค.66 เทียบกับ ก.ค.66)



**การท่องเที่ยว** ยังอยู่ในเกณฑ์ดี ตามจำนวนนักท่องเที่ยวต่างชาติที่ต่อเนื่อง โดยเฉพาะมาเลเซีย ขณะที่นักท่องเที่ยวจีนแผ่วลงช่วงปลายเดือนหลังเร่งไปก่อนหน้านี้ สะท้อนจากการเดินทางทางอากาศที่ลดลง ด้านนักท่องเที่ยวไทย ลดลงเล็กน้อยหลังจากผ่านช่วงวันหยุดพิเศษเดือนก่อน สำหรับแนวโน้มการท่องเที่ยวระยะต่อไปคาดว่าดีต่อเนื่องตามความสนใจค้นหาที่พักที่เพิ่มขึ้น



**ความต้องการแรงงาน** ลดลง หลังจากเร่งไปมากจากเดือนก่อน อย่างไรก็ตาม ความต้องการแรงงานในช่วงกลางเดือนเริ่มมีทิศทางปรับเพิ่มขึ้น โดยเฉพาะในภาคการค้า สำหรับดัชนีความเชื่อมั่นการจ้างงานยังอยู่ในเกณฑ์ดี



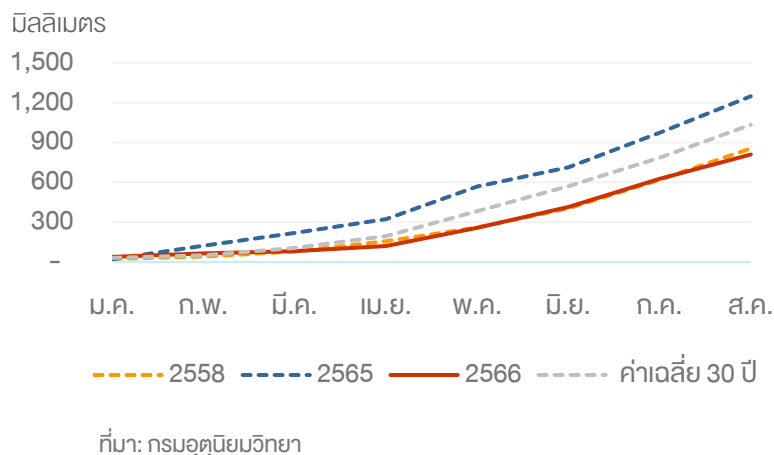
**ความต้องการใช้จ่าย** ลดลง สะท้อนจากการขนส่งสินค้าและความสนใจซื้อสินค้าผ่านช่องทางออนไลน์ ส่วนหนึ่งจากกำลังซื้อภาคเกษตรที่ลดลงตามราคารายพาราและกุ้งขาว และความเชื่อมั่นการใช้จ่ายโดยรวมอยู่ในทิศทางทรงตัวจากเดือนก่อน

ที่มา: 1) บมจ. ท่าอากาศยานไทย (AOT) 2) กรมท่าอากาศยาน 3) กรมทางหลวง 4) Smart Job Center กรมการจัดหางาน 5) Google Trends 6) Hotel Insights 7) Wisights จำนวนโดย รปภ.

หมายเหตุ: ค่าดัชนีความเชื่อมั่น เข้าใจได้ 100 คือ คนส่วนใหญ่มีความเชื่อมั่นที่ "ดีขึ้น", 50 คือ คนส่วนใหญ่มีความเชื่อมั่น "ไม่เปลี่ยนแปลง", ค่าเข้าใจ 0 คือ คนส่วนใหญ่มีความเชื่อมั่นที่ "แย่ลง"

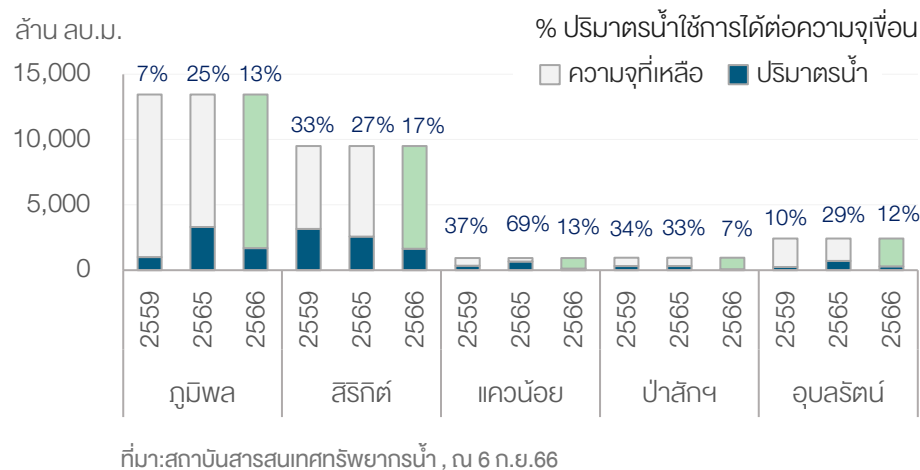
**ปัจจัยสนับสนุนกำลังซื้อจากรายได้เกษตรกรของภูมิภาคปรับลดลง**  
 เนื่องจากปริมาณฝนและน้ำที่เอื้ออำนวยต่อการเพาะปลูกพืชหลักลดลง และมีความเสี่ยงจะเกิดภาวะแล้งเพิ่มขึ้น  
 จะกระทบปริมาณผลผลิตพืชหลักในปลายปี 66 และครึ่งแรกปี 67 ขณะที่ราคาสินค้าเกษตรส่วนใหญ่ยังดี

### ปริมาณฝนสะสมทั่วประเทศ



ปริมาณฝนสะสมทั่วประเทศ ณ ส.ค. 66 ต่ำกว่าปีก่อน ค่าเฉลี่ย 30 ปี (ปี 2534-2563) และปี 58 ซึ่งเป็นปีที่ฝนน้อย ในระยะต่อไป ภาวะเอลนีโญมีแนวโน้มยังอยู่ในระดับความรุนแรง จะทำให้ปริมาณฝนลดลง ขณะที่ปริมาณน้ำใช้การได้ในเขื่อนสำคัญอยู่ในเกณฑ์ค่อนข้างน้อย จึง**มีความเสี่ยงจากภาวะภัยแล้งเพิ่มขึ้น** และคาดว่า จะส่งผลกระทบต่อผลผลิตพืชสำคัญลดลง ช่วงปลายปี 66 เช่น ข้าวนาปี ข้าวโพดเลี้ยงสัตว์ และครึ่งแรกปี 67 อาทิ ข้าวนาปรัง อ้อยโรงงานและมันสำปะหลัง

### ปริมาณน้ำใช้การได้ในเขื่อนสำคัญ



### ราคาสินค้าเกษตรสำคัญ

		Jul-w1	Jul-w2	Jul-w3	Jul-w4	Jul-w5	Aug-w1	Aug-w2	Aug-w3	Aug-w4	
เหนือ	ข้าวเหนียวนาปียาว	[Heatmap]									
	ข้าวเปลือกเจ้าความชื้น 15 %	[Heatmap]									
	ข้าวโพดเมล็ดความชื้น 14.5%	[Heatmap]									
อีสาน	ข้าวเปลือกเจ้าหอมมะลิ	[Heatmap]									
	มันสำปะหลังสด	[Heatmap]									
ใต้	ปาล์มทะลาย > 15 กก	[Heatmap]									
	ยางแผ่นดิบ ชั้น 3	[Heatmap]									
	กุ้งขาวแวนนาไม 70 ตัว/กก	[Heatmap]									

ที่มา: สำนักงานเศรษฐกิจการเกษตร (สศก.) คำนวณโดย สปท.

**ราคาสินค้าเกษตรสำคัญ** ส่วนใหญ่ยังอยู่ในเกณฑ์ดี เช่น

- ข้าวเปลือก : ราคาปรับสูงขึ้น จากความกังวลด้านผลผลิตจะลดลงจากภัยแล้ง ในขณะที่ยังมีอุปสงค์จากต่างประเทศอย่างต่อเนื่อง โดยเฉพาะตะวันออกกลาง เอเชีย และแอฟริกา
- มันสำปะหลัง : ราคาปรับเพิ่มขึ้นเนื่องจากผลผลิตบางส่วนเสียหายจากโรคใบด่างในพื้นที่ปลูกหลักภาคอีสาน
- ข้าวโพดเลี้ยงสัตว์ : ราคายังอยู่ในเกณฑ์ดีตามความต้องการของอุตสาหกรรมผลิตอาหารสัตว์

### แต่พืชบางชนิดราคาหดตัว

- ปาล์มน้ำมัน : จากปัจจัยฐานสูงในปีก่อน
- ยางพาราและกุ้งขาว : จากอุปสงค์ของต่างประเทศที่หดตัว