

# เศรษฐกิจภาคตะวันออกเฉยงเหนือ

## เดือนตุลาคม ปี 2565



### ขยายตัวชะลอลง จากเดือนก่อน

ตามการอุปโภคบริโภคที่ขยายตัวชะลอลง จากผลกระทบของอุทกภัย ค่าครองชีพที่สูง และมาตรการกระตุ้นการใช้จ่ายของภาครัฐที่ทยอยหมดลง อย่างไรก็ตามความเชื่อมั่นผู้บริโภคที่ปรับดีขึ้น รายได้เกษตรกรที่ยังขยายตัวในเกณฑ์ดี ช่วยพยุงการอุปโภคบริโภค สำหรับการผลิตภาคอุตสาหกรรมหดตัวเพิ่มขึ้น จากปัญหา supply disruption จากมาตรการ Zero-COVID ในจีนเป็นสำคัญ

**การอุปโภคบริโภค**  
**ขยายตัวชะลอลง**

ตามการใช้จ่ายสินค้าอุปโภคบริโภคที่หดตัวลงเป็นสำคัญ

**การลงทุนภาคเอกชน**  
**หดตัวน้อยลง**

ตามการลงทุนด้านการก่อสร้างที่หดตัวน้อยลง ขณะที่ด้านเครื่องจักรและอุปกรณ์ยังหดตัวต่อเนื่อง

**การใช้จ่ายภาครัฐ**  
**ขยายตัว**

ตามรายจ่ายประจำ ขณะที่รายจ่ายลงทุนยังหดตัวต่อเนื่อง

**การค้าผ่านด่านศุลกากร**  
**หดตัวน้อยลง**

ตามมูลค่าการส่งออกผลิตภัณฑ์ปิโตรเลียม อาหารและเครื่องดื่มไป สปป.ลาว เป็นสำคัญ

**รายได้เกษตรกร**  
**ขยายตัวต่อเนื่อง**

จากราคาเป็นสำคัญ โดยเฉพาะราคาข้าวเปลือก มันสำปะหลังและปศุสัตว์

**ภาคอุตสาหกรรม**  
**หดตัวต่อเนื่อง**

ตามการผลิตสินค้าอิเล็กทรอนิกส์ และเครื่องแต่งกายที่กลับมาหดตัวเพิ่มขึ้นเป็นสำคัญ

**การจ้างงาน**  
**เพิ่มขึ้น**

ตามจำนวนผู้มีงานทำ (ม.33) ที่เพิ่มขึ้น และผู้ขอรับสิทธิว่างงาน (ม.38) ที่ลดลง อย่างไรก็ตาม การจ้างงานโดยรวมยังคงประปราย

**อัตราเงินเฟ้อ**  
**5.92 % ลดลง**

ตามราคาพลังงานที่ชะลอลง ขณะที่ราคาอาหารสดยังสูงขึ้นต่อเนื่อง

### แนวโน้มเศรษฐกิจภาคตะวันออกเฉยงเหนือ


**เศรษฐกิจไตรมาส 4 ปี 2565** คาดว่า ปรับดีขึ้นเล็กน้อยจากไตรมาสก่อน ตามการบริโภคภาคเอกชนที่ได้รับผลดีจากความเชื่อมั่นที่ปรับดีขึ้น และรายได้เกษตรกรที่ยังขยายตัวดีจากราคาและผลผลิตที่จะออกสู่ตลาดมากขึ้น แม้ยังมีแรงกดดันจากภาวะค่าครองชีพที่อยู่ในระดับสูง สำหรับการผลิตเพื่อจำหน่ายในประเทศ อาทิ การผลิตอาหารและเครื่องดื่มคาดว่า ขยายตัวตามกิจกรรมทางเศรษฐกิจในประเทศที่ฟื้นตัว ขณะที่การผลิตเพื่อส่งออกชะลอตัว จากปัญหา supply disruption จากมาตรการ Zero-COVID ในจีนที่ยังยืดเยื้อ และเศรษฐกิจคู่ค้าที่ชะลอตัว



ธนาคารแห่งประเทศไทย  
BANK OF THAILAND

# พัฒนาการเครื่องใช้เศรษฐกิจภาคตะวันออกเดือนสิงหาคม เดือนตุลาคม 2565 **ขยายตัวชะลอลงจากเดือนก่อน**

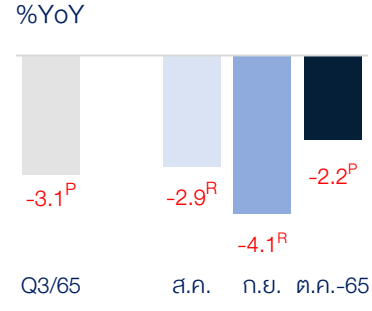
## การอุปโภคบริโภค



### ขยายตัวชะลอลง

ตามการใช้จ่ายสินค้าอุปโภคบริโภคที่หดตัวลงเป็นสำคัญ จากผลกระทบของอุทกภัย ค่าครองชีพที่สูง และมาตรการกระตุ้นการใช้จ่ายของภาครัฐที่ทยอยหมดลง

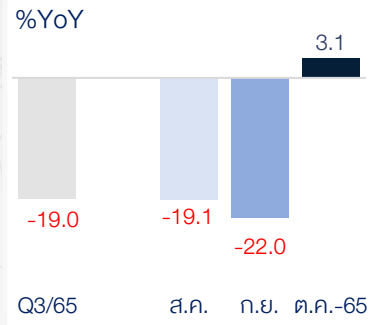
## การลงทุนภาคเอกชน



### หดตัวน้อยลง

จากการลงทุนด้านก่อสร้างที่หดตัวน้อยลง ตามพื้นที่รับอนุญาตก่อสร้างและปริมาณการจำหน่ายวัสดุก่อสร้างที่เริ่มฟื้นตัว ขณะที่การลงทุนด้านเครื่องจักรและอุปกรณ์หดตัวต่อเนื่อง ตามการลงทุนเครื่องจักรและอุปกรณ์ในประเทศที่เร่งลงทุนในปีก่อน ขณะที่ยอดจดทะเบียนรถยนต์เชิงพาณิชย์ยังขยายตัวต่อเนื่อง

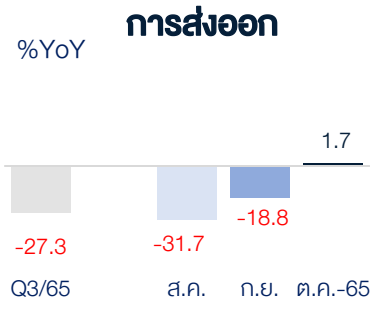
## การใช้จ่ายภาครัฐ



### ขยายตัว

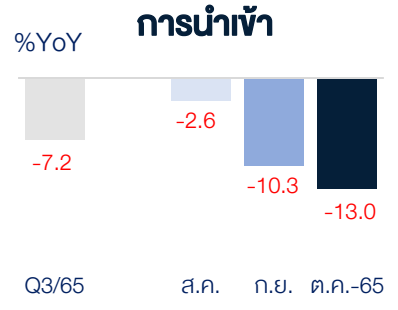
ตามรายจ่ายประจำจากสำนักงานคณะกรรมการการศึกษาขั้นพื้นฐาน และองค์การบริหารส่วนจังหวัด ขณะที่รายจ่ายลงทุนหดตัวจากหมวดเงินอุดหนุนทั่วไปของสถาบันอุดมศึกษา เงินอุดหนุนเฉพาะกิจของกรมส่งเสริมการปกครองท้องถิ่น และหมวดที่ดินและสิ่งก่อสร้างของกรมทางหลวงชนบท

## การค้าผ่านด่านศุลกากร



### ขยายตัวเล็กน้อย

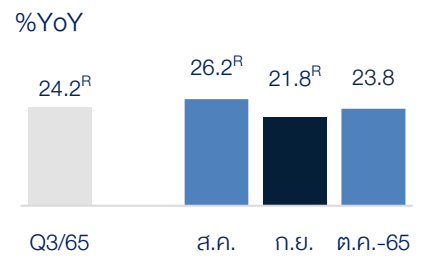
ตามการส่งออกผลิตภัณฑ์ปิโตรเลียม อาหารและเครื่องดื่มไปยัง สปป. ลาวเป็นสำคัญ จากกิจกรรมทางเศรษฐกิจของประเทศที่เริ่มฟื้นตัว



### หดตัวมากขึ้น

ตามการนำเข้าคอมพิวเตอร์จากจีนเป็นสำคัญ เนื่องจากการนำเข้าจำนวนมากเพื่อทำงานที่บ้าน (WFH) ในช่วงการระบาดของ COVID-19 ในปีก่อน

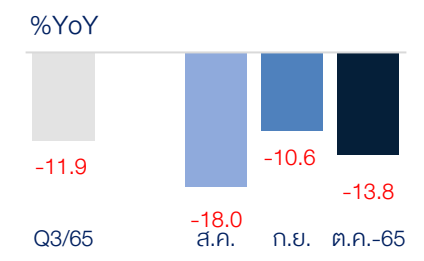
## รายได้เกษตรกร



### ขยายตัวต่อเนื่อง

จากราคาเป็นสำคัญ ตามราคาข้าว มันสำปะหลัง และปศุสัตว์ สำหรับผลผลิตโดยรวมทรงตัว โดยที่ผลผลิตข้าวเปลือกและมันสำปะหลังลดลงเล็กน้อยจากผลกระทบของอุทกภัย ขณะที่ผลผลิตยางพาราขยายตัวเล็กน้อย

## ภาคอุตสาหกรรม



### หดตัวต่อเนื่อง

ตามการผลิตสินค้าอิเล็กทรอนิกส์ที่ยังอยู่ในระดับต่ำจากปัญหา supply disruption จากมาตรการ Zero-Covid ในจีนเป็นสำคัญและเครื่องแต่งกายที่กลับมาหดตัวมากขึ้น จากความต้องการของประเทศคู่ค้าที่ลดลง กอปรกับการผลิตเบียร์ลดลงจากการเร่งผลิตในช่วงก่อนหน้า

ติดตามฉบับอื่น



ช่องทางเสนอความคิดเห็น



ธนาคารแห่งประเทศไทย  
30 พฤศจิกายน 2565

หมายเหตุ: P = ตัวเลขเบื้องต้น, R = ตัวเลขปรับปรุงข้อมูลใหม่