



(1942-2017)

ธนาคารแห่งประเทศไทย
BANK OF THAILAND

รายงานเศรษฐกิจและการเงิน
ภาคตะวันออกเฉียงเหนือ

ประจำปี 2561

เศรษฐกิจปี 2561 และแนวโน้มปี 2562

เศรษฐกิจภาคตะวันออกเฉียงเหนือปี 2561 ขยายตัวต่อเนื่อง โดยภาคเกษตรกรรมและการผลิตภาคอุตสาหกรรมที่ขยายตัวสูงขึ้นจากปีก่อน เป็นปัจจัยหนุนให้รายได้ครัวเรือนในภาคเกษตรกรรมและนอกภาคเกษตรกรรมปรับตัวสูงขึ้น ส่งผลให้การบริโภคภาคเอกชนขยายตัวต่อเนื่อง ทั้งการบริโภคสินค้าคงทนหมวดยานยนต์และสินค้าในชีวิตประจำวัน ขณะที่การลงทุนภาคเอกชนแม้จะชะลอตัวจากปีก่อน แต่มีแนวโน้มปรับดีขึ้นในช่วงครึ่งหลังของปี เช่นเดียวกับการใช้จ่ายภาครัฐที่ปรับตัวขึ้นทั้งรายจ่ายประจำและรายจ่ายลงทุน อย่างไรก็ตาม มูลค่าการค้าผ่านด่านชะลอลงจากการส่งออกที่หดตัว ตามเศรษฐกิจประเทศคู่ค้าที่ชะลอตัวเป็นสำคัญ

ภาคเกษตรกรรมเป็นสาขาเศรษฐกิจที่มีบทบาทสำคัญต่อเศรษฐกิจของภาคตะวันออกเฉียงเหนือ โดยในปีที่ผ่านมาผลผลิตสินค้าเกษตรขยายตัวสูงขึ้นจากปีก่อน ตามผลผลิตอ้อยเป็นสำคัญ ขณะเดียวกันราคาสินค้าเกษตรขยายตัวสูงขึ้น เนื่องจากผลผลิตข้าวและมันสำปะหลังยังคงไม่เพียงพอต่อความต้องการของตลาดทั้งในและต่างประเทศ ผลผลิตสินค้าเกษตรที่ขยายตัวยังส่งผลให้การผลิตภาคอุตสาหกรรมขยายตัวสูงขึ้นจากปีก่อน โดยเฉพาะอุตสาหกรรมแปรรูปสินค้าเกษตรที่มีปริมาณวัตถุดิบเข้าสู่การแปรรูปเพิ่มขึ้น ทั้งนี้ภาคเกษตรกรรมและการผลิตภาคอุตสาหกรรมที่ขยายตัวสูงขึ้นจากปีก่อน เป็นปัจจัยหนุนให้รายได้ครัวเรือนในภาคเกษตรกรรมและนอกภาคเกษตรกรรมปรับตัวสูงขึ้น กอปรกับภาครัฐมีมาตรการช่วยเหลือผู้มีรายได้น้อยและการที่ภาคเอกชนมีกิจกรรมส่งเสริมการขายอย่างต่อเนื่อง ส่งผลให้การบริโภคภาคเอกชนขยายตัวต่อเนื่อง ทั้งการบริโภคสินค้าคงทนหมวดยานยนต์และสินค้าในชีวิตประจำวัน ขณะที่การลงทุนภาคเอกชนแม้จะชะลอตัวจากปีก่อน แต่มีแนวโน้มปรับดีขึ้นต่อเนื่องโดยเฉพาะในช่วงครึ่งหลังของปี ทั้งการลงทุนก่อสร้างและการลงทุนในเครื่องจักรและอุปกรณ์ เช่นเดียวกับการใช้จ่ายภาครัฐที่ปรับตัวขึ้นทั้งรายจ่ายประจำและรายจ่ายลงทุน อย่างไรก็ตาม มูลค่าการค้าผ่านด่านชะลอลงจากการส่งออกที่หดตัว ตามเศรษฐกิจประเทศคู่ค้าที่ชะลอตัว และความไม่แน่นอนของนโยบายการค้าระหว่างจีนและสหรัฐฯ สำหรับภาคการเงินมีส่วนช่วยสนับสนุนการขยายตัวของเศรษฐกิจ โดยสินเชื่อคงค้างขยายตัวสูงขึ้นจากปีก่อน ตามการขยายตัวของสินเชื่อธนาคารพาณิชย์ โดยเฉพาะสินเชื่อภาคครัวเรือน ประเภทสินเชื่อเพื่อที่อยู่อาศัยและเช่าซื้อรถยนต์ สอดคล้องกับภาวะการลงทุนในอสังหาริมทรัพย์ที่ฟื้นตัว และการบริโภคสินค้าคงทนหมวดยานยนต์ที่ขยายตัวดี

เสถียรภาพเศรษฐกิจโดยรวมอยู่ในเกณฑ์ดี อัตราเงินเฟ้อทั่วไปยังอยู่ในระดับต่ำ แม้ปรับเพิ่มขึ้นจากปีก่อน ตามราคาพลังงาน โดยเฉพาะค่ากระแสไฟฟ้าผันแปร (FT) และราคาเชื้อเพลิงหุงต้ม รวมถึงราคาอาหารสำเร็จรูปบริโภคนอกบ้านที่มีราคาสูงขึ้นเป็นสำคัญ สำหรับอัตราการว่างงานลดลงจากปีก่อนเล็กน้อย โดยเป็นผลจากผู้มีงานทำทั้งในภาคเกษตรกรรมและภาคการผลิตที่เพิ่มขึ้น สอดคล้องกับผลผลิตภาคเกษตรกรรมและการผลิตภาคอุตสาหกรรมที่ขยายตัว

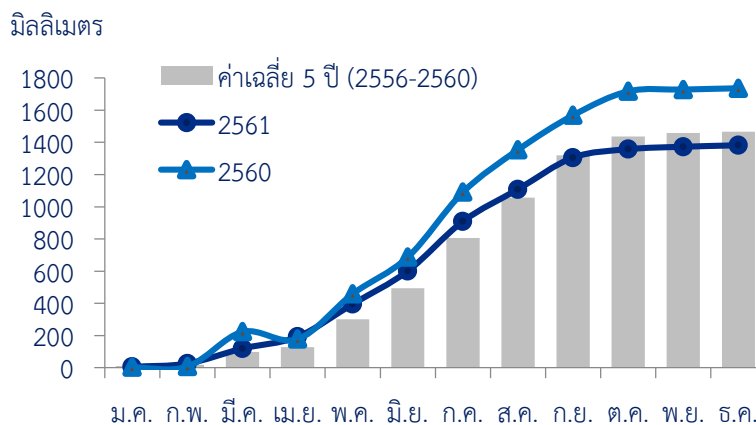
ในปี 2562 เศรษฐกิจภาคตะวันออกเฉียงเหนือมีแนวโน้มขยายตัวต่อเนื่อง แต่อัตราการขยายตัวอาจชะลอจากปี 2561 บ้าง ตามแนวโน้มเศรษฐกิจโลกที่ชะลอตัว ซึ่งอาจส่งผลกระทบต่อภาคการผลิตและการส่งออก รวมถึงภาวะเศรษฐกิจไทยในภาพรวม นอกจากนี้ ยังต้องจับตาความเสี่ยงของการเกิดภัยแล้งในภาค โดยเฉพาะในช่วงครึ่งแรกของปีที่มีโอกาสเกิดขึ้นสูงกว่าปกติ ซึ่งอาจส่งผลกระทบต่อผลผลิตภาคเกษตรกรรม และยังคงติดตามการลงทุนภาคเอกชนและนโยบายภาครัฐภายหลังจากเลือกตั้งว่าจะมีความต่อเนื่องหรือไม่

ภาพรวมเศรษฐกิจภาคตะวันออกเฉียงเหนือ ปี 2561

เศรษฐกิจภาคตะวันออกเฉียงเหนือปี 2561 ขยายตัวต่อเนื่อง โดยภาคเกษตรกรรมและการผลิตภาคอุตสาหกรรมที่ขยายตัวสูงขึ้นจากปีก่อน เป็นปัจจัยหนุนให้รายได้ครัวเรือนในภาคเกษตรกรรมและนอกภาคเกษตรกรรมปรับตัวสูงขึ้น ส่งผลให้การบริโภคภาคเอกชนขยายตัวต่อเนื่อง ทั้งการบริโภคสินค้าคงทนหมวดยานยนต์และสินค้าในชีวิตประจำวัน ขณะที่การลงทุนภาคเอกชนแม้จะชะลอตัวจากปีก่อน แต่มีแนวโน้มปรับตัวดีขึ้นในช่วงครึ่งหลังของปี เช่นเดียวกับการใช้จ่ายภาครัฐที่ปรับตัวดีขึ้นทั้งรายจ่ายประจำและรายจ่ายลงทุน อย่างไรก็ตาม มูลค่าการค้าผ่านด่านชะลอลงจากการส่งออกที่หดตัว ตามเศรษฐกิจประเทศคู่ค้าที่ชะลอตัวเป็นสำคัญ

ผลผลิตสินค้าเกษตรขยายตัวสูงขึ้นจากปีก่อนเล็กน้อย ในช่วงครึ่งแรกของปี ผลผลิตสินค้าเกษตรขยายตัวค่อนข้างสูง จากสภาพอากาศที่เอื้ออำนวย โดยปริมาณน้ำฝนสะสมของภาคสูงกว่าค่าเฉลี่ยเล็กน้อย นอกจากนี้ ยังมีปัจจัยพิเศษเฉพาะของแต่ละพืช อาทิ ผลผลิตยางพาราเพิ่มขึ้นตามพื้นที่กรีดยาง และต้นยางที่อายุเหมาะสมต่อการให้น้ำยางมีเพิ่มขึ้น ผลผลิตข้าวโพดเลี้ยงสัตว์เพิ่มขึ้นตามพื้นที่เพาะปลูกเป็นสำคัญ ประกอบกับผลจากโครงการภาครัฐสนับสนุนให้ปลูกข้าวโพดหลังการทำนา อย่างไรก็ตาม ผลผลิตในช่วงครึ่งหลังของปีหดตัวเล็กน้อย ตามผลผลิตข้าวเปลือกเจ้าหอมมะลิและข้าวเปลือกเหนียวที่ลดลง เนื่องจากฝนทิ้งช่วงในระยะข้าวออกรวง สำหรับผลผลิตอ้อยโรงงานฤดูการผลิตปี 2561/62 แม้จะลดลงจากปี 2560/61 แต่ยังคงอยู่ในระดับสูงเมื่อเทียบกับค่าเฉลี่ยในอดีต ส่งผลให้ปริมาณอ้อยที่เข้าหีบในปี 2561 เพิ่มขึ้นจากปีก่อน

ภาพที่ 1 ปริมาณฝนสะสมของภาคตะวันออกเฉียงเหนือ



ที่มา: กรมอุตุนิยมวิทยา คำนวณโดยธนาคารแห่งประเทศไทย

ราคาสินค้าเกษตรขยายตัวสูงขึ้นจากปีก่อน ตามราคาข้าวเปลือกเจ้าหอมมะลิที่เพิ่มขึ้น เนื่องจากผลผลิตลดลงจากฝนทิ้งช่วง ราคามันสำปะหลังเพิ่มขึ้น จากความต้องการในต่างประเทศที่ยังคงมีต่อเนื่องจากปีก่อน โดยเฉพาะจากประเทศจีน และราคาข้าวโพดเลี้ยงสัตว์เพิ่มขึ้น ตามความต้องการของโรงงานอาหารสัตว์ในประเทศ อย่างไรก็ตาม ราคายางพาราหดตัว ตามความต้องการจากจีนที่ชะลอลง และความกังวลต่อสถานการณ์สงครามการค้าระหว่างจีนและสหรัฐฯ และราคาอ้อยโรงงานหดตัว ตามราคาน้ำตาลในตลาดโลกที่อยู่ในระดับต่ำ

ผลผลิตและราคาสินค้าเกษตรที่เพิ่มขึ้น ส่งผลให้รายได้ครัวเรือนในภาคเกษตรกรรมขยายตัวสูงขึ้นจากปีก่อน โดยเป็นการขยายตัวต่อเนื่องเป็นปีที่สองติดต่อกัน หลังจากหดตัวในช่วงปี 2557 - 2559

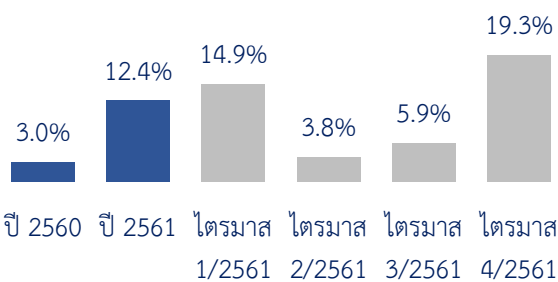
ภาพที่ 2 อัตราการขยายตัวของรายได้ภาคเกษตรกรรม

ร้อยละเทียบกับ ระยะเดียวกันในปีก่อน	2560	2561		
		ทั้งปี	ครึ่งแรกของปี	ครึ่งหลังของปี
รายได้รวม	6.5	12.6	22.7	8.5
ผลผลิตสินค้าภาคเกษตรกรรม	4.3	4.8	16.5	-1.0
ราคาสินค้าภาคเกษตรกรรม	2.1	7.4	5.3	9.6

ที่มา: สำนักงานเศรษฐกิจการเกษตร สำนักงานคณะกรรมการอ้อยและน้ำตาลทราย และกรมปศุสัตว์ คำนวณโดยธนาคารแห่งประเทศไทย

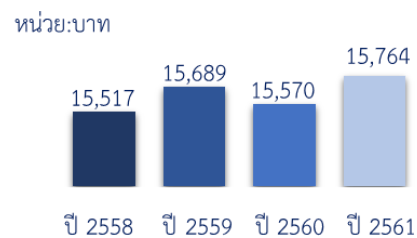
การผลิตภาคอุตสาหกรรมขยายตัวสูงขึ้นจากปีก่อน ตามอุตสาหกรรมแปรรูปสินค้าเกษตรที่ได้รับผลดีจากปริมาณผลผลิตสินค้าเกษตรที่มีจำนวนมาก โดยเฉพาะผลผลิตอ้อยโรงงาน ส่งผลให้การผลิตน้ำตาลขยายตัวสูงในทุกประเภท นอกจากนี้ การผลิตเยื่อกระดาษและผลิตภัณฑ์กระดาษขยายตัวดี ตามความต้องการทั้งในประเทศและต่างประเทศ ส่วนการผลิตชิ้นส่วนอิเล็กทรอนิกส์ขยายตัวชะลอลง ส่วนหนึ่งเป็นผลจากฐานสูงในปีก่อนที่มีการย้ายฐานการผลิตของผู้ผลิตรายใหญ่มายังภูมิภาค และในช่วงครึ่งปีหลังคู่ค้าต่างประเทศชะลอคำสั่งซื้อตามการลดการสะสมสต็อก อย่างไรก็ตาม การผลิตเครื่องดื่มที่มีแอลกอฮอล์หดตัว ตามภาวะตลาดโดยรวมของประเทศที่ลดลง ทั้งนี้ การผลิตภาคอุตสาหกรรมที่ขยายตัวมีส่วนช่วยให้รายได้เฉลี่ยของลูกจ้างนอกภาคเกษตรกรรมเพิ่มขึ้นจากปีก่อน

ภาพที่ 3 อัตราการขยายตัวของการผลิตภาคอุตสาหกรรม



ที่มา: ธนาคารแห่งประเทศไทย

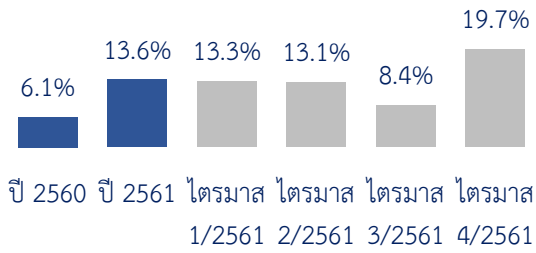
ภาพที่ 4 รายได้เฉลี่ยของลูกจ้างนอกภาคเกษตรกรรม



ที่มา: สำนักงานสถิติแห่งชาติ คำนวณโดยธนาคารแห่งประเทศไทย

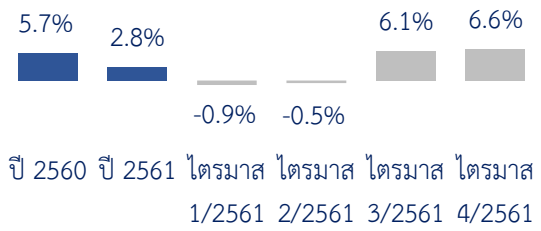
การบริโภคภาคเอกชนขยายตัวต่อเนื่องจากปีก่อน โดยการใช้จ่ายสินค้าคงทนหมวดยานยนต์ขยายตัวสูงขึ้น จากการเปิดตัวรถยนต์รุ่นใหม่ มาตรการส่งเสริมการขาย ตลอดจนเงื่อนไขที่จูงใจของค่ายรถยนต์ตัวแทนจำหน่าย และบริษัทเช่าซื้อ ขณะที่การใช้จ่ายสินค้าในชีวิตประจำวันปรับตัวดีขึ้นชัดเจนในช่วงครึ่งหลังของปี จากที่ทรงตัวในช่วงครึ่งแรกของปี โดยได้รับปัจจัยสนับสนุนจากรายได้ครัวเรือนในภาคเกษตรกรรมและนอกภาคเกษตรที่เพิ่มขึ้น รวมถึงมาตรการช่วยเหลือผู้มีรายได้น้อยของภาครัฐ ด้านภาคบริการด้านการท่องเที่ยวขยายตัวสูงขึ้นจากปีก่อน ทั้งรายได้บริการหมวดที่พักแรมและภัตตาคาร ตามการจัดกิจกรรมการท่องเที่ยวเชิงกีฬา และการท่องเที่ยวเชิงวัฒนธรรม ตลอดจนการจัดประชุม สัมมนา และนิทรรศการที่เพิ่มขึ้น

ภาพที่ 5 อัตราการขยายตัวของ การบริโภคสินค้าคงทน



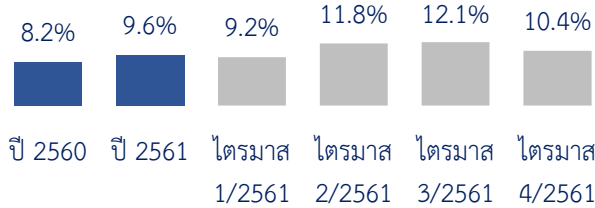
ที่มา: กรมการขนส่งทางบก คำนวณโดยธนาคารแห่งประเทศไทย

ภาพที่ 6 อัตราการขยายตัวของ การบริโภคสินค้าในชีวิตประจำวัน



ที่มา: ธนาคารแห่งประเทศไทย

ภาพที่ 7 อัตราการขยายตัวของ การใช้จ่ายภาคบริการ



ที่มา: สำนักงานสถิติแห่งชาติ คำนวณโดยธนาคารแห่งประเทศไทย

การลงทุนภาคเอกชนภาพรวมขยายตัวชะลอลงจากปีก่อน ตามหมวดก่อสร้างและหมวดเครื่องจักรและอุปกรณ์ที่ชะลอตัวในช่วงครึ่งแรกของปี โดยหมวดก่อสร้างชะลอตัวตามพื้นที่ที่ได้รับอนุญาตก่อสร้างโดยรวมที่หดตัว จากผลของฐานสูงในปีก่อนที่ผู้ประกอบการเร่งขออนุญาตก่อสร้างก่อนประกาศใช้ผังเมือง และหมวดเครื่องจักรและอุปกรณ์ชะลอตัวตามการนำเข้าอุปกรณ์สื่อสารโทรคมนาคมเป็นสำคัญ อย่างไรก็ตาม ในช่วงครึ่งหลังของปี การลงทุนภาคเอกชนมีแนวโน้มปรับตัวดีขึ้นต่อเนื่อง ตามการฟื้นตัวของ การก่อสร้างที่อยู่อาศัย ซึ่งสอดคล้องกับสินเชื่อที่อยู่อาศัยปล่อยใหม่ที่ขยายตัวจากปีก่อน และการนำเข้าสินค้าทุนที่เร่งขึ้นในกลุ่มอุตสาหกรรมอิเล็กทรอนิกส์เป็นสำคัญ สำหรับแนวโน้มการลงทุนของกิจการขนาดใหญ่ในภาคยังคงอยู่ในสองอุตสาหกรรมหลัก คือ อุตสาหกรรมพลังงานทดแทน (ผลิตพลังงานไฟฟ้าจากแสงอาทิตย์ ชีวภาพ) และ อุตสาหกรรมแปรรูปสินค้าเกษตร (โรงงานน้ำตาล โรงงานแป้งมันสำปะหลัง)

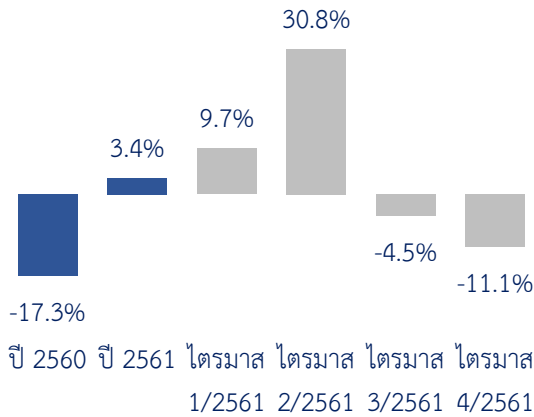
ภาพที่ 8 อัตราการขยายตัวของ การลงทุนภาคเอกชน



ที่มา: สำนักงานสถิติแห่งชาติ กรมศุลกากร และกรมโรงงานอุตสาหกรรม คำนวณโดยธนาคารแห่งประเทศไทย

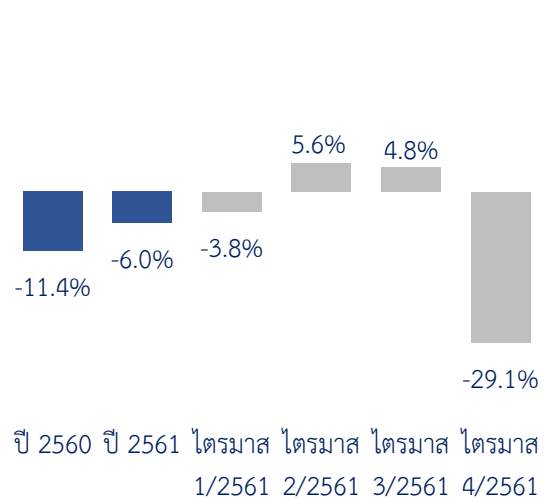
การใช้จ่ายภาครัฐปรับตัวดีขึ้นจากปีก่อนทั้งรายจ่ายประจำและรายจ่ายลงทุน โดยในช่วงครึ่งแรกของปี การใช้จ่ายภาครัฐมีพัฒนาการที่ดีขึ้นชัดเจน โดยเฉพาะรายจ่ายประจำที่เพิ่มขึ้นจากงบรายจ่ายอื่นของ กรมการปกครอง หมวดค่าใช้สอยของกรมการพัฒนาชุมชนและกรมส่งเสริมการเกษตร และหมวดค่าวัสดุของ กรมการพัฒนาชุมชน อย่างไรก็ตาม ในช่วงครึ่งหลังของปี รายจ่ายประจำและรายจ่ายลงทุนกลับมาหดตัว เนื่องจากส่วนราชการต่าง ๆ ชะลอการเบิกจ่าย เพื่อทบทวนแผนการใช้จ่ายให้สอดคล้องกับแผนแม่บทภายใต้ ยุทธศาสตร์ชาติ แต่คาดว่าสถานการณ์ดังกล่าวจะทยอยคลี่คลายในระยะต่อไป

ภาพที่ 9 อัตราการขยายตัวของรายจ่ายประจำ



ที่มา: ธนาคารแห่งประเทศไทย

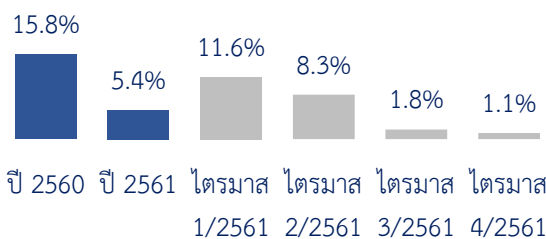
ภาพที่ 10 อัตราการขยายตัวของรายจ่ายลงทุน



ที่มา: ธนาคารแห่งประเทศไทย

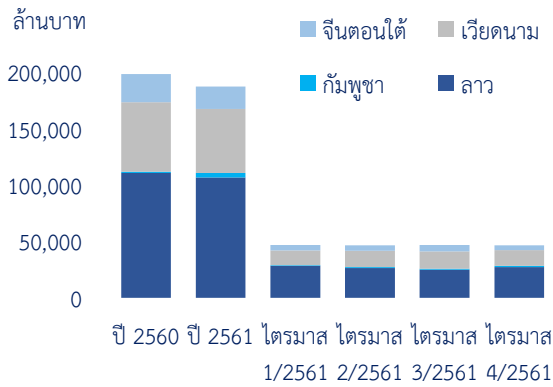
มูลค่าการค้าผ่านด่านศุลกากรในภาคตะวันออกเฉียงเหนือขยายตัวชะลอลงจากปีก่อน ตามการส่งออก ที่หดตัวเป็นสำคัญ โดยการส่งออกหดตัวเกือบทุกประเทศ ยกเว้นกัมพูชา อาทิจ การส่งออกไปจีนตอนใต้หดตัว ในหมวดชิ้นส่วนคอมพิวเตอร์ ตามการชะลอคำสั่งซื้อของประเทศคู่ค้า และความไม่แน่นอนของนโยบายการค้า ระหว่างจีนและสหรัฐฯ การส่งออกไปเวียดนามหดตัวในหมวดผลไม้ เนื่องจากปริมาณวัตถุดิบลดลง และ การส่งออกไป สปป. ลาว หดตัวในหมวดยานยนต์ และสินค้าอุปโภคบริโภค ตามภาวะเศรษฐกิจที่ชะลอตัว ขณะที่ การนำเข้าขยายตัวสูงขึ้นจากปีก่อน ตามการนำเข้าสินค้าในกลุ่มอุปกรณ์โทรคมนาคม โทรศัพท์มือถือและ อุปกรณ์จากจีนตอนใต้และเวียดนาม รวมถึงการนำเข้าทองแดงและชิ้นส่วนกล้องดิจิทัลจาก สปป. ลาว เพื่อผลิต/ ประกอบเป็นสินค้าใช้ในประเทศและส่งออกไป

ภาพที่ 11 อัตราการขยายตัวของมูลค่าการค้าผ่านด่าน



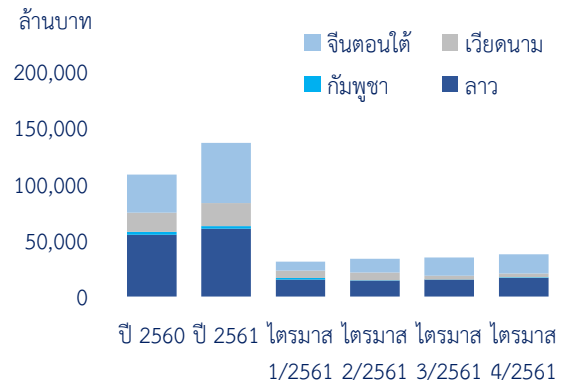
ที่มา: กรมศุลกากร คำนวณโดยธนาคารแห่งประเทศไทย

ภาพที่ 12 มูลค่าการส่งออกผ่านด่าน



ที่มา: กรมศุลกากร คำนวณโดยธนาคารแห่งประเทศไทย

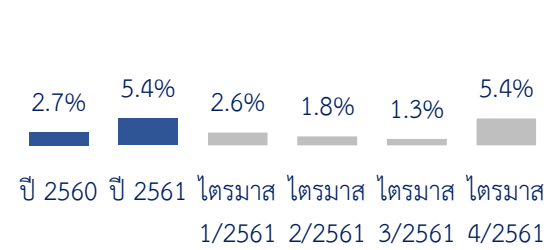
ภาพที่ 13 มูลค่าการนำเข้าผ่านด่าน



ที่มา: กรมศุลกากร คำนวณโดยธนาคารแห่งประเทศไทย

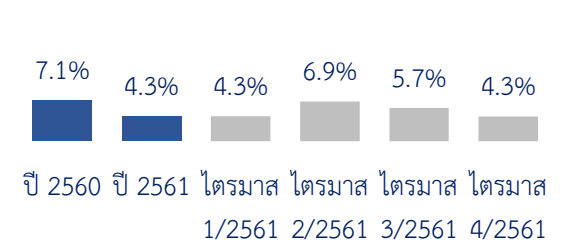
ภาคการเงินมีส่วนช่วยสนับสนุนการขยายตัวของเศรษฐกิจ โดยสินเชื่อคงค้างขยายตัวสูงขึ้นจากปีก่อน ตามการขยายตัวของสินเชื่อธนาคารพาณิชย์ โดยเฉพาะสินเชื่อภาคครัวเรือน ประเภทสินเชื่อเพื่อที่อยู่อาศัยและเช่าซื้อรถยนต์ สอดคล้องกับภาวะการลงทุนในอสังหาริมทรัพย์ที่ฟื้นตัว และการบริโภคสินค้าคงทนหมวดยานยนต์ที่ขยายตัวดี อย่างไรก็ตาม สินเชื่อภาคธุรกิจยังคงหดตัวจากการชำระคืนหนี้ของธุรกิจบางประเภท ขณะที่สินเชื่อของสถาบันการเงินเฉพาะกิจทรงตัว ด้านเงินฝากคงค้างชะลอตัวจากทั้งธนาคารพาณิชย์และสถาบันการเงินเฉพาะกิจ ตามการเบิกจ่ายงบประมาณของส่วนราชการเป็นสำคัญ

ภาพที่ 14 อัตราการขยายตัวของสินเชื่อคงค้าง



ที่มา: ธนาคารแห่งประเทศไทย

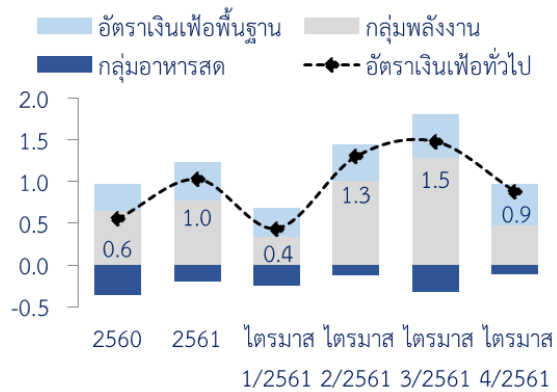
ภาพที่ 15 อัตราการขยายตัวของเงินฝากคงค้าง



ที่มา: ธนาคารแห่งประเทศไทย

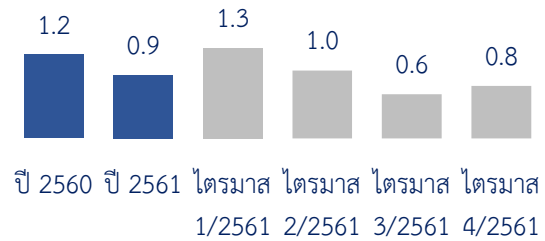
เสถียรภาพเศรษฐกิจโดยรวมอยู่ในเกณฑ์ดี อัตราเงินเฟ้อทั่วไปยังอยู่ในระดับต่ำ แม้ปรับเพิ่มขึ้นจากปีก่อน ตามราคาพลังงาน โดยเฉพาะค่ากระแสไฟฟ้าผันแปร (FT) และราคาเชื้อเพลิงหุงต้ม รวมถึงราคาอาหารสำเร็จรูปบริโภคนอกบ้านที่มีราคาสูงขึ้นเป็นสำคัญ สำหรับอัตราการว่างงานลดลงจากปีก่อนเล็กน้อย โดยเป็นผลจากผู้มีงานทำทั้งในภาคเกษตรกรรมและภาคการผลิตที่เพิ่มขึ้น สอดคล้องกับผลผลิตภาคเกษตรกรรมและการผลิตภาคอุตสาหกรรมที่ขยายตัว

ภาพที่ 16 แหล่งที่มา (Contribution) ของ
อัตราเงินเฟ้อทั่วไป



ที่มา: กระทรวงพาณิชย์ คำนวณโดยธนาคารแห่งประเทศไทย

ภาพที่ 17 อัตราการว่างงาน



ที่มา: สำนักงานสถิติแห่งชาติ คำนวณโดยธนาคารแห่งประเทศไทย

ในปี 2562 เศรษฐกิจภาคตะวันออกเฉียงเหนือมีแนวโน้มขยายตัวต่อเนื่อง แต่อัตราการขยายตัวอาจชะลอจากปี 2561 บ้าง ตามแนวโน้มเศรษฐกิจโลกที่ชะลอตัว ซึ่งอาจส่งผลกระทบต่อภาคการผลิตและการส่งออก รวมถึงภาวะเศรษฐกิจไทยในภาพรวม นอกจากนี้ ยังต้องจับตาความเสี่ยงของการเกิดภัยแล้งในภาค โดยเฉพาะในช่วงครึ่งแรกของปีที่มีโอกาสเกิดขึ้นสูงกว่าปกติ ซึ่งอาจส่งผลกระทบต่อผลผลิตภาคเกษตรกรรม และยังคงติดตามการลงทุนภาคเอกชนและนโยบายภาครัฐภายหลังจากเลือกตั้งว่าจะมีความต่อเนื่องหรือไม่

เพื่อความเป็นอยู่ที่ดี
อย่างยั่งยืนของไทย

45 ถนนนิกรสำราญ ต.ในเมือง
อ.เมือง จ.ขอนแก่น 40000
โทร. (043) 913-555 โทรสาร. (043) 225-003



Bank of Thailand Channel
Hotline1213 Channel



www.bot.or.th



@bankofthailand



bankofthailand
Hotline1213