



ประเด็นสำคัญ

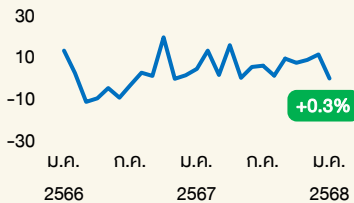
เศรษฐกิจอีสานทรงตัวจากเดือนก่อน ตามรายได้เกษตรกรที่ย้ายตัวเล็กน้อย จากปัจจัยด้านผลผลิตเป็นสำคัญ และการผลิตภาคอุตสาหกรรมเพื่อการส่งออกที่ย้ายตัวต่อเนื่อง ตามคำสั่งซื้อที่เพิ่มขึ้น ขณะที่การบริโภคภาคเอกชน และการภาคบริการท่องเที่ยวกลับมาหดตัว หลังเร่งไปในช่วงเทศกาลและวันหยุดยาวสิ้นปี

ประเด็นที่ต้องติดตาม

- ทิศทางราคาสินค้าเกษตรในตลาดโลก
- สถานการณ์การบริโภคสินค้าคงทน
- ผลการเบิกจ่ายงบประมาณของภาครัฐ

รายได้เกษตรกร ย้ายตัวเล็กน้อย

%YOY เทียบกับระยะเดียวกันในปีก่อน

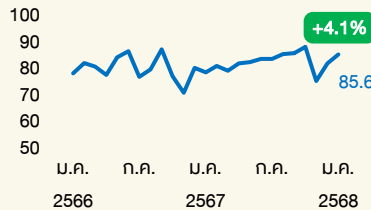


ที่มา: สำนักงานเศรษฐกิจการเกษตร กรมปศุสัตว์ และสำนักงานคณะกรรมการอ้อยและน้ำตาลทราย จำนวนโดย สปท.

ตามผลผลิตอ้อยและยางพาราที่ย้ายตัวจากสภาพภูมิอากาศที่เอื้ออำนวย ขณะที่ปัจจัยด้านราคาหดตัว จากราคามันสำปะหลังตามความต้องการซื้อของต่างประเทศที่ลดลงอย่างต่อเนื่อง และราคาอ้อยที่หดตัวตามราคาอ้อยขั้นต้นที่ปรับลดลง

การผลิตภาคอุตสาหกรรม ย้ายตัวต่อเนื่อง

ดัชนีปรับฤดูกาล (Q4/62=100)

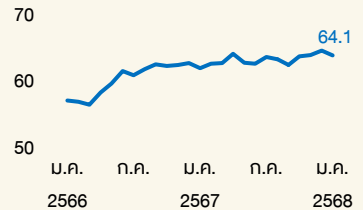


ที่มา: สำนักงานเศรษฐกิจอุตสาหกรรม กรมศุลกากร และสำนักงานเศรษฐกิจการเกษตร จำนวนโดย สปท.

ตามการผลิตชิ้นส่วนอิเล็กทรอนิกส์ที่ขยายตัว หลังจากชะลอการผลิตไปในช่วงก่อนหน้า รวมถึงการผลิตยางพาราแปรรูปที่ย้ายตัวตามคำสั่งซื้อที่เพิ่มขึ้น ขณะที่การผลิตน้ำตาลทรายหดตัว หลังจากร่งการผลิตไปในเดือนก่อนที่มีปริมาณอ้อยเข้าหีบเพิ่มขึ้นจากวันเปิดหีบที่เร็วขึ้นกว่าปกติ

ภาคบริการท่องเที่ยว กลับมาหดตัว

อัตราการเข้าพักแรมปรับฤดูกาล (%)



ที่มา: กระทรวงการท่องเที่ยวและกีฬา จำนวนโดย สปท.

ตามจำนวนผู้เยี่ยมเยือนคนไทยและต่างชาติที่หดตัว จากการจัดกิจกรรมกระตุ้นการท่องเที่ยวในวันหยุดยาวที่ลดลงหลังเร่งไปในเดือนก่อน สอดคล้องกับจำนวนผู้โดยสารขาเข้าผ่านท่าอากาศยานที่ลดลงเกือบทุกสนามบิน ส่งผลให้อัตราการเข้าพักแรมลดลง

การบริโภคภาคเอกชน หดตัวเล็กน้อย

ดัชนีปรับฤดูกาล (Q4/62=100)

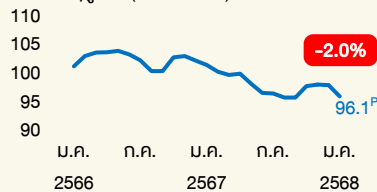


ที่มา: บจก. มีเอสไอคิว (ประเทศไทย) ทรูธุรกิจพลังงาน การไฟฟ้าส่วนภูมิภาค ทรูสมาร์ท และกรมการขนส่งทางบก จำนวนโดย สปท.

ตามการใช้จ่ายในหมวดสินค้าอุปโภคบริโภค และสินค้าหมวดบริการที่หดตัวหลังเร่งไปในเดือนก่อน ขณะที่สินค้าคงทนกลับมาขยายตัวชั่วคราว ตามรอบการส่งมอบรถเพื่อจดทะเบียนที่เพิ่มขึ้น

การลงทุนภาคเอกชน หดตัว

ดัชนีปรับฤดูกาล (Q4/62=100)

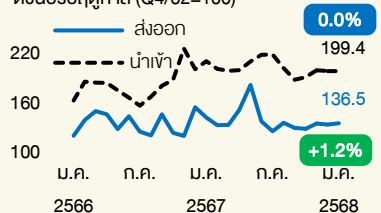


ที่มา: สำนักงานเทศบาลเมืองและเทศบาลนครในภาคตะวันออกเฉียงเหนือ กรมพัฒนาธุรกิจการค้า กรมการขนส่งทางบก และศูนย์เศรษฐกิจการลงทุนภาคตะวันออกเชียงใหม่ จำนวนโดย สปท.

ตามการลงทุนด้านการก่อสร้างที่หดตัวต่อเนื่อง ทั้งยอดจำหน่ายปูนซีเมนต์และพื้นที่ขออนุญาตก่อสร้างเพื่อที่อยู่อาศัย เช่นเดียวกับการลงทุนด้านเครื่องจักรและอุปกรณ์ที่กลับมาหดตัว ทั้งยอดจำหน่ายเครื่องจักรภายในประเทศ ยอดการนำเข้าสินค้าทุน และยอดจดทะเบียนรถยนต์เชิงพาณิชย์

การค้าผ่านด่านศุลกากร ย้ายตัวเล็กน้อย

ดัชนีปรับฤดูกาล (Q4/62=100)



ที่มา: กรมศุลกากร จำนวนโดย สปท.

ตามการส่งออกที่ย้ายตัว ในหมวดชิ้นส่วนอิเล็กทรอนิกส์ไปเวียดนาม และ สเปน. ลาว รวมถึงผลิตภัณฑ์ปิโตรเลียม และน้ำตาลทรายขาว ไป สเปน. ลาว ขณะที่การนำเข้าทรงตัว

หน่วย = % เทียบกับเดือนก่อน R = ข้อมูลปรับปรุงใหม่ P = ข้อมูลเบื้องต้น E = ข้อมูลประมาณการ

อัตราเงินเฟ้อทั่วไป เพิ่มขึ้น

ตามราคาพลังงานเป็นสำคัญ

ธ.ค. 67 **ม.ค. 68**
0.95% 1.15%

หน่วย = % เทียบกับระยะเดียวกันในปีก่อน

ตลาดแรงงาน ทรงตัว

ตามการจ้างงานในภาคเกษตรและภาคอุตสาหกรรมเกษตรที่ปรับดีขึ้นอย่างต่อเนื่องในช่วงฤดูเก็บเกี่ยว ขณะที่การจ้างงานนอกภาคเกษตรลดลง โดยเฉพาะภาคก่อสร้างที่ลดลง ตามสถานการณ์การลงทุนภาคเอกชน และภาคอสังหาริมทรัพย์ที่ปรับลดลงต่อเนื่อง



☎ Neo-econ-div@bot.or.th
📞 0 4391 3514