(1942-2017)

ธนาคารแห่งประเทศไทย
BANK OF THAILAND

รายงานเศรษฐกิจและการเงิน เดือนมกราคม

2561

สำนักงานภาคตะวันออกเฉียงเหนือ

หมายเหตุ: ผู้สนใจสามารถเปิดดูได้จาก
https://www.bot.or.th/Thai/MonetaryPolicy/NorthEastern/EconomicReport/DocLip_FullMonthlyRep/Report_2018JanY.pdf

สารบัญ

ส่วนที่ 1	**สรุปภาวะเศรษฐกิจภาคตะวันออกเฉียงเหนือ**	1
ส่วนที่ 2	**ภาวะเศรษฐกิจรายสาขา**	3
	2.1 เศรษฐกิจด้านอุปทาน	3
	ภาคเกษตรกรรม	
	ภาคอุตสาหกรรม	
	ภาคบริการ	
	ภาคการค้า	
	2.2 อุปสงค์ในประเทศ	5
	การบริโภคภาคเอกชน	
	การลงทุนภาคเอกชน	
	ภาคการคลัง	
	2.3 การค้าผ่านด่านศุลกากรในภาคตะวันออกเฉียงเหนือ	7
	2.4 ภาวะการเงิน	8
	เงินฝากและสินเชื่อ	
	2.5 เสถียรภาพเศรษฐกิจการเงิน	9
	ภาวะเงินเฟ้อ	
	ภาวะแรงงาน	
ส่วนที่ 3	**Link ตารางสถิติและข้อมูลที่เกี่ยวข้อง**	10

1. สรุปภาวะเศรษฐกิจภาคตะวันออกเฉียงเหนือ

ภาวะเศรษฐกิจภาคตะวันออกเฉียงเหนือเดือนมกราคม 2561 ขยายตัวจากเดือนก่อน ตามการใช้จ่ายภาครัฐทั้งรายจ่ายประจำและรายจ่ายลงทุน และการอุปโภคบริโภคภาคเอกชนที่ปรับดีขึ้น จากการใช้จ่ายสินค้าคงทนหมวดยานยนต์และบริการด้านการท่องเที่ยวที่ขยายตัวต่อเนื่อง ด้านการผลิตภาคอุตสาหกรรมโดยรวมขยายตัว ขณะที่การลงทุนภาคเอกชนหดตัว ตามการก่อสร้างเป็นสำคัญ สำหรับอัตราเงินเฟ้อทั่วไปทรงตัวจากเดือนก่อน ด้านอัตราการว่างงานปรับฤดูกาลลดลง จากผู้มีงานทำในภาคเกษตรกรรมที่เพิ่มขึ้น ส่วนเงินฝากและสินเชื่อของสถาบันการเงิน ณ เดือนธันวาคม 2560 ขยายตัว

รายละเอียดของภาวะเศรษฐกิจและการเงินภาคตะวันออกเฉียงเหนือ มีดังนี้

การอุปโภคบริโภคภาคเอกชน ปรับดีขึ้น โดยการใช้จ่ายสินค้าคงทนหมวดยานยนต์ยังขยายตัวต่อเนื่องจากมาตรการส่งเสริมการขาย และส่วนหนึ่งเป็นผลจากภาระหนี้สินของโครงการรถยนต์คันแรกที่ทยอยหมดลง ด้านการใช้จ่ายสินค้าหมวดไม่คงทนปรับดีขึ้น สอดคล้องกับรายได้ภาคเกษตรที่อยู่ในเกณฑ์ดี และความเชื่อมั่นผู้บริโภคที่เพิ่มขึ้นต่อเนื่อง สำหรับ**การบริการด้านการท่องเที่ยว** ขยายตัวตามรายได้หมวดภัตตาคาร ร้านอาหาร และหมวดที่พักแรม สะท้อนจากอัตราการเข้าพักแรมที่เพิ่มขึ้นอยู่ที่ร้อยละ 68.2 ขณะที่จำนวนผู้โดยสารผ่านเข้าออกท่าอากาศยานชะลอลงเล็กน้อย

การลงทุนภาคเอกชน หดตัวใกล้เคียงกับเดือนก่อน ตามการก่อสร้างที่หดตัว ทั้งในเขตและนอกเขตเทศบาลในเกือบทุกหมวด ยกเว้น การก่อสร้างเพื่อการอุตสาหกรรมและการก่อสร้างเพื่อที่อยู่อาศัยนอกเขตเทศบาล ทำให้ภาวะอสังหาริมทรัพย์ปรับดีขึ้นในบางพื้นที่ ด้านเครื่องชี้หมวดเครื่องจักรและอุปกรณ์ปรับดีขึ้น ตามการนำเข้ากลุ่มเครื่องจักร อุปกรณ์ ส่วนประกอบ และสินค้าทุนอื่น ๆ สำหรับการลงทุนของกิจการขนาดใหญ่ขยายตัวจากการลงทุนในกิจการผลิตพลังงานไฟฟ้าจากพลังงานทดแทน

การใช้จ่ายภาครัฐ เพิ่มขึ้นทั้งรายจ่ายประจำและรายจ่ายลงทุน โดยรายจ่ายประจำเพิ่มขึ้นตามหมวดเงินอุดหนุนทั่วไปที่โอนให้กับสำนักงานคณะกรรมการการศึกษาขั้นพื้นฐาน และหมวดค่าตอบแทนของสำนักงานปลัดกระทรวงสาธารณสุข ด้านรายจ่ายลงทุนเพิ่มขึ้นตามหมวดที่ดินและสิ่งก่อสร้างของกรมทางหลวง กรมทางหลวงชนบท กรมชลประทาน และกลุ่มจังหวัดในภาคตะวันออกเฉียงเหนือ

รายได้เกษตรกรชะลอตัว ทั้งด้านราคาและผลผลิต โดย**ราคาสินค้าเกษตรโดยรวม**ชะลอลงจากราคาอ้อยโรงงานและยางพาราที่หดตัว ตามราคาในตลาดโลก เนื่องจากปริมาณผลผลิตเพิ่มขึ้น ด้านราคาโคเนื้อ สุกร และหอมแดง หดตัว จากผลผลิตที่มากกว่าปีก่อน อย่างไรก็ดี ราคาข้าวเปลือกเจ้าหอมมะลิ ข้าวเปลือกเจ้า 15% และมันสำปะหลังยังขยายตัว ตามความต้องการจากต่างประเทศที่มีต่อเนื่อง ขณะที่ราคาข้าวเปลือกเหนียวหดตัวน้อยลง สำหรับ**ด้านผลผลิตสินค้าเกษตร**ชะลอลง ตามผลผลิตมันสำปะหลังที่หดตัวเป็นสำคัญ เนื่องจากเกษตรกรบางส่วนเปลี่ยนไปปลูกพืชชนิดอื่น

การผลิตภาคอุตสาหกรรม ขยายตัว ตามการผลิตน้ำตาลทรายดิบ จากปริมาณผลผลิตอ้อยโรงงานที่เพิ่มขึ้น การผลิตเยื่อกระดาษและผลิตภัณฑ์กระดาษ จากความต้องการในประเทศที่สูงขึ้น และการผลิตชิ้นส่วนอิเล็กทรอนิกส์ที่ขยายตัวต่อเนื่อง ตามความต้องการจากต่างประเทศ ด้านการผลิตเครื่องดื่มที่มีแอลกอฮอล์ปรับดีขึ้น จากสต็อกสินค้าที่เร่งผลิตในช่วงก่อนหน้าทยอยหมดลง ขณะที่การผลิตน้ำตาลทรายขาวหดตัวตามการส่งออก

มูลค่าการค้าผ่านด่านศุลกากร ขยายตัวทั้งการส่งออกและการนำเข้า โดยการส่งออกไปเวียดนามขยายตัวจากชิ้นส่วนอิเล็กทรอนิกส์ และผลไม้ การส่งออกไปกัมพูชาจากเครื่องดื่ม สินค้าอุปโภคบริโภค และการส่งออกไป สปป.ลาว ขยายตัวจากน้ำมันสำเร็จรูปเป็นสำคัญ ขณะที่การส่งออกไปจีนตอนใต้ชะลอลงจากหมวดผลไม้ สำหรับการนำเข้าเร่งขึ้นจากจีนตอนใต้ ในหมวดอุปกรณ์อิเล็กทรอนิกส์ และผลิตภัณฑ์อลูมิเนียม และ สปป.ลาว ในหมวดมันสำปะหลัง ปูนซีเมนต์ และทองแดง ส่วนการนำเข้าจากเวียดนามและกัมพูชายังขยายตัวอยู่ในเกณฑ์ดี ในหมวดโทรศัพท์มือถือ ชิ้นส่วนอิเล็กทรอนิกส์/อุปกรณ์ รวมทั้งมันเส้นจากกัมพูชา

ด้าน**เสถียรภาพเศรษฐกิจ** อัตราเงินเฟ้อทั่วไปอยู่ที่ร้อยละ 0.44 ทรงตัวจากเดือนก่อน โดยราคาอาหารสดลดลงต่อเนื่อง และราคาขายปลีกน้ำมันเชื้อเพลิงชะลอลง ขณะที่ค่าเช่าที่พักอาศัยและค่ากระแสไฟฟ้าปรับสูงขึ้น **สำหรับอัตราการว่างงาน**ปรับฤดูกาลลดลงจากเดือนก่อน โดยผู้มีงานทำภาคเกษตรกรรมเพิ่มขึ้น ขณะที่ผู้มีงานทำนอกภาคเกษตรกรรมลดลง ยกเว้นภาคการผลิต

ภาคการเงิน ยอดเงินฝากคงค้างของสถาบันการเงินเดือนธันวาคม 2560 ขยายตัวทั้งธนาคารพาณิชย์และสถาบันการเงินเฉพาะกิจ โดยเงินฝากของสถาบันการเงินเฉพาะกิจ ขยายตัวจากเงินโอนตามมาตรการภาครัฐเป็นสำคัญ ด้านยอดสินเชื่อคงค้างขยายตัวจากวิสาหกิจขนาดกลางและขนาดย่อมในธุรกิจขายปลีกขายส่งวัสดุก่อสร้าง ขายปลีกรถจักรยานยนต์ เชื้อเพลิงยานยนต์ และการผลิตน้ำตาลทราย

2. ภาวะเศรษฐกิจรายสาขา

2.1 อุปทาน

รายได้เกษตรกรชะลอตัว ทั้งด้านราคาและผลผลิตสินค้าเกษตร ขณะที่การผลิตภาคอุตสาหกรรมขยายตัวต่อเนื่องจากเดือนก่อน สำหรับบริการด้านการท่องเที่ยวขยายตัว ทั้งหมวดภัตตาคาร ร้านอาหาร และที่พักแรม ด้านภาคการค้าขยายตัวทั้งการค้าปลีกและค้าส่ง โดยเฉพาะสินค้าคงทนหมวดยานยนต์

รายได้เกษตรกร

ชะลอตัว โดยด้านราคาชะลอลง ตามราคาอ้อยโรงงาน ยางพารา โคเนื้อ สุกร และหอมแดง ที่หดตัวจากผลผลิตที่มากกว่าปีก่อน อย่างไรก็ดี ราคาข้าวเปลือกเจ้าหอมมะลิ ข้าวเปลือกเจ้า 15% และมันสำปะหลังยังขยายตัว ตามความต้องการจากต่างประเทศที่มีต่อเนื่อง ขณะที่ราคาข้าวเปลือกเหนียวหดตัวน้อยลง สำหรับด้านผลผลิตชะลอลง ตามผลผลิตมันสำปะหลังที่หดตัวเป็นสำคัญ

ดัชนีรายได้เกษตรกร

(%YoY)	2560	2560				2561
		ครึ่งปีแรก	ไตรมาส 3	ไตรมาส 4	ธ.ค.	ม.ค.
รายได้เกษตรกร	5.5	11.2	14.6	4.2	14.7	11.5
ดัชนีผลผลิต	1.5	9.4	10.6	-4.6	9.9	8.6
ดัชนีราคา	3.9	1.6	3.6	9.2	4.4	2.7

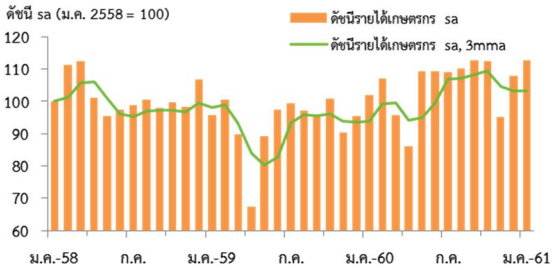

ที่มา: สำนักงานเศรษฐกิจการเกษตร, สำนักงานคณะกรรมการอ้อยและน้ำตาลทราย และกรมปศุสัตว์ คำนวณโดย สปท. สกอ.

ราคาสินค้าเกษตร

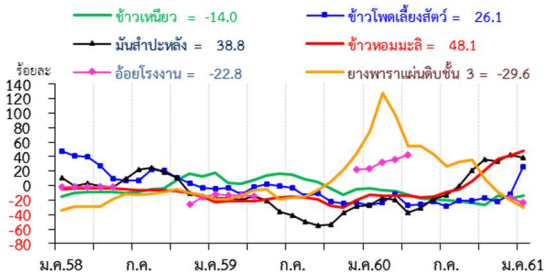

หมายเหตุ: ร้อยละการเปลี่ยนแปลงจากเดือนเดียวกันของปีก่อน
ที่มา: สำนักงานเศรษฐกิจการเกษตร

การผลิตภาคอุตสาหกรรม

ขยายตัว ตามการผลิตน้ำตาลทรายดิบ จากปริมาณผลผลิตอ้อยโรงงานที่เพิ่มขึ้น การผลิตเยื่อกระดาษและผลิตภัณฑ์กระดาษ จากความต้องการในประเทศที่สูงขึ้น และการผลิตชิ้นส่วนอิเล็กทรอนิกส์ที่ขยายตัวต่อเนื่องตามความต้องการจากต่างประเทศ ด้านการผลิตเครื่องดื่มที่มีแอลกอฮอล์ปรับดีขึ้น จากสต็อกสินค้าที่เร่งผลิตในช่วงก่อนหน้าทยอยหมดลง ขณะที่การผลิตน้ำตาลทรายขาวหดตัวตามการส่งออก

ดัชนีผลผลิตอุตสาหกรรม

	2560	2560				2561
		ครึ่งปีแรก	ไตรมาส 3	ไตรมาส 4	ธ.ค.	ม.ค.
%YOY	2.9	3.3	9.3	-0.4	2.7	5.0
%MOM,%QOQ			5.2	-12.7	33.6	4.3

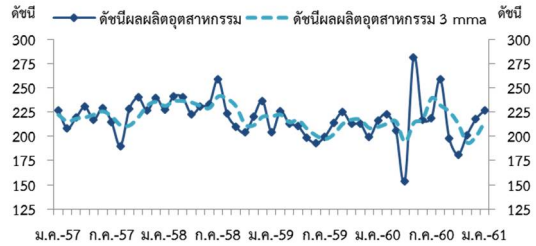

หมายเหตุ: ข้อมูลที่ใช้มีการขจัดผลของฤดูกาล, ปีฐาน พ.ศ.2543
ที่มา: ธนาคารแห่งประเทศไทย สำนักงานภาคตะวันออกเฉียงเหนือ

เครื่องชี้ประกอบของภาคอุตสาหกรรม

เครื่องชี้ประกอบภาคอุตสาหกรรมด้านกำลังแรงงานภาคการผลิตปรับเพิ่มขึ้น ตามการจ้างงานประจำ ขณะที่การจ้างงานรายวันลดลง อย่างไรก็ตาม ยอดขายภาคการผลิตปรับลดลงในทุกหมวดการผลิต ส่วนการใช้ไฟฟ้าภาคอุตสาหกรรมทรงตัวจากเดือนก่อน สำหรับดัชนีความเชื่อมั่นภาคอุตสาหกรรมของภาคฯ ในเดือนนี้ปรับดีขึ้นต่อเนื่องมาอยู่ที่ระดับ 85.3 ขณะที่ผู้ประกอบการมองว่าอุตสาหกรรมมีแนวโน้มชะลอลง ส่งผลให้ดัชนีความเชื่อมั่น 3 เดือนข้างหน้าปรับลดลงอยู่ที่ระดับ 97.0

เครื่องชี้ประกอบภาคอุตสาหกรรม

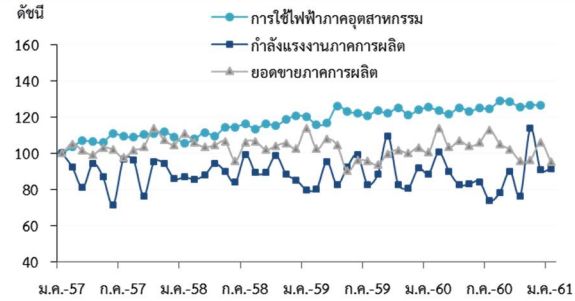

หมายเหตุ: ข้อมูลที่ใช้มีการขจัดผลของฤดูกาล, ม.ค. 2557 =100
ที่มา: สำนักงานสถิติแห่งชาติ การไฟฟ้าส่วนภูมิภาค และกรมสรรพากร คำนวณโดย ธปท. สภอ.

ดัชนีความเชื่อมั่นภาคอุตสาหกรรม

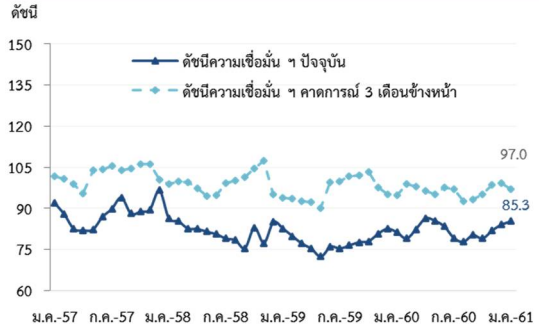

ที่มา: สภาอุตสาหกรรมแห่งประเทศไทย

เครื่องชี้ภาคบริการด้านการท่องเที่ยว

ภาพรวมขยายตัวเมื่อเทียบกับเดือนก่อนหน้า โดยอัตราการเข้าพักแรม ราคาห้องพักเฉลี่ย และรายได้ภาคบริการสาขาโรงแรมและภัตตาคารขยายตัว ขณะที่สัดส่วนรายได้จากการประชุมสัมมนาชะลอลงเล็กน้อย

เครื่องชี้ภาคบริการด้านการท่องเที่ยว

	2560	2560				2561
		ครึ่งปีแรก	ไตรมาส 3	ไตรมาส 4	ธ.ค.	ม.ค.
อัตราการเข้าพักแรม (ร้อยละ)	57.9	58.1	54.7	60.4	64.4	68.2
อัตราการจองห้องพักล่วงหน้า 3 เดือน (ร้อยละ)	9.4	10.3	9.3	7.5	13.5	12.7
รายได้ภาคบริการสาขาโรงแรมและภัตตาคาร (%YoY)	8.2r	7.0r	12.7r	3.1r	-2.8r	5.6E
ค่าห้องพักเฉลี่ยที่ขายได้จริง (บาทต่อห้อง)	801.5	779.6	815.0	819.7	850.8	874.9
สัดส่วนรายได้จากการจัดประชุม/สัมมนา (ร้อยละ)	25.3	23.2	26.7	19.1	28.6	27.1
จำนวนผู้โดยสารผ่านเข้าออกท่าอากาศยาน (%YoY)	9.7	12.6	6.7	7.0	7.7	3.2

ที่มา: กระทรวงการท่องเที่ยวและกีฬา, กรมสรรพากร, กรมท่าอากาศยาน คำนวณโดย ธปท.

เครื่องชี้ประกอบของภาคบริการด้านการท่องเที่ยว

รายได้ภาคบริการหลังปรับฤดูกาลและจำนวนผู้โดยสารผ่านเข้าออกท่าอากาศยานหลังปรับฤดูกาลขยายตัว ด้านการขนส่งสินค้าทางอากาศปรับดีขึ้นเล็กน้อย ขณะที่ จำนวนนักท่องเที่ยวอุทยานแห่งชาติหลังปรับฤดูกาลหดตัวเมื่อเทียบกับเดือนก่อนหน้า

เครื่องชี้ประกอบของภาคบริการด้านการท่องเที่ยว

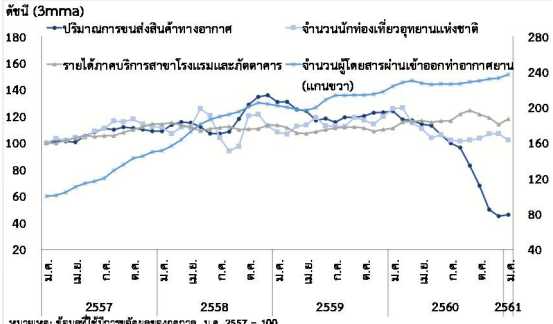

หมายเหตุ: ข้อมูลที่ใช้มีการขจัดผลของฤดูกาล, ม.ค. 2557 = 100
ที่มา: กรมสรรพากร, กรมท่าอากาศยาน, กรมอุทยานแห่งชาติ สัตว์ป่า และพันธุ์พืช คำนวณโดย ธปท.

ภาคการค้า

การค้าโดยรวมขยายตัวจากเดือนก่อน ภาคค้าปลีกขยายตัวตามยอดขายสินค้าหมวดยานยนต์ และสินค้าไม่คงทนประเภทอาหารและเครื่องดื่ม ด้านภาคค้าส่งขยายตัวตามยอดขายสินค้าคงทน สินค้าขั้นกลาง และสินค้าไม่คงทน

ดัชนีภาคการค้า

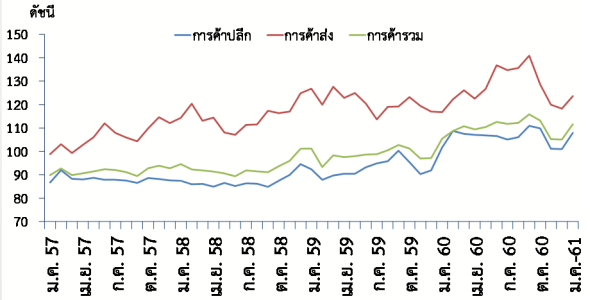

หมายเหตุ: ข้อมูลที่ใช้มีการขจัดผลของฤดูกาล, ปีฐาน พ.ศ. 2556
ที่มา: กรมสรรพากร

2.2 อุปสงค์ในประเทศ

การอุปโภคบริโภคภาคเอกชนปรับดีขึ้น โดยการใช้จ่ายสินค้าคงทนยังขยายตัวต่อเนื่อง ขณะที่สินค้าไม่คงทนและสินค้าในชีวิตประจำวันหดตัวน้อยลง ด้านการลงทุนภาคเอกชนหดตัวใกล้เคียงกับเดือนก่อน ตามภาคการก่อสร้าง อย่างไรก็ดี การใช้จ่ายภาครัฐเพิ่มขึ้นทั้งรายจ่ายประจำและรายจ่ายลงทุน

การบริโภคภาคเอกชน

ปรับดีขึ้น ตามการใช้จ่ายสินค้าคงทนหมวดยานยนต์ที่ยังขยายตัวต่อเนื่อง ด้านการใช้จ่ายสินค้าหมวดไม่คงทนปรับดีขึ้น สอดคล้องกับรายได้ภาคเกษตรที่อยู่ในเกณฑ์ดี และความเชื่อมั่นผู้บริโภคที่เพิ่มขึ้นต่อเนื่อง ขณะที่การใช้จ่ายสินค้าในชีวิตประจำวันยังคงหดตัว จากทั้งสินค้าจำเป็นและสินค้าไม่จำเป็น

ดัชนีการอุปโภคบริโภคภาคเอกชน

ดัชนี	2559	2560				2561
		ครึ่งปีแรก	ไตรมาส 3	ไตรมาส 4	ธ.ค.	ม.ค.
(%YoY)	0.3	-1.0	2.5	1.4	-2.3	-0.3
(%MoM)	-	-	-	-	-0.8	0.3

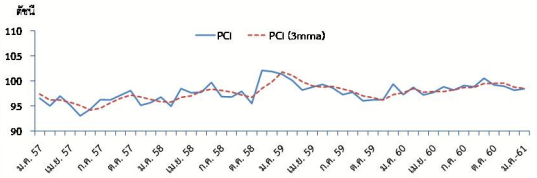

หมายเหตุ: ข้อมูลที่ใช้มีการขจัดผลของฤดูกาล, ปีฐาน พ.ศ. 2556
ที่มา: คำนวณโดย ธปท. สกอ.

การใช้จ่ายในหมวดสินค้าคงทน

การใช้จ่ายในหมวดสินค้าคงทนหมวดยานยนต์ยังขยายตัวดีต่อเนื่องจากมาตรการส่งเสริมการขาย และส่วนหนึ่งเป็นผลจากภาระหนี้สินของโครงการรถยนต์คันแรกที่ทยอยหมดลง

ดัชนีการใช้จ่ายสินค้าคงทน

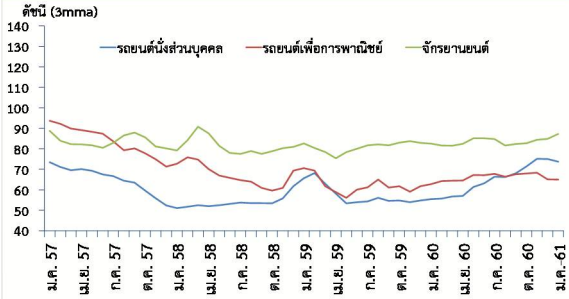

หมายเหตุ: ข้อมูลที่ใช้มีการขจัดผลของฤดูกาล, ปีฐาน พ.ศ. 2556
ที่มา: กรมขนส่งทางบก

การใช้จ่ายในหมวดสินค้าไม่คงทน

ปรับดีขึ้น ทั้งจากสินค้าจำเป็นและไม่จำเป็น โดยเฉพาะเครื่องใช้ส่วนตัว ขณะที่กลุ่มอาหาร ขนมขบเคี้ยว เครื่องใช้ในครัวเรือน หดตัว สำหรับกลุ่มเครื่องดื่ม กลุ่มยาสูบและเครื่องดื่มที่มีแอลกอฮอล์หดตัวน้อยลง

ดัชนีการใช้จ่ายสินค้าไม่คงทน

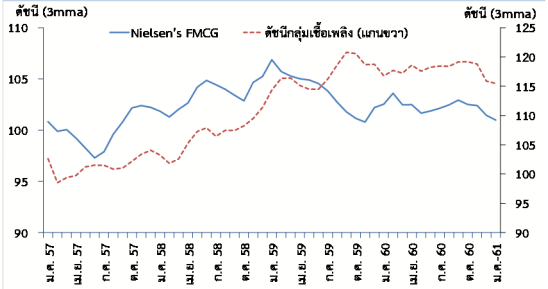

หมายเหตุ: ข้อมูลที่ใช้มีการขจัดผลของฤดูกาล, ปีฐาน พ.ศ. 2556
ที่มา: บริษัท Nielsen และกรมสรรพากร

ความเชื่อมั่นของผู้บริโภค

เพิ่มขึ้นเล็กน้อย

ดัชนีความเชื่อมั่นผู้บริโภค

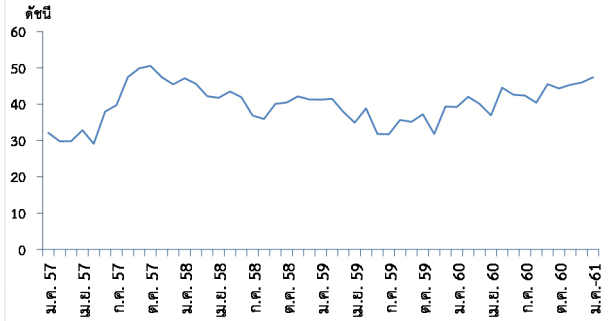

ที่มา: กระทรวงพาณิชย์

การลงทุนภาคเอกชน

หดตัวใกล้เคียงกับเดือนก่อน ตามการก่อสร้างที่หดตัว ทั้งในเขตและนอกเขตเทศบาลในเกือบทุกหมวด ยกเว้นการก่อสร้างเพื่อการอุตสาหกรรมและการก่อสร้างเพื่อที่อยู่อาศัยนอกเขตเทศบาลที่ยังขยายตัวต่อเนื่อง ด้านเครื่องชี้หมวดเครื่องจักรและอุปกรณ์ปรับดีขึ้น ตามการนำเข้ากลุ่มเครื่องจักรอุปกรณ์ ส่วนประกอบ และสินค้าทุนอื่นๆ

ดัชนีการลงทุนภาคเอกชน

	2559	2560				2561
		ครึ่งปีแรก	ไตรมาส 3	ไตรมาส 4	ธ.ค.	ม.ค.P
(%YoY)	4.6	6.4	5.7	-0.2	-2.5	-2.6
(%MoM)					-1.5	1.5

ปีฐาน ม.ค. 2553 =100

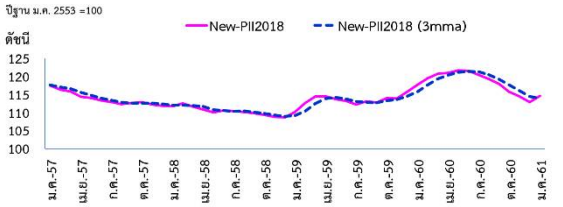

หมายเหตุ : ข้อมูลที่ใช้มีการขจัดผลของฤดูกาล
ที่มา: คำนวณโดย ธปท. สกอ.

พื้นที่ที่ได้รับอนุญาตก่อสร้าง

พื้นที่ที่ได้รับอนุญาตก่อสร้างโดยรวมหดตัวตามการก่อสร้างทั้งในเขตและนอกเขตเทศบาล โดยการก่อสร้างในเขตเทศบาลหดตัวในเกือบทุกหมวด ยกเว้นหมวดอุตสาหกรรมและบริการยังขยายตัว ส่วนการก่อสร้างนอกเขตเทศบาลขยายตัวเฉพาะหมวดที่อยู่อาศัยและอุตสาหกรรม สอดคล้องกับโรงงานอุตสาหกรรมที่ได้รับอนุญาตให้เปิดดำเนินการขยายตัวต่อเนื่อง

พื้นที่ที่ได้รับอนุญาตก่อสร้าง (รวม) 9mma

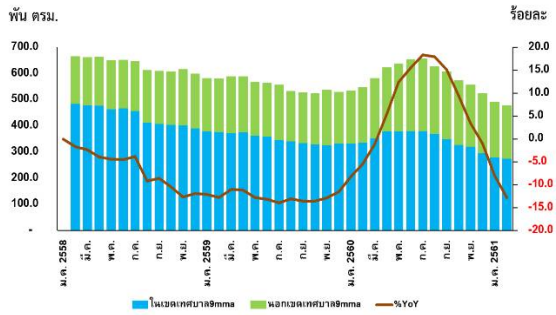

ที่มา : สำนักงานสถิติแห่งชาติ รวบรวมและวิเคราะห์โดย ธนาคารแห่งประเทศไทย สำนักงานภาคตะวันออกเฉียงเหนือ

รายได้ของรัฐบาล

เพิ่มขึ้นจากเดือนก่อนตามรายได้ภาษีสรรพสามิตจากการเพิ่มขึ้นของภาษีเครื่องดื่มที่มีแอลกอฮอล์และภาษีเครื่องดื่ม ส่วนรายได้ภาษีสรรพากรลดลงตามการปรับลดลงของภาษีมูลค่าเพิ่ม ขณะที่รายได้ภาษีอากรขาเข้าชะลอลงตามการนำเข้าเสื้อผ้าเป็นสำคัญ

การจัดเก็บรายได้

	2559	2560	2560					2561
			ครึ่งปีแรก	ครึ่งปีหลัง	ไตรมาส 3	ไตรมาส 4	ธ.ค.	ม.ค.
รายได้รวม	60,722.8	59,219.4	32,425.3	26,749.1	14,989.1	11,805.1	4,602.7	5,375.4
ภาษีสรรพากร	39,946.7	39,599.4	21,552.9	18,046.5	9,774.9	8,271.7	2,757.4	3,025.2
-ภาษีมูลค่าเพิ่ม	18,778.8	19,365.2	9,926.4	9,438.8	4,778.7	4,660.2	1,573.0	1,733.6
ภาษีสรรพสามิต	20,337.7	18,806.2	10,528.3	8,277.9	5,018.4	3,259.4	1,731.0	2,260.4
ภาษีอากรขาเข้า	438.4	813.8	344.1	469.7	195.8	273.9	114.3	89.8
%YoY								
รายได้รวม	-1.7	-2.5	3.4	-8.8	-0.4	-17.5	-14.3	18.0
ภาษีสรรพากร	6.1	-0.9	-0.3	-1.6	-2.6	-0.3	1.8	-4.3
-ภาษีมูลค่าเพิ่ม	8.8	3.1	2.4	3.9	3.9	4.0	8.9	-6.7
ภาษีสรรพสามิต	-13.3	-7.5	9.8	-23.0	2.3	-44.2	-33.5	68.4
ภาษีอากรขาเข้า	-31.8	85.6	128.0	63.4	74.9	56.0	92.1	71.7

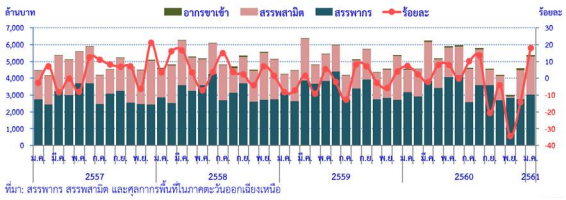

ที่มา: สรรพากร กรมสรรพสามิต และศุลกากรพื้นที่ในภาคตะวันออกเฉียงเหนือ

รายจ่ายของรัฐบาล

เพิ่มขึ้นจากเดือนก่อนทั้งรายจ่ายประจำและรายจ่ายลงทุน โดยรายจ่ายประจำเพิ่มขึ้นตามหมวดเงินอุดหนุนทั่วไปที่โอนให้กับสำนักงานคณะกรรมการการศึกษาขั้นพื้นฐาน และหมวดค่าตอบแทนของสำนักงานปลัดกระทรวงสาธารณสุข ด้านรายจ่ายลงทุนเพิ่มขึ้นตามหมวดที่ดินและสิ่งก่อสร้างของกรมทางหลวง กรมทางหลวงชนบท และกลุ่มจังหวัดในภาคตะวันออกเฉียงเหนือ

การใช้จ่ายภาครัฐ

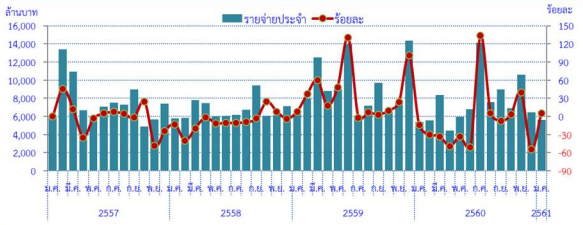

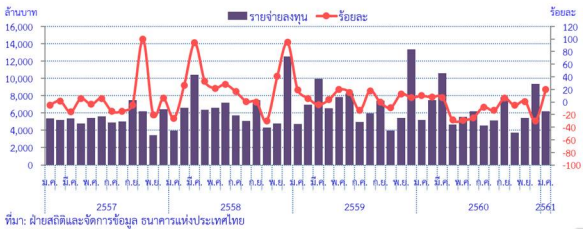

ที่มา: ฝ่ายสถิติและจัดการข้อมูล ธนาคารแห่งประเทศไทย

2.3 การค้าผ่านด่านศุลกากรในภาคตะวันออกเฉียงเหนือ

มูลค่าการค้าผ่านด่านในภาคตะวันออกเฉียงเหนือเดือนมกราคม 2561 ขยายตัวทั้งการส่งออกและการนำเข้า ซึ่งการส่งออกขยายตัวเกือบทุกประเทศ สำหรับการนำเข้าขยายตัวจากจีนตอนใต้และ สปป. ลาว โดยการส่งออกไปเวียดนามขยายตัวจากชิ้นส่วนอิเล็กทรอนิกส์ และผลไม้ การส่งออกไปกัมพูชาขยายตัวจากเครื่องดื่ม และสินค้าอุปโภคบริโภค รวมทั้งการส่งออกไป สปป.ลาว ขยายตัวจากน้ำมันสำเร็จรูปเป็นสำคัญ ด้านการนำเข้าจากจีนตอนใต้ขยายตัวจากอุปกรณ์อิเล็กทรอนิกส์ และผลิตภัณฑ์อลูมิเนียม นอกจากนั้น การนำเข้าจาก สปป.ลาว เร่งขึ้นจากไฟฟ้า มันสำปะหลัง ปูนซีเมนต์ และทองแดง ส่วนการนำเข้าจากเวียดนามและกัมพูชา แม้จะชะลอลงบ้างแต่ยังขยายตัวอยู่ในเกณฑ์ดี

มูลค่าการค้าผ่านด่านศุลกากรในภาคตะวันออกเฉียงเหนือ

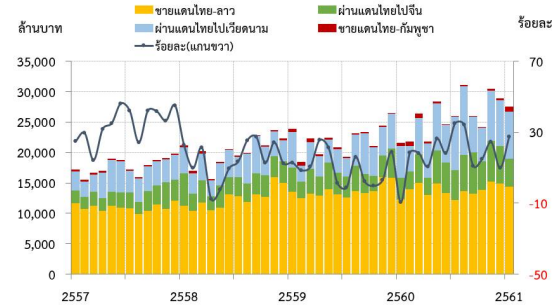

หมายเหตุ: ร้อยละการเปลี่ยนแปลงจากเดือนเดียวกันของปีก่อน
ที่มา: กรมศุลกากร รวบรวมโดยธนาคารแห่งประเทศไทย

มูลค่าการส่งออก

เร่งตัวจากเดือนก่อน ตามการส่งออกที่ขยายตัวเกือบทุกประเทศ ยกเว้นการส่งออกไปจีนตอนใต้ที่ชะลอลง โดยการส่งออกชิ้นส่วนอิเล็กทรอนิกส์ และผลไม้ไปเวียดนามขยายตัวในเกณฑ์ดี รวมทั้งการส่งออกสินค้าอุปโภคบริโภคและเครื่องดื่มประเภทชาเขียว/น้ำผลไม้ไปกัมพูชา ยังขยายตัวดีอย่างต่อเนื่อง อีกทั้งการส่งออกไป สปป. ลาว ขยายตัวจากน้ำมันสำเร็จรูปเป็นสำคัญ ส่วนการส่งออกไปจีนตอนใต้ชะลอลงจากหมวดผลไม้ ขณะที่คอมพิวเตอร์/อุปกรณ์และวงจรพิมพ์ไปจีนตอนใต้ยังขยายตัวดี

มูลค่าการนำเข้า

เร่งตัวขึ้นจากเดือนก่อน ตามการนำเข้าจากจีนตอนใต้ และ สปป. ลาวเป็นสำคัญ โดยมีการนำเข้าไฟฟ้า มันสำปะหลัง ปูนซีเมนต์ ทองแดงจาก สปป. ลาว อุปกรณ์อิเล็กทรอนิกส์ (ฮาร์ดดิสก์ไดรฟ์) ผลิตภัณฑ์อลูมิเนียมจากจีนตอนใต้ ส่วนการนำเข้าจากเวียดนามและกัมพูชาแม้จะชะลอลงบ้าง แต่ยังขยายตัวอยู่ในเกณฑ์ดี โดยการนำเข้าจากเวียดนามเพิ่มขึ้นในหมวดโทรศัพท์มือถือ ชิ้นส่วนอิเล็กทรอนิกส์/อุปกรณ์ รวมทั้งการนำเข้ามันเส้น จากกัมพูชา เนื่องจากผลผลิตทยอยออกสู่ตลาดมากขึ้น

การส่งออกผ่านด่านศุลกากรในภาคตะวันออกเฉียงเหนือ

(% YoY)	2559	2560	2559		2560				2561
			ไตรมาส 3	ไตรมาส 4	ครึ่งปีแรก	ไตรมาส3	ไตรมาส 4	ธ.ค.	ม.ค.
รวม	9.1	20.0	15.4	10.1	23.3	19.0	15.3	6.2	18.5
• ขายแดนไทย-ลาว	5.5	-3.2	3.9	0.7	0.8	-6.4	-7.9	-11.1	3.5
• ขายแดนไทย-กัมพูชา	20.9	-43.8	34.7	12.5	-61.0	-58.9	6.9	108.5	211.4
• ผ่านแดนไปเวียดนาม	34.2	77.5	67.4	51.0	134.5	56.4	40.5	19.6	43.5
• ผ่านแดนไปจีน	-9.3	76.1	-2.9	2.5	30.8	101.1	153.5	86.1	33.7

ที่มา : กรมศุลกากร รวบรวมโดยธนาคารแห่งประเทศไทย

การนำเข้าผ่านด่านศุลกากรในภาคตะวันออกเฉียงเหนือ

(% YoY)	2559	2560	2559		2560				2561
			ไตรมาส 3	ไตรมาส 4	ครึ่งปีแรก	ไตรมาส 3	ไตรมาส 4	ธ.ค.	ม.ค.
รวม	9.7	9.2	-8.9	1.9	-1.8	26.6	18.1	16.8	44.8
• ขายแดนไทย-ลาว	21.6	10.6	5.7	12.1	12.6	11.0	6.9	6.4	56.0
• ขายแดนไทย-กัมพูชา	67.1	70.5	-18.1	-44.1	64.2	185.0	128.9	176.6	29.1
• ผ่านแดนจากเวียดนาม	-20.7	-8.6	-56.8	-27.2	-40.2	47.0	52.4	112.4	65.3
• ผ่านแดนจากจีน	16.9	15.2	23.3	3.4	1.3	44.1	22.7	-0.1	21.1

ที่มา : กรมศุลกากร รวบรวมโดยธนาคารแห่งประเทศไทย

2.4 ภาวะการเงิน

ณ สิ้นเดือนธันวาคม 2560 สภาพคล่องโดยรวมของสถาบันการเงินในภาคตะวันออกเฉียงเหนือสูงขึ้นจากเดือนพฤศจิกายน โดยยอดสินเชื่อคงค้างขยายตัวจากเดือนก่อนตามวิสาหกิจขนาดกลางและขนาดย่อมในธุรกิจค้าปลีกค้าส่งวัสดุก่อสร้าง ขายปลีกรถจักรยานยนต์ เชื้อเพลิงยานยนต์ และการผลิตน้ำตาลทราย ด้านยอดเงินฝากคงค้างขยายตัวจากเดือนก่อน โดยเงินฝากของสถาบันการเงินเฉพาะกิจขยายตัวจากเงินโอนตามมาตรการภาครัฐเป็นสำคัญ

อัตราส่วนสินเชื่อต่อเงินฝากของสถาบันการเงิน

ตลาดการเงินในภาคฯ มีสภาพคล่องสูงขึ้นจากเดือนก่อน โดยอัตราส่วนสินเชื่อต่อเงินฝากลดลงจากร้อยละ 163.2 เป็นร้อยละ 158.2

สินเชื่อคงค้างของสถาบันการเงิน

ยอดสินเชื่อคงค้างมี 2.0 ล้านล้านบาท เพิ่มขึ้นจากเดือนเดียวกันของปีก่อนร้อยละ 2.7 และขยายตัวใกล้เคียงกับเดือนก่อน จากวิสาหกิจขนาดกลางและขนาดย่อมในธุรกิจค้าปลีกค้าส่งวัสดุก่อสร้าง ขายปลีกรถจักรยานยนต์ เชื้อเพลิงยานยนต์ และการผลิตน้ำตาลทราย

อัตราส่วนสินเชื่อต่อเงินฝากของสถาบันการเงิน

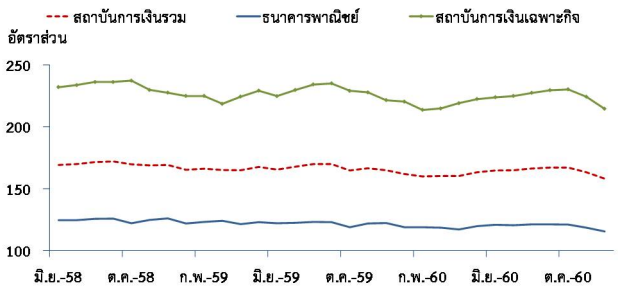

ที่มา: ธปท.

สินเชื่อคงค้างของสถาบันการเงิน

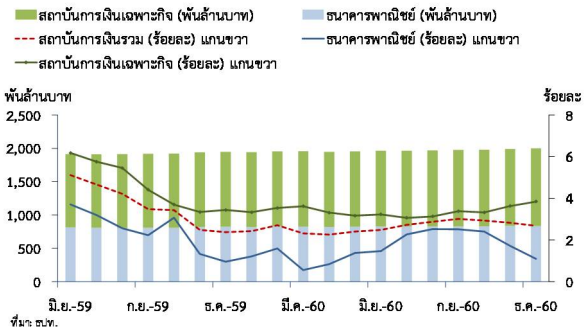

ที่มา: ธปท.

เงินฝากคงค้างของสถาบันการเงิน

ยอดเงินฝากคงค้างมี 1.3 ล้านล้านบาท เพิ่มขึ้นจากเดือนเดียวกันของปีก่อนร้อยละ 7.1 และขยายตัวจากเดือนก่อน ทั้งธนาคารพาณิชย์และสถาบันการเงินเฉพาะกิจ โดยเงินฝากของสถาบันการเงินเฉพาะกิจขยายตัวจากเงินโอนตามมาตรการภาครัฐเป็นสำคัญ

อัตราดอกเบี้ยของสถาบันการเงิน

อัตราดอกเบี้ยโดยรวมอยู่ระดับที่ใกล้เคียงกับเดือนก่อน

เงินฝากคงค้างของสถาบันการเงิน

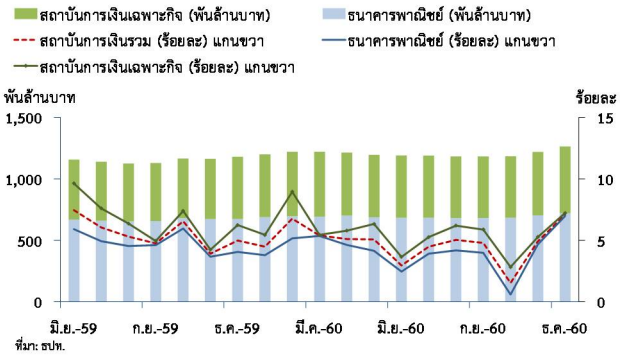

ที่มา: ธปท.

อัตราดอกเบี้ยธนาคารพาณิชย์*

% ต่อปี	2558	2559				2560				
		ไตรมาส 1	ไตรมาส 2	ไตรมาส 3	ไตรมาส 4	ไตรมาส 1	ไตรมาส 2	ไตรมาส 3	พ.ย.	ธ.ค.
อัตราดอกเบี้ยเงินฝากประจำ 12 เดือน										
เฉลี่ย 4 ธนาคารพาณิชย์ขนาดใหญ่**	1.40	1.40	1.38	1.38	1.38	1.38	1.38	1.38	1.38	1.37
เฉลี่ยธนาคารพาณิชย์อื่น	1.59	1.47	1.42	1.42	1.38	1.37	1.36	1.36	1.37	1.38
MLR										
เฉลี่ย 4 ธนาคารพาณิชย์ขนาดใหญ่**	6.51	6.51	6.26	6.26	6.26	6.26	6.20	6.20	6.20	6.28
เฉลี่ยธนาคารพาณิชย์อื่น	7.25	7.25	7.16	7.16	7.16	7.16	7.15	7.15	7.21	7.26
MRR										
เฉลี่ย 4 ธนาคารพาณิชย์ขนาดใหญ่**	7.87	7.87	7.62	7.62	7.62	7.62	7.18	7.18	7.18	7.19
เฉลี่ยธนาคารพาณิชย์อื่น	8.54	8.54	8.45	8.45	8.45	8.45	8.24	8.24	8.27	8.36

* ข้อมูล ณ สิ้นเดือน

** ธนาคารกรุงเทพ ธนาคารกรุงไทย ธนาคารกสิกรไทย และธนาคารไทยพาณิชย์

ที่มา: ธปท.

2.5 เสถียรภาพเศรษฐกิจการเงิน

อัตราเงินเฟ้อทั่วไปอยู่ที่ร้อยละ 0.44 ทรงตัวใกล้เคียงกับเดือนก่อนจากผลของราคาพลังงานที่ชะลอลงตามราคาขายปลีกน้ำมันเชื้อเพลิง ประกอบกับราคาอาหารสดยังคงลดลงต่อเนื่องจากเดือนก่อน สำหรับอัตราการว่างงานปรับฤดูกาลอยู่ที่ร้อยละ 1.1 ลดลงเล็กน้อยจากเดือนก่อน โดยจำนวนผู้มีงานทำในภาคการเกษตรกรรมเพิ่มขึ้น ขณะที่ผู้มีงานทำนอกภาคเกษตรกรรมลดลง (ยกเว้นผู้มีงานทำภาคการผลิตเพิ่มขึ้น)

อัตราเงินเฟ้อทั่วไป

อัตราเงินเฟ้อทั่วไปอยู่ที่ร้อยละ 0.44 ทรงตัวใกล้เคียงกับเดือนก่อนจากผลของราคาพลังงานที่ชะลอลง โดยเฉพาะราคาขายปลีกน้ำมันเชื้อเพลิง ประกอบกับราคาอาหารสดยังคงลดลงต่อเนื่องจากเดือนก่อน

องค์ประกอบเงินเฟ้อทั่วไป

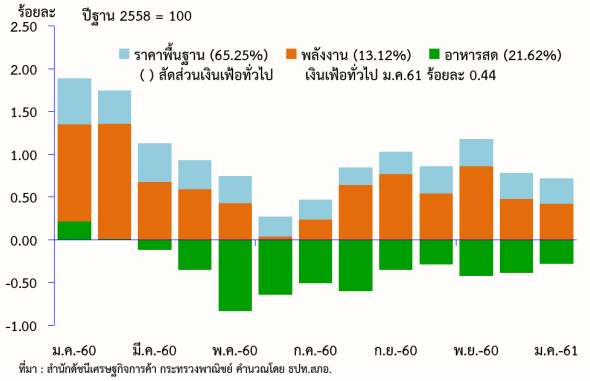

ที่มา : สำนักดัชนีเศรษฐกิจการค้า กระทรวงพาณิชย์ คำนวณโดย ธปท.สกอ.

อัตราการว่างงาน

อัตราการว่างงานที่ปรับฤดูกาลอยู่ที่ร้อยละ 1.1 ลดลงเล็กน้อยจากเดือนก่อนโดยจำนวนผู้มีงานทำในภาคการเกษตรกรรมเพิ่มขึ้น ขณะที่ผู้มีงานทำนอกภาคเกษตรกรรมลดลง (ยกเว้นภาคการผลิต)

อัตราการว่างงาน

ร้อยละ	2559	2560	2560					2561
			ครึ่งปีแรก	ครึ่งปีหลัง	ไตรมาส 3	ไตรมาส 4	ธ.ค.	ม.ค.
อัตราการว่างงาน	0.9	1.2	1.3	1.1	1.2	0.9	0.7	1.2

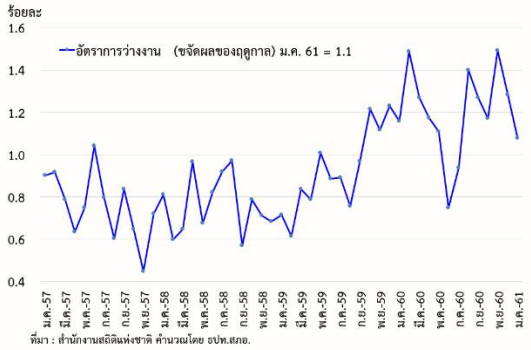

ที่มา : สำนักงานสถิติแห่งชาติ คำนวณโดย ธปท.สกอ.

การจ้างงาน

การจ้างงานภาคเกษตรกรรมเพิ่มขึ้น

ดัชนีการจ้างงาน

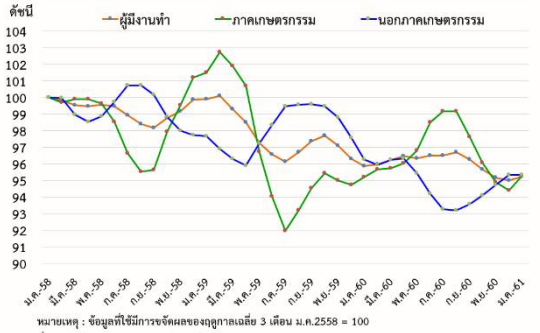

หมายเหตุ : ข้อมูลที่ใช้มีการขจัดผลของฤดูกาลเฉลี่ย 3 เดือน ม.ค.2558 = 100
ที่มา : สำนักงานสถิติแห่งชาติ คำนวณโดย ธปท.สกอ.

ดัชนีความตึงตัวในตลาดแรงงาน

เพิ่มขึ้นจากเดือนก่อน

ดัชนีความตึงตัวของตลาดแรงงาน

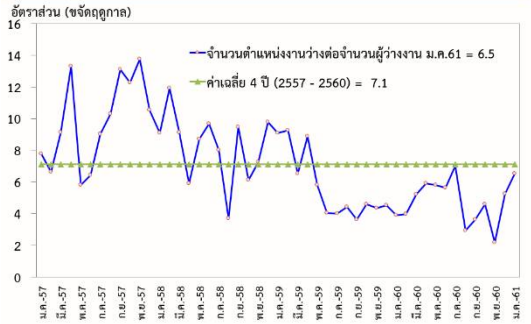

ที่มา: กรมการจัดหางาน สำนักงานสถิติแห่งชาติ คำนวณโดย ธปท.สกอ.

3. Link ตารางและข้อมูลที่เกี่ยวข้อง

ภาคเศรษฐกิจจริง

ราคาสินค้าเกษตร: ตารางราคาสินค้าเกษตรสำคัญที่เกษตรกรขายได้ในภาคตะวันออกเฉียงเหนือ
ข้อมูลเพิ่มเติม: สำนักงานเศรษฐกิจการเกษตร www.oae.go.th

ภาคการใช้จ่าย

เครื่องชี้การอุปโภคบริโภคภาคเอกชน : ตารางการอุปโภคบริโภคภาคเอกชนของภาคตะวันออกเฉียงเหนือ

เครื่องชี้การลงทุนภาคเอกชน: ตารางการลงทุนภาคเอกชนของภาคตะวันออกเฉียงเหนือ

การค้าผ่านด่านศุลกากร

ไทย-ลาว : ตารางมูลค่าสินค้าส่งออกและนำเข้าผ่านด่านศุลกากรไทย-ลาว ในภาคตะวันออกเฉียงเหนือ

ไทย-กัมพูชา : ตารางมูลค่าสินค้าส่งออกและนำเข้าผ่านด่านศุลกากรไทย-กัมพูชา

ภาคการเงิน

เงินฝากและสินเชื่อจำแนกตามจังหวัด : ตารางเงินรับฝากและเงินให้สินเชื่อของธนาคารพาณิชย์จำแนกตามจังหวัด

เงินฝากและสินเชื่อในภาค : เงินรับฝากและเงินให้สินเชื่อของธนาคารพาณิชย์ในภาคตะวันออกเฉียงเหนือ

ระดับราคา

ดัชนีราคาผู้บริโภค : ตารางดัชนีราคาผู้บริโภคของภาคตะวันออกเฉียงเหนือ

ข้อมูลเพิ่มเติม: กระทรวงพาณิชย์ www.moc.go.th

ภาวะแรงงาน

ภาวะการทำงานของประชากร: การสำรวจภาวะการทำงานของประชากร (ชุดใหม่ ISIC Rev.4) ในภาคตะวันออกเฉียงเหนือ

ข้อมูลเพิ่มเติม: สำนักงานสถิติแห่งชาติ www.nso.go.th

รายงานอื่น ๆ ของส่วนเศรษฐกิจภาค ธนาคารแห่งประเทศไทย สำนักงานภาคตะวันออกเฉียงเหนือ

รายงานแนวโน้มธุรกิจ รายไตรมาส:
https://www.bot.or.th/Thai/MonetaryPolicy/NorthEastern/DocLib_BLP/BLP_Q42017.pdf
รายงานราคาสินค้าเกษตรไทย รายไตรมาส:
https://www.bot.or.th/Thai/MonetaryPolicy/NorthEastern/Doclib_CommodityQuater/CommodityReport_Q4_60.pdf

สอบถามข้อมูล

ภาคเกษตรกรรม	งานวิเคราะห์สาขาเศรษฐกิจ	0 4391 3523
ภาคอุตสาหกรรม	งานภาวะเศรษฐกิจ	0 4391 3542
ภาคบริการ	งานวิเคราะห์สาขาเศรษฐกิจ	0 4391 3525
การบริโภคภาคเอกชน	งานภาวะเศรษฐกิจ	0 4391 3546
การลงทุนภาคเอกชน	งานภาวะเศรษฐกิจ	0 4391 3544
ภาคการคลัง	งานภาวะเศรษฐกิจ	0 4391 3543
การค้าผ่านด่านศุลกากร	งานเศรษฐกิจประเทศเพื่อนบ้าน	0 4391 3531
ภาวะการเงิน	งานภาวะเศรษฐกิจ	0 4391 3545
ภาวะเงินเฟ้อ	งานภาวะเศรษฐกิจ	0 4391 3541
ภาวะแรงงาน	งานภาวะเศรษฐกิจ	0 4391 3541

Index
▲1.56
เพื่อความเป็นอยู่ที่ดี
อย่างยั่งยืนของไทย
45 ถนนนิกรสำราญ ต.ในเมือง
อ.เมือง จ.ขอนแก่น 40000
โทร. (043) 913-555 โทรสาร. (043) 225-003
Bank of Thailand Channel
Hotline1213 Channel
www.bot.or.th
@bankofthailand
bankofthailand
Hotline1213