

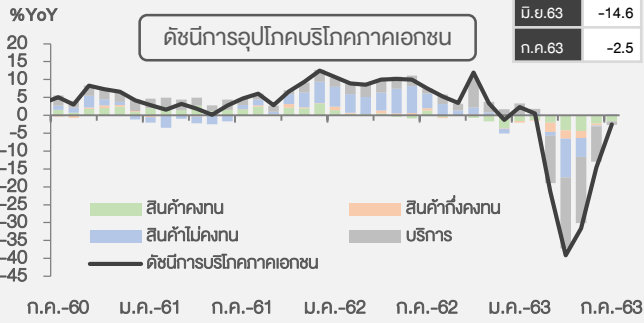


เครื่องชี้เศรษฐกิจสำคัญของภาคตะวันออกเดือน กรกฎาคม 2563

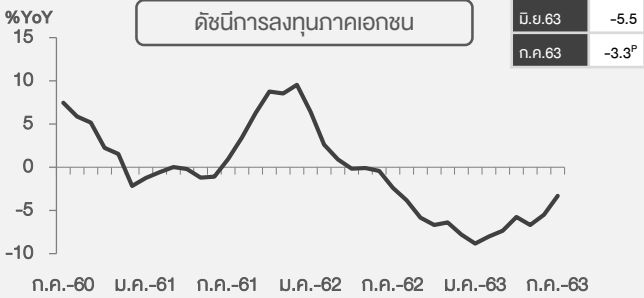
ธนาคารแห่งประเทศไทย

ส่วนเศรษฐกิจภาคตะวันออกเดือน กรกฎาคม 2563 ฝ่านโยบายโครงสร้างเศรษฐกิจ สายนโยบายการเงิน

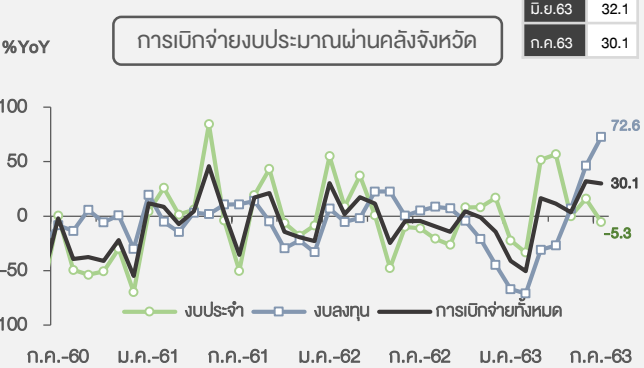
Demand Side



ที่มา: The Nielsen company กรมสรรพากร และกรมการขนส่งทางบก จำนวนโดย สปก.



ที่มา: ธนาคารแห่งประเทศไทย



ที่มา: กรมการคลัง

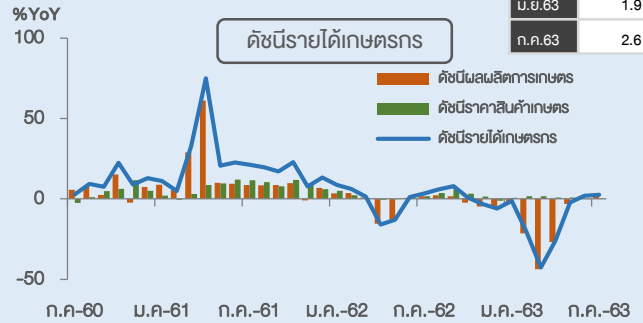


ที่มา: กรมศุลกากร รวบรวมโดยธนาคารแห่งประเทศไทย



ที่มา: กรมศุลกากร รวบรวมโดยธนาคารแห่งประเทศไทย

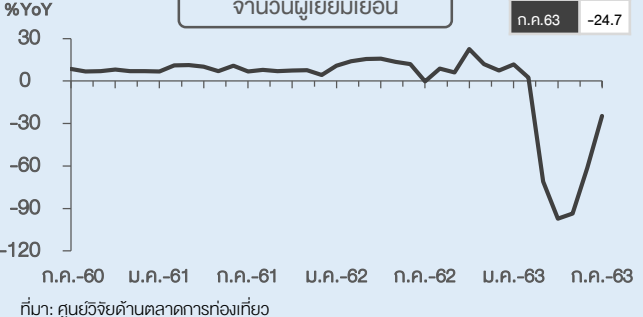
Supply Side



ที่มา: สำนักงานเศรษฐกิจการเกษตร จำนวนโดยธนาคารแห่งประเทศไทย

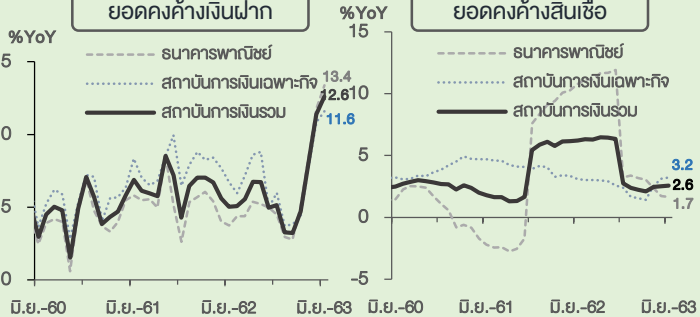


ที่มา: ธนาคารแห่งประเทศไทย

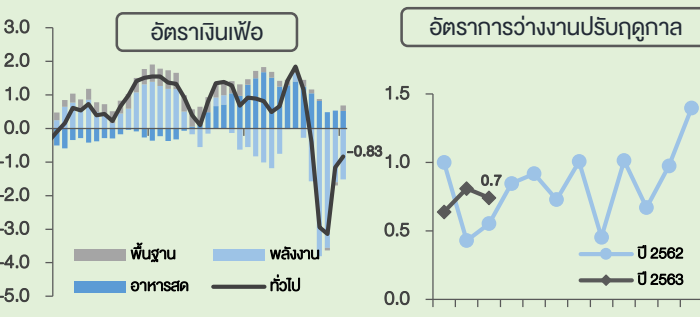


ที่มา: ศูนย์วิจัยด้านตลาดการท่องเที่ยว

เสถียรภาพเศรษฐกิจ



ที่มา: ธนาคารแห่งประเทศไทย



ที่มา: สำนักดัชนีเศรษฐกิจการค้า จำนวนโดย สปก.

ที่มา: สำนักงานสถิติแห่งชาติ จำนวนโดย สปก.