

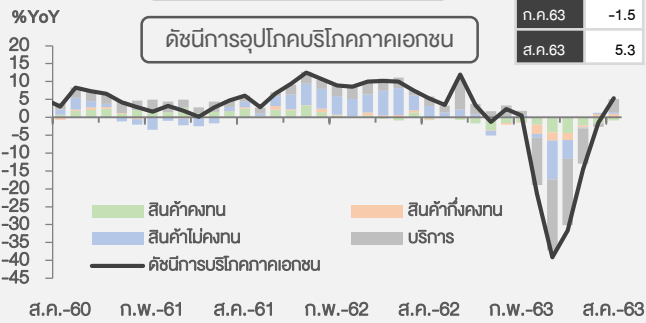


เครื่องชี้เศรษฐกิจสำคัญของภาคตะวันออกเดือน สิงหาคม 2563

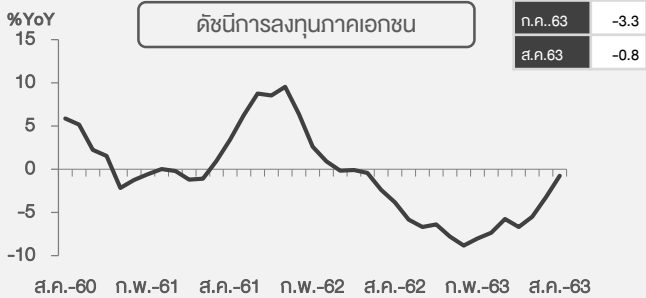
ธนาคารแห่งประเทศไทย

ส่วนเศรษฐกิจภาคตะวันออกเดือน สิงหาคม 2563 ผ่านนโยบายโครงสร้างเศรษฐกิจ สายนโยบายการเงิน

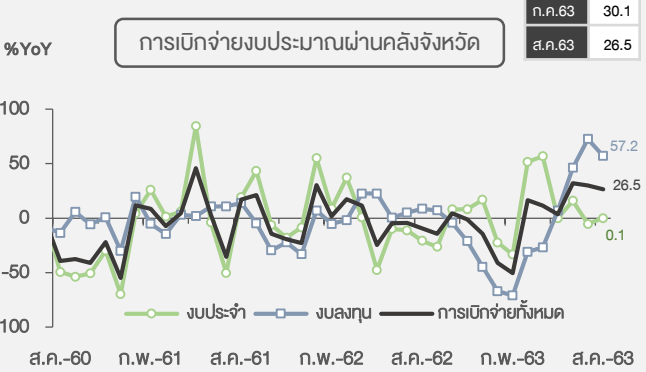
Demand Side



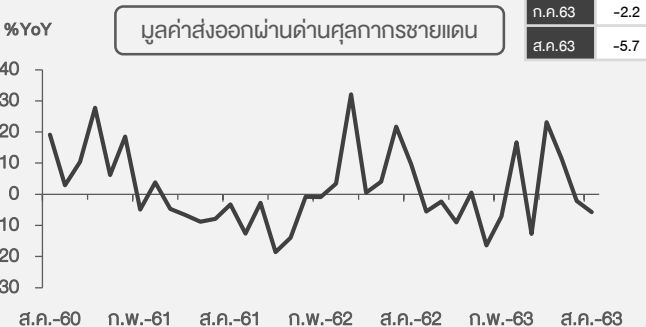
ที่มา: The Nielsen company กรมสรรพากร และกรมการขนส่งทางบก จำนวนโดย สปท.



ที่มา: ธนาคารแห่งประเทศไทย



ที่มา: กรมการคลัง

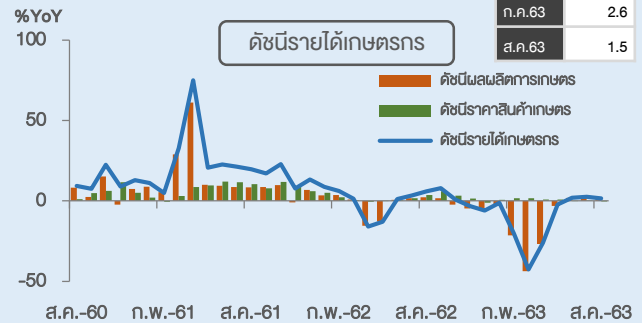


ที่มา: กรมศุลกากร รวบรวมโดยธนาคารแห่งประเทศไทย

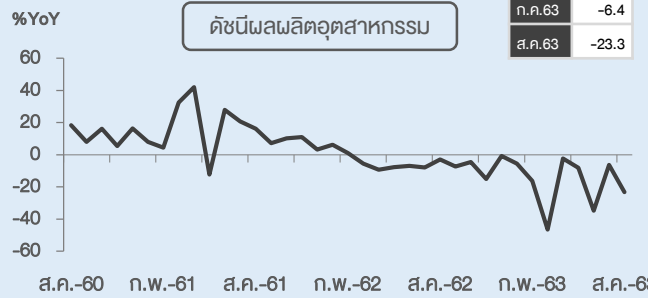


ที่มา: กรมศุลกากร รวบรวมโดยธนาคารแห่งประเทศไทย

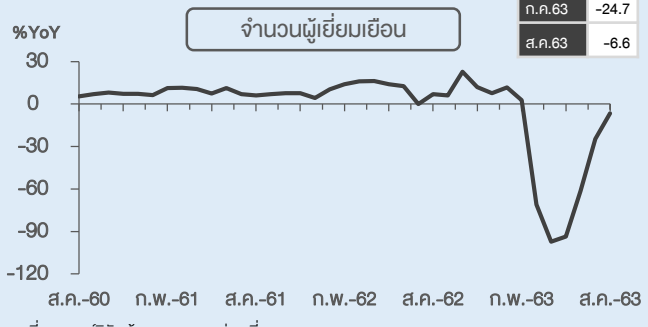
Supply Side



ที่มา: สำนักงานเศรษฐกิจการเกษตร จำนวนโดยธนาคารแห่งประเทศไทย

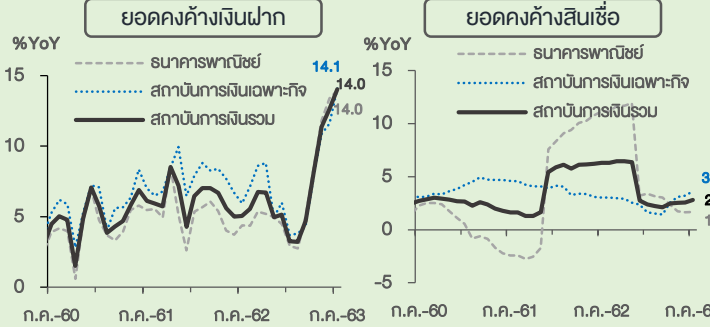


ที่มา: ธนาคารแห่งประเทศไทย

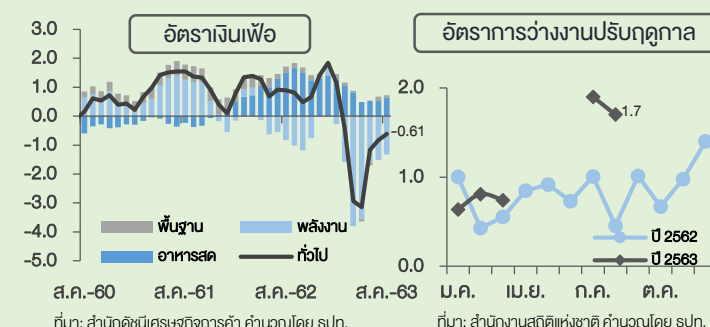


ที่มา: ศูนย์วิจัยด้านตลาดการท่องเที่ยว

เสถียรภาพเศรษฐกิจ



ที่มา: ธนาคารแห่งประเทศไทย



ที่มา: สำนักดัชนีเศรษฐกิจการค้า จำนวนโดย สปท.

ที่มา: สำนักงานสถิติแห่งชาติ จำนวนโดย สปท. หมายเหตุ: ข้อมูล เม.ย.-มิ.ย. เป็นข้อมูลไตรมาส 2 ที่ร้อยละ -1.8