



เศรษฐกิจอีสานเดือนกันยายน 2563 ขยายตัวเล็กน้อย จากระยะเดียวกันปีก่อน ตามมาตรการกระตุ้นเศรษฐกิจและการเร่งเบิกจ่ายงบประมาณภาครัฐ

การบริโภคภาคเอกชน

ขยายตัวสูงขึ้น ตามการใช้จ่ายสินค้าในชีวิตประจำวัน และการใช้จ่ายภาคบริการที่ขยายตัว ส่วนหนึ่งจากวันหยุดยาวที่มากกว่าปีก่อน รวมถึงมาตรการกระตุ้นการท่องเที่ยว

การใช้จ่ายภาครัฐ

ขยายตัวเร่งขึ้น ทั้งรายจ่ายประจำและรายจ่ายลงทุน ส่วนหนึ่งเพื่อชดเชยการเบิกจ่ายที่ล่าช้าในช่วงครึ่งแรกของปีงบประมาณ

การลงทุนภาคเอกชน

ขยายตัวเล็กน้อย จากการลงทุนหมวดก่อสร้างที่ขยายตัว ขณะที่หมวดเครื่องจักรและอุปกรณ์ยังหดตัวสูง สะท้อนภาวะการลงทุนโดยรวมที่ยังเปราะบาง

ผลผลิตสินค้าเกษตร

ขยายตัวใกล้เคียงเดือนก่อน จากผลผลิตยางพาราและปศุสัตว์ที่ขยายตัว ขณะที่ราคาหดตัวตามราคาข้าวเป็นสำคัญ เนื่องจากผลผลิตฤดูกาลใหม่มีแนวโน้มเพิ่มขึ้น

การค้าผ่านด่านศุลกากร

ยังขยายตัวต่อเนื่อง ทั้งการส่งออกและนำเข้าจากจีน ตอนใต้เป็นสำคัญ โดยการส่งออกขยายตัวจากชิ้นส่วนคอมพิวเตอร์ ส่วนการนำเข้าขยายตัวจากอุปกรณ์ไฟฟ้า และโทรศัพท์มือถือ

การผลิตภาคอุตสาหกรรม

หดตัวน้อยลง ตามการผลิตเครื่องดื่มน้ำที่มีแอลกอฮอล์ที่ขยายตัวสูงขึ้น สอดคล้องกับการบริโภคที่ฟื้นตัว ขณะที่การผลิตชิ้นส่วนอิเล็กทรอนิกส์และน้ำตาลยังหดตัวสูง

เสถียรภาพและเศรษฐกิจการเงิน

- อัตราเงินเฟ้อทั่วไป **ติดลบเพิ่มขึ้น** จากราคาขายปลีกน้ำมันเชื้อเพลิงที่ปรับลดลงตามราคาตลาดโลก ราคาอาหารสดที่ชะลอตัวตามราคาข้าวที่ลดลง และการปรับลดอัตราค่าไฟฟ้าผันแปร (Ft) ตามต้นทุนการผลิตไฟฟ้าที่ลดลง
- การจ้างงานปรับดีขึ้นตามการจ้างงานนอกภาคเกษตรเป็นสำคัญ สอดคล้องกับภาวะเศรษฐกิจที่ฟื้นตัว
- ภาคการเงิน (ส.ค. 63) **ขยายตัวใกล้เคียงเดือนก่อน** โดยเงินฝากคงค้างขยายตัวจากเงินฝากออมทรัพย์ที่ยังอยู่ในระดับสูง ด้านสินเชื่อคงค้างขยายตัวใกล้เคียงเดือนก่อน ทั้งสินเชื่อของธนาคารพาณิชย์และสถาบันการเงินเฉพาะกิจ

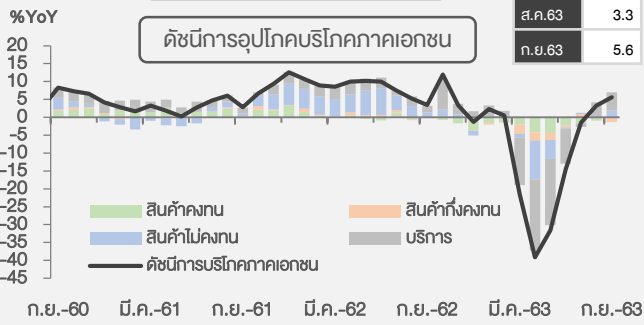


เครื่องชี้เศรษฐกิจสำคัญของภาคตะวันออกเดือน กันยายน 2563

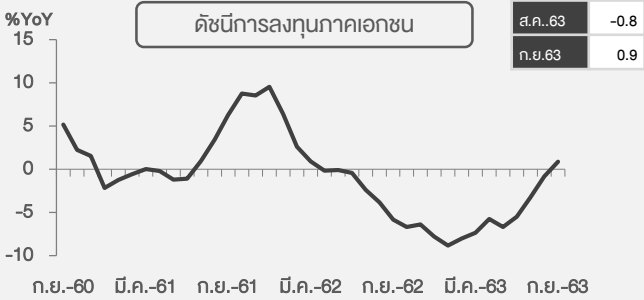
ธนาคารแห่งประเทศไทย

ส่วนเศรษฐกิจภาคตะวันออกเดือน กันยายน 2563 ฝ่านโยบายโครงสร้างเศรษฐกิจ สายนโยบายการเงิน

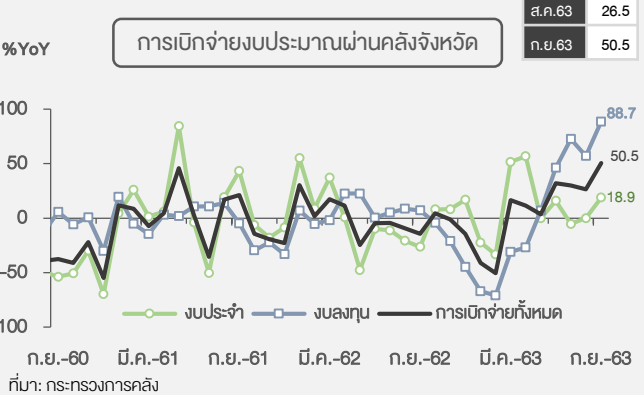
Demand Side



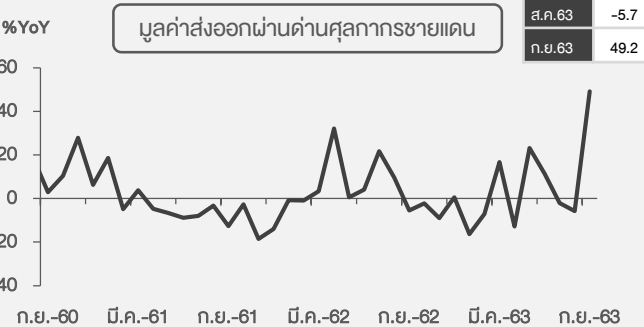
ที่มา: The Nielsen company กรมสรรพากร และกรมการขนส่งทางบก คำนวณโดย ธปท.



ที่มา: ธนาคารแห่งประเทศไทย



ที่มา: กรมการคลัง

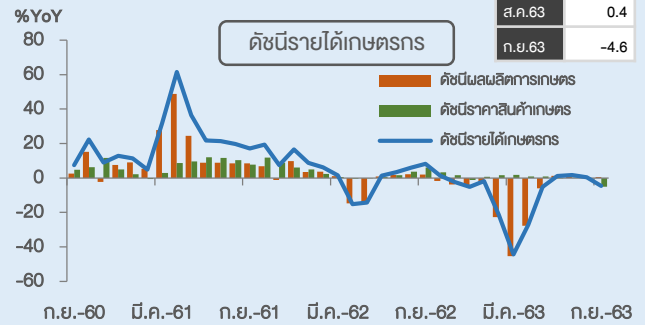


ที่มา: กรมศุลกากร รวบรวมโดยธนาคารแห่งประเทศไทย

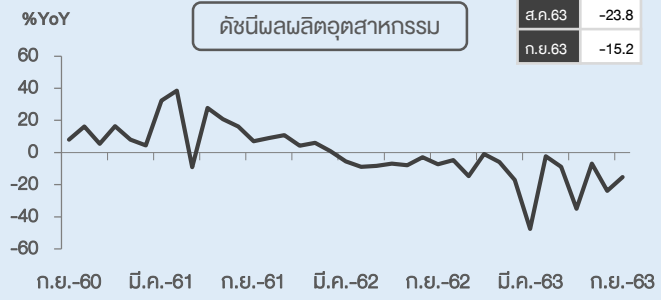


ที่มา: กรมศุลกากร รวบรวมโดยธนาคารแห่งประเทศไทย

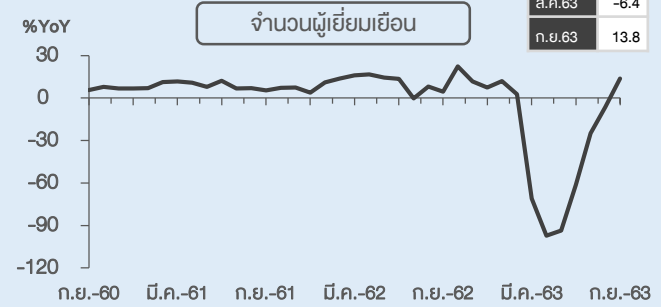
Supply Side



ที่มา: สำนักงานเศรษฐกิจการเกษตร คำนวณโดยธนาคารแห่งประเทศไทย

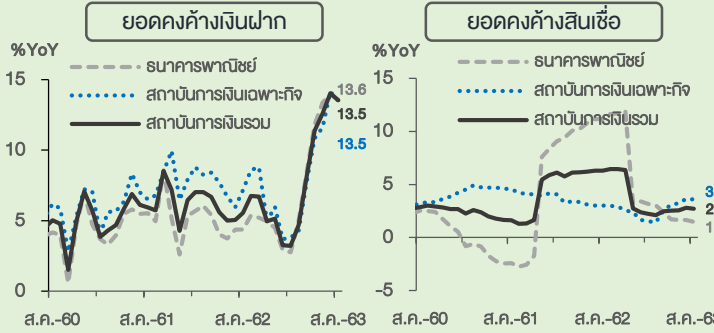


ที่มา: ธนาคารแห่งประเทศไทย

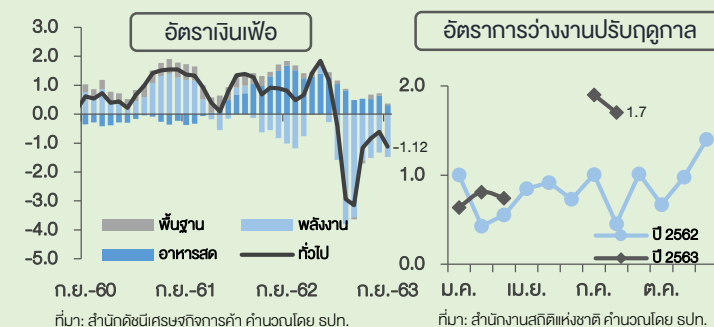


ที่มา: ศูนย์วิจัยด้านตลาดการท่องเที่ยว

เสถียรภาพเศรษฐกิจ



ที่มา: ธนาคารแห่งประเทศไทย



ที่มา: สำนักดัชนีเศรษฐกิจการค้า คำนวณโดย ธปท.

ที่มา: สำนักงานสถิติแห่งชาติ คำนวณโดย ธปท. หมายเหตุ: ข้อมูล เม.ย.-มิ.ย. เป็นข้อมูลไตรมาส 2 ที่ร้อยละ 1.8