



# เศรษฐกิจภาคตะวันออกเฉยงเหนือ

## เดือนตุลาคม ปี 2564



**หดตัวน้อยลง  
จากเดือนก่อน**

กิจกรรมทางเศรษฐกิจโดยรวมปรับดีขึ้น จากการผ่อนคลายมาตรการควบคุมเพิ่มเติม เนื่องจากสถานการณ์การระบาดของ COVID-19 มีแนวโน้มดีขึ้น และมาตรการกระตุ้นการใช้จ่ายของภาครัฐ อย่างไรก็ตาม กำลังซื้อและการจ้างงานยังไม่เข้มแข็ง

### การอุปโภคบริโภค



**หดตัวน้อยลง**

จากการผ่อนคลายมาตรการควบคุมเพิ่มเติม และมาตรการกระตุ้นเศรษฐกิจของภาครัฐ

### การลงทุนภาคเอกชน



**ชะลอตัว**

จากการก่อสร้าง ตามเศรษฐกิจที่ยังไม่ฟื้นตัวดี และราคาวัสดุก่อสร้างที่ปรับสูงขึ้น

### การใช้จ่ายภาครัฐ



**กลับมาขยายตัว**

ทั้งรายจ่ายประจำและรายจ่ายลงทุน

### การค้าผ่านด่านศุลกากร



**ขยายตัว**

ตามการนำเข้าที่ขยายตัวต่อเนื่อง ขณะที่การส่งออกชะลอตัว

### รายได้เกษตรกร



**หดตัวต่อเนื่อง**

ตามราคาข้าวที่หดตัวเป็นสำคัญ

### ภาคอุตสาหกรรม



**หดตัวมากขึ้น**

ตามการผลิตชิ้นส่วนอิเล็กทรอนิกส์ที่ลดลง หลังจากเร่งไปมากในช่วงก่อน

### การจ้างงาน



**ยังไม่ฟื้นตัว**

การจ้างงานยังอยู่ในระดับต่ำใกล้เคียงเดือนก่อน

### อัตราเงินเฟ้อ

**2.23 % เพิ่มขึ้น**

ตามราคาพลังงาน ผักและผลไม้สด

## แนวโน้มเศรษฐกิจภาคตะวันออกเฉยงเหนือ

**เศรษฐกิจไตรมาส 4 ปี 2564** คาดว่าปรับดีขึ้นจากไตรมาสก่อน ตามการผ่อนคลายมาตรการควบคุม COVID-19 อย่างต่อเนื่อง และมาตรการกระตุ้นการใช้จ่ายที่ช่วยพยุงกำลังซื้อ ส่งผลให้กิจกรรมทางเศรษฐกิจสามารถดำเนินการได้มากขึ้น อย่างไรก็ตาม กำลังซื้อที่แท้จริงยังคงอ่อนแอ ตามการแพร่ระบาดของโควิด



### การอุปโภคบริโภค

%YoY

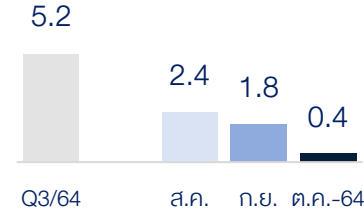


**หดตัวน้อยลง**

ตามกิจกรรมทางเศรษฐกิจที่ปรับดีขึ้น จากการผ่อนคลายมาตรการควบคุม COVID-19 และมาตรการกระตุ้นเศรษฐกิจของภาครัฐ อย่างไรก็ตาม กำลังซื้อโดยรวมยังอ่อนแอ

### การลงทุนภาคเอกชน

%YoY

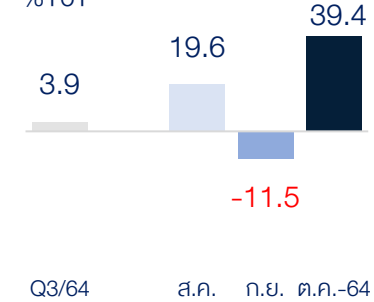


**ชะลอตัว**

ตามการลงทุนก่อสร้างที่หดตัวจากภาวะเศรษฐกิจที่ยังไม่ฟื้นตัวดี และราคาวัสดุก่อสร้างที่ปรับสูงขึ้น ขณะที่การลงทุนเครื่องจักร/อุปกรณ์ และรถยนต์เพื่อการพาณิชย์ชะลอตัว

### การใช้จ่ายภาครัฐ

%YoY



**ขยายตัว**

จากรายจ่ายประจำขององค์กรปกครองส่วนท้องถิ่น และรายจ่ายลงทุนของสถาบันอุดมศึกษา กรมชลประทาน และสำนักงานปลัดกระทรวงสาธารณสุข

### การค้าผ่านด่านศุลกากร

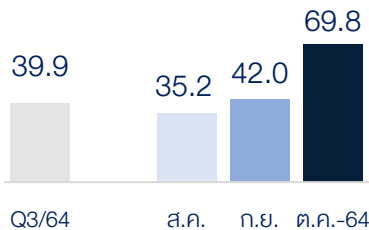
%YoY



**ชะลอตัว**

ตามการส่งออกอาหาร/เครื่องดื่ม และผลิตภัณฑ์ปิโตรเลียมไปยัง สปป.ลาว และผลไม้ไปจีน

%YoY



**ขยายตัวต่อเนื่อง**

ตามการนำเข้าแผงโซลาร์เซลล์ และคอมพิวเตอร์ จากความต้องการใช้เพื่อรองรับการทำงานที่บ้าน (WFH)

### รายได้เกษตรกร

%YoY




**หดตัวต่อเนื่อง**

ตามราคาสินค้าเกษตรที่ลดลง โดยเฉพาะข้าวจากสต็อกที่อยู่ในระดับสูง และผลผลิตใหม่ที่ทยอยออกสู่ตลาดมีความชื้นสูง ด้านผลผลิตสินค้าเกษตรขยายตัว จากยางพาราและมันสำปะหลัง ตามพื้นที่เก็บเกี่ยวที่เพิ่มขึ้น

### ภาคอุตสาหกรรม

%YoY



**หดตัวมากขึ้น**

ตามการผลิตชิ้นส่วนอิเล็กทรอนิกส์ที่ลดลงหลังจากเร่งผลิตไปในช่วงก่อนหน้า การผลิตเครื่องแต่งกายและสิ่งทอลดลงต่อเนื่องจากการระบาดของ COVID-19 ในโรงงาน และการผลิตเครื่องดื่มที่มีแอลกอฮอล์ลดลงจากมาตรการควบคุม COVID-19

ติดตามฉบับอื่น



ช่องทางเสนอความคิดเห็น

