

# แถลงข่าวเศรษฐกิจและการเงินภาคตะวันออกเฉียงเหนือ ไตรมาส 2 ปี 2566

เอกสารประกอบ



ดร. ทรงธรรม ปิ่นโต  
ผู้อำนวยการอาวุโส

ธนาคารแห่งประเทศไทย สำนักงานภาคตะวันออกเฉียงเหนือ

3 สิงหาคม 2566



## สาระสำคัญจากการแถลงข่าวครั้งก่อน

**คาดว่าเศรษฐกิจอีสาน ปี 2566 ทรงตัวจากปีก่อน**

**และยังไม่ฟื้นตัวเท่าเศรษฐกิจประเทศ**ที่ฟื้นตัวตามภาคการท่องเที่ยวหลังการเปิดประเทศ  
และแรงกระตุ้นภาครัฐที่ทยอยหมดลง

**ความเสี่ยงภัยแล้งภาคอีสานน่าเป็นห่วง**

จากสถานการณ์เอลนีโญที่ทำให้ฝนสะสมลดลง และความร้อนที่เพิ่มสูงขึ้น



ธนาคารแห่งประเทศไทย  
BANK OF THAILAND

# เศรษฐกิจอีสานไตรมาส 2 ปี 2566 และแนวโน้มครึ่งหลังปี 2566



ธนาคารแห่งประเทศไทย  
BANK OF THAILAND

## เศรษฐกิจไทย ไตรมาส 2 ปี 2566

ปรับดีขึ้นจากไตรมาสก่อน ตามแรงส่งของภาคท่องเที่ยวเป็นสำคัญ

ส่งผลให้ภาคบริการและการบริโภคภาคเอกชนขยายตัว



# เศรษฐกิจอีสาน ไตรมาส 2 ปี 2566

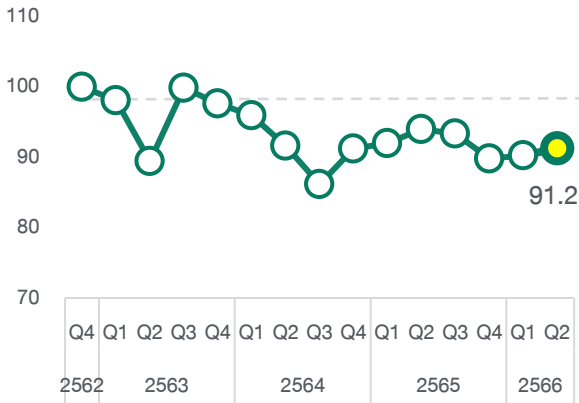
## ยังคงดีจากการบริโภคที่มาจากปัจจัยพิเศษ รายได้ภาคเกษตร และการลงทุน

### การบริโภคภาคเอกชนเพิ่มขึ้น



จากแรงส่งปัจจัยพิเศษ อาทิ เทศกาลสงกรานต์วันหยุดพิเศษ ที่ช่วยกระตุ้นการใช้จ่าย ส่งผลให้การบริโภคเพิ่มมากขึ้น

Index sa (Q4-62=100) ดัชนีการบริโภคภาคเอกชน (PCI)

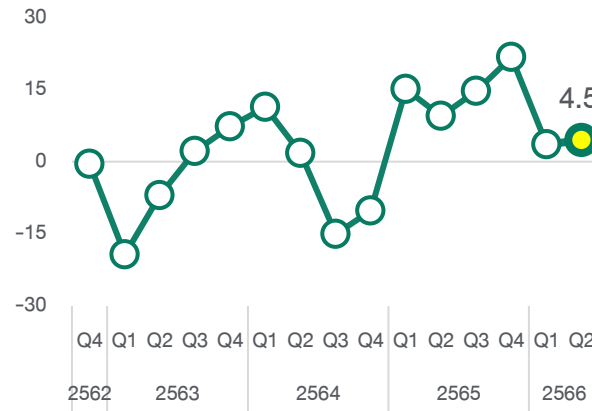


### รายได้เกษตรกรเพิ่มขึ้น



จากผลผลิตเกษตรเพิ่มขึ้นเป็นสำคัญ จากผลผลิตยางพาราและข้าวนาปรัง ที่ได้รับอานิสงส์จากปริมาณน้ำฝนที่ดีในปีก่อนหน้า

% YoY อัตราการขยายตัวของรายได้เกษตรกร

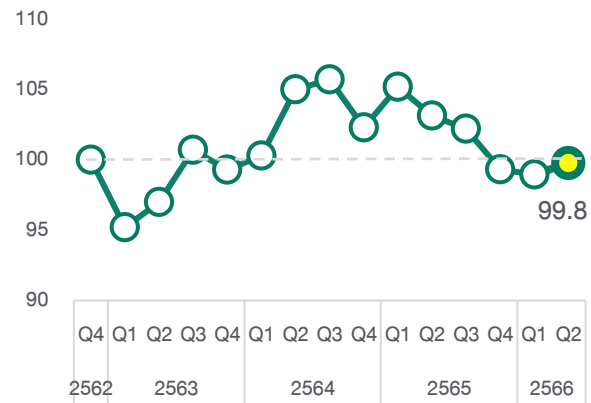


### การลงทุนภาคเอกชนขยายตัว



จากการลงทุนด้านก่อสร้างที่ขยายตัวจากหมวดที่อยู่อาศัยเป็นหลัก เพื่อเติมสต็อกบ้านหลังจากที่ขายดีในช่วงโควิดเริ่มคลี่คลาย

Index sa (Q4-62=100) ดัชนีการลงทุนภาคเอกชน (PII)



ที่มา : The Nielsen Company, กรมการขนส่งทางบก ก.คมนาคม, กรมสรรพากร ก.การคลัง, ก.การท่องเที่ยวและกีฬา, การไฟฟ้าส่วนภูมิภาค, กรมธุรกิจพลังงาน ก.พลังงาน, จำนวนโดย สปท.

ที่มา : สำนักงานเศรษฐกิจการเกษตร, จำนวนโดย สปท.

ที่มา : กรมบัญชีกลาง กรมศุลกากร และกรมขนส่งทางบก, จำนวนโดย สปท.



## อย่างไรก็ตาม

ยังมีปัจจัยหลายอย่างชี้ว่าเห็นสัญญาณการอ่อนแอแรงของเศรษฐกิจด้านล่าง

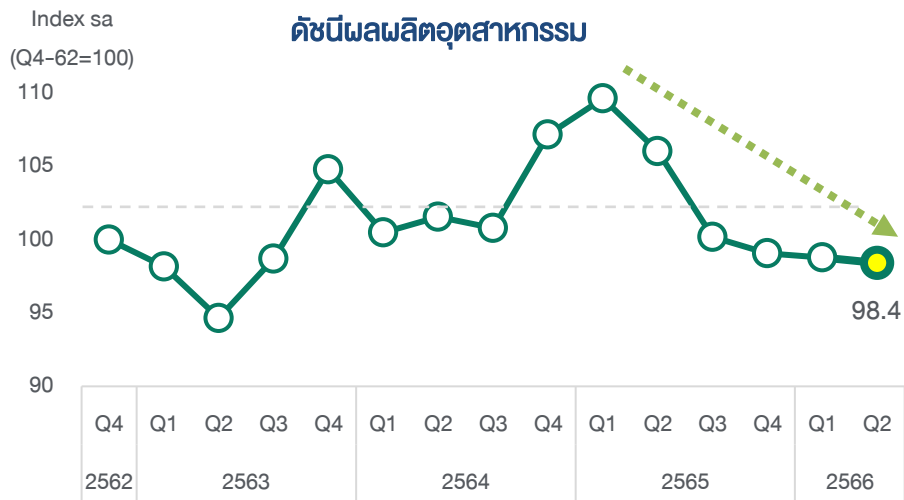


# เศรษฐกิจโลกส่งผลต่อการฟื้นตัวของการผลิตอุตสาหกรรม



## การผลิตภาคอุตสาหกรรมลดลง

จากการผลิตเพื่อการส่งออก หมวดชิ้นส่วนอิเล็กทรอนิกส์และสิ่งทอที่หดตัวมากขึ้นตามเศรษฐกิจคู่ค้าที่ยังชะลอตัว ในขณะที่การผลิตภายในประเทศเพิ่มขึ้นจากผลผลิตที่ยังเพิ่มขึ้น แต่ยังไม่สามารถชดเชยการหดตัวของหมวดชิ้นส่วนอิเล็กทรอนิกส์ซึ่งมีสัดส่วนใหญ่ในอุตสาหกรรมภาคอีสานได้



ที่มา : สำนักงานเศรษฐกิจอุตสาหกรรม, คำนวณโดย สปท.

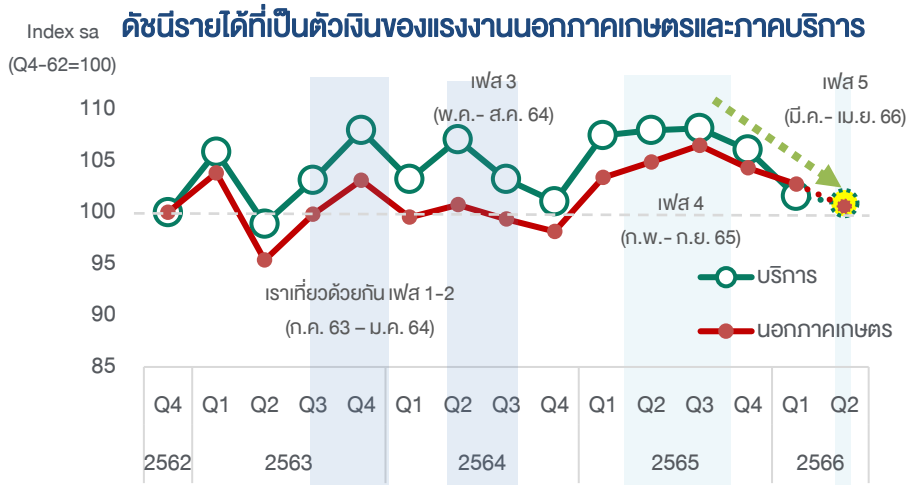


# กำลังซื้อนอกภาคเกษตรมีทิศทางลดลง หลังหมดมาตรการกระตุ้นการท่องเที่ยวและการใช้จ่าย

## รายได้แรงงานนอกภาคเกษตร\* มีทิศทางลดลง โดยเฉพาะภาคบริการ



หลังหมดมาตรการกระตุ้นการท่องเที่ยวและการใช้จ่าย ซึ่งแรงงานภาคบริการเป็นแรงงานส่วนใหญ่ของแรงงานนอกภาคเกษตร (ร้อยละ 44\*\*)

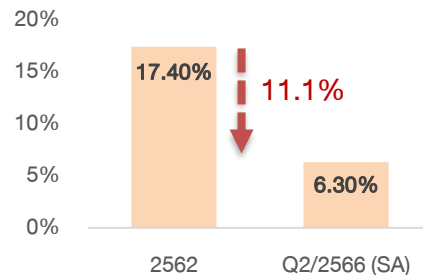


## ผลประโยชน์ตอบแทนอื่น ๆ ของภาคบริการปรับลดลง



จากรายได้พิเศษ อาทิ โบนัส หรือ ค่าทิป ในกลุ่มขนส่ง และโรงแรม รวมถึงสวัสดิการที่ปรับลดลง และจากการสัมภาษณ์ผู้ประกอบการพบว่า ส่วนหนึ่งเป็นเพราะกำลังซื้อลดลง และพฤติกรรมผู้บริโภคที่เปลี่ยนไป

## สัดส่วนผลตอบแทนอื่น ๆ\*\*\* ต่อรายได้รวมของแรงงานในภาคบริการ



ที่มา: Labor Force Survey สำนักงานสถิติแห่งชาติ, คำนวณโดย ธปท. \* คำนวณจากเงินเดือน + OT \*\*, จากสัดส่วนผู้มีงานทำปี 2565 ตามประเภทธุรกิจ,

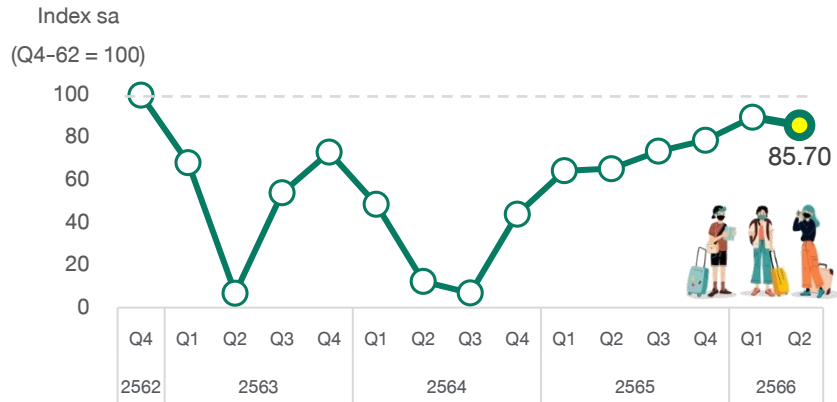
\*\*\* ผลประโยชน์ตอบแทนอื่น ๆ\* ได้แก่ โบนัส ค่าทิป เงินประจำตำแหน่ง เบี้ยประชุม เงินค่าอาหาร เสื้อผ้า หรือค่าแต่งกายอื่น ๆ ค่าที่อยู่อาศัย ค่าพาหนะ เป็นต้น





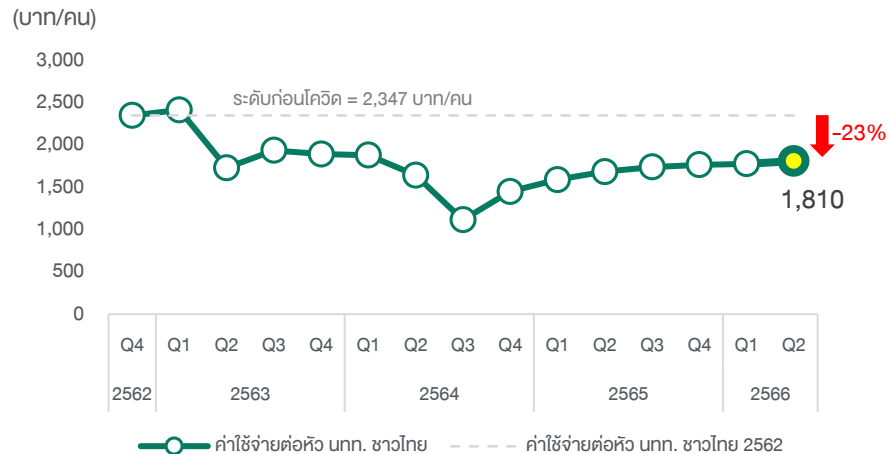
# ภาคธุรกิจท่องเที่ยวและบริการลดลง และยังไม่ฟื้นกลับมาเท่ากับช่วงก่อนโควิด

ดัชนีจำนวนผู้เยี่ยมเยือนภาคอีสาน



ที่มา : กระทรวงท่องเที่ยวและกีฬา, จำนวนโดย สปท.

ค่าใช้จ่ายเฉลี่ยต่อหัว นทท. ชาวไทยในภาคอีสาน



ที่มา : กระทรวงท่องเที่ยวและกีฬา, จำนวนโดย สปท.

## เพิ่มเติมจากการสัมภาษณ์ผู้ประกอบการ

แม้ว่าสถานการณ์โควิดจะคลี่คลาย แต่พบว่าพฤติกรรม การจองงานต่างๆ มีการปรับเปลี่ยนไป เช่น จองงานแต่งงาน หรืองานอีเว้นท์ขนาดเล็กลง และมีค่าใช้จ่ายที่ลดลง โดยเห็นแนวโน้มการจองงานในสถานที่อื่นที่ไม่ใช่โรงแรมมากขึ้น อาทิ ห้องประชุมโรงเรียน บ้าน หรือสถานที่จัดเลี้ยงขนาดเล็ก



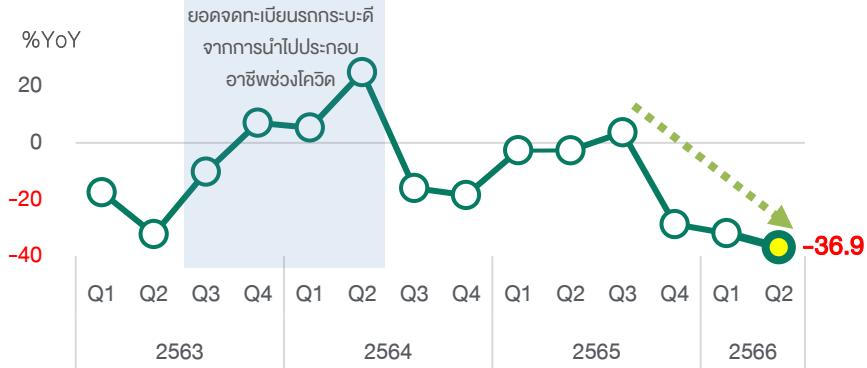
# ความสามารถในการก่อหนี้ใหม่ของฐานรากลดลง

จากรายได้ที่ลดลง กอปรกับดอกเบี้ยที่ปรับขึ้น และความเข้มงวดในการพิจารณาสินเชื่อบางประเภท

## ยอดจดทะเบียนรถกระบะลดลง



### ยอดจดทะเบียนรถกระบะ



ที่มา : กรมการขนส่งทางบก คำนวณโดย สปท.

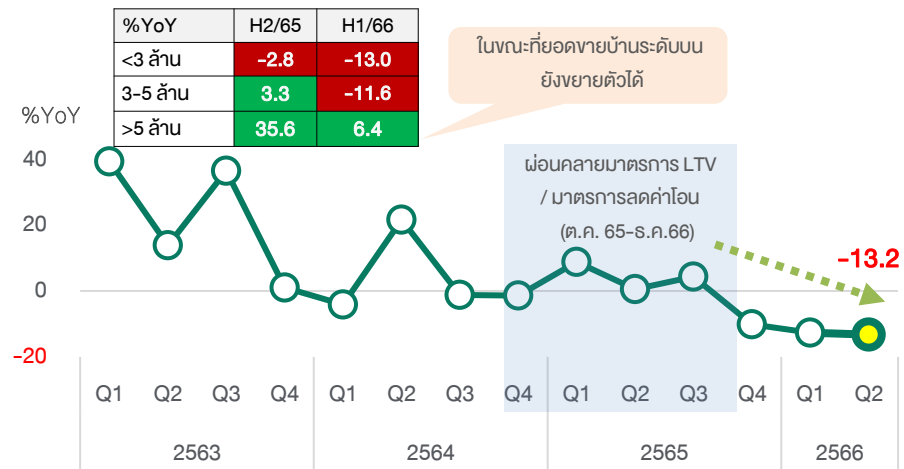
## เพิ่มเติมจากการสัมภาษณ์ผู้ประกอบการ

มีลูกค้าขอคำปรึกษาเรื่องขอสินเชื่อเพิ่มขึ้น โดยบางรายมีการขอสินเชื่อและหันไปซื้อรถมือสองแทนเพื่อให้ยอดผ่อนชำระลดลง

## อสังหาริมทรัพย์ต่ำกว่า 3 ล้าน ขายได้ยากขึ้น



### จำนวนที่อยู่อาศัย ราคาต่ำกว่า 3 ล้านบาท



ที่มา : สปท.



# และการใช้จ่ายได้รับแรงกดดันจาก....



การหดผลของมาตรการกระตุ้นการใช้จ่ายของภาครัฐ

และการชะลอการใช้จ่ายภาครัฐในหมวดรายจ่ายประจำ

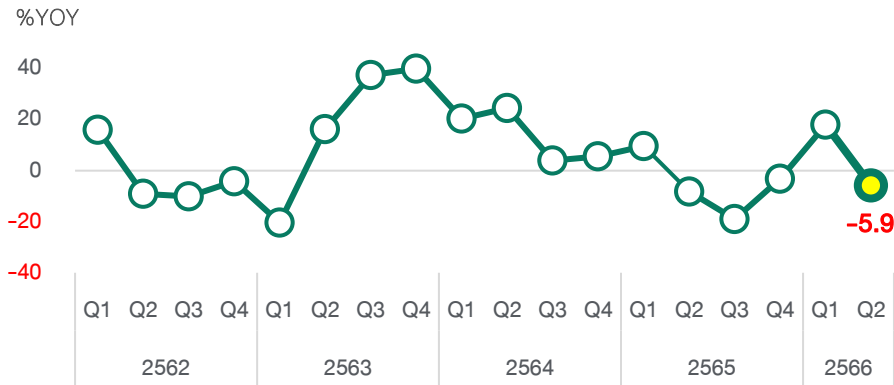
การสิ้นสุดมาตรการภาครัฐในกระตุ้นการใช้จ่ายหลังการระบาดของ  
โควิดคลี่คลาย ซึ่งเป็นแรงสนับสนุนการบริโภคภาคเอกชนที่สำคัญ



ค่าครองชีพที่ยังอยู่ในระดับสูง

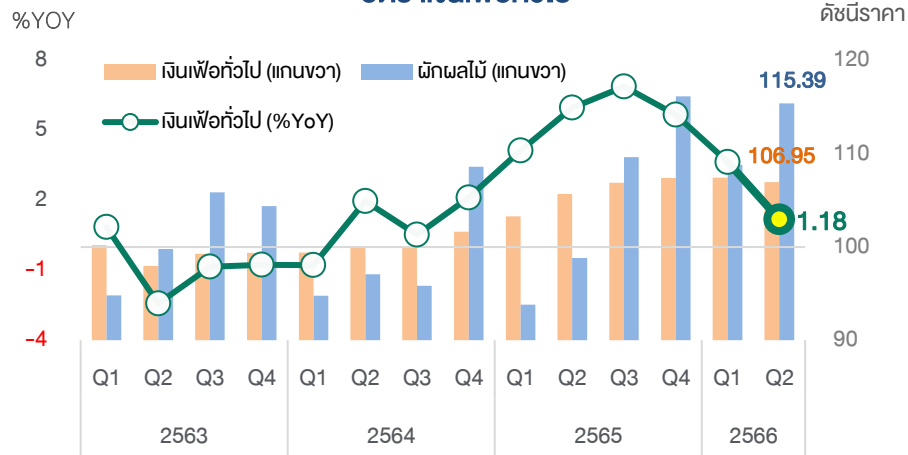
ราคาพลังงานมีแนวโน้มลดลงจากราคาน้ำมันเชื้อเพลิง ก๊าซหุงต้ม  
และค่าเอฟที แต่ราคาอาหารสด เช่น ผักและผลไม้ ยังอยู่ในระดับสูง  
และมีทิศทางสูงต่อเนื่องจากคาดการณ์สถานการณ์ภัยแล้งระยะข้างหน้า

การใช้จ่ายภาครัฐ



ที่มา : กระทรวงการคลัง, คำนวณโดย สปท.

อัตราเงินเฟ้อทั่วไป



ที่มา : กระทรวงพาณิชย์, คำนวณโดย สปท.



## มองไปข้างหน้า

ครึ่งหลังของปี ยังมีปัจจัยกดดันเศรษฐกิจอีสานเพิ่มเติมอีก



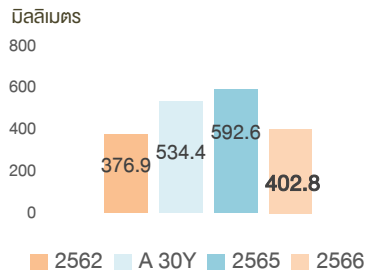
## 2 ปัจจัยกดดันสำคัญที่รออยู่



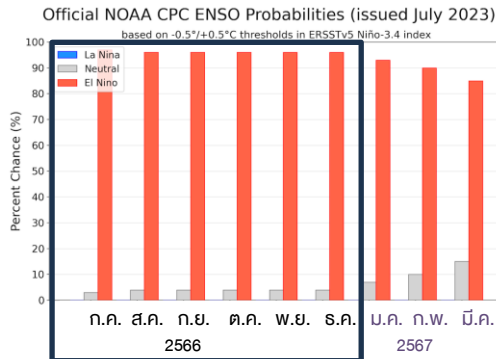
ภัยแล้งยังมีความกังวลในช่วงครึ่งปีหลัง ส่งผลต่อรายได้เกษตรกร

สถานการณ์ภัยแล้งคาดว่าจะรุนแรงขึ้น ในช่วงปลายปี 66 สะท้อนจากดัชนี ONI ล่าสุดในเดือน ก.ค. 66 ค่าความน่าจะเป็นที่จะเกิดเอลนีโญปรับเพิ่มเป็นกว่าร้อยละ 95 (จากดัชนี ONI ณ เดือน เม.ย. ที่คาดว่าค่าความน่าจะเป็นของเดือน ก.ค. อยู่ที่ร้อยละ 75) ซึ่งอาจกระทบต่อผลผลิตข้าวนาปี และอ้อย ซึ่งจะเริ่มเก็บเกี่ยวผลผลิตในไตรมาสที่ 4

ปริมาณน้ำฝนสะสม ม.ค.- มิ.ย. 66



ดัชนี ONI ล่าสุด



ที่มา: กรมอุตุนิยมวิทยา

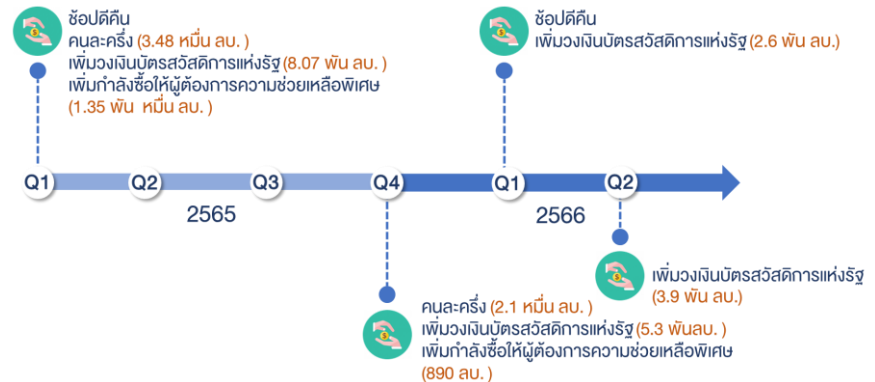
ที่มา: International Research Institute for Climate and Society



ความไม่แน่นอนของงบประมาณ มีผลต่อกิจกรรมเศรษฐกิจ

คาดว่าเปิดเงินหมุนเวียนในไตรมาสที่ 4 ปี 66 จะลดลงเนื่องจากปีงบประมาณเริ่มได้ช้ากว่า และช่วงที่ผ่านมามีการใช้จ่ายภาคเอกชนส่วนหนึ่งได้แรงสนับสนุนที่สำคัญจากมาตรการภาครัฐ ได้แก่ เงินพิเศษบัตรสวัสดิการแห่งรัฐ มาตรการช้อปดีคีน คนละครึ่ง ฯลฯ

มาตรการภาครัฐที่ช่วยกระตุ้นการบริโภคในปี 2565-66





## จึงปรับการคาดการณ์เศรษฐกิจอีสานปี 2566 ลงจากที่ไว้ไว้ ณ ไตรมาส 1 ปี 66

ทิศทางการขยายตัวของอีสาน	H1 YTD*	H2 <sup>E</sup>	2566 <sup>E</sup> (ณ ไตรมาส 1)	2566 <sup>E</sup> (ณ ไตรมาส 2)
อัตราการขยายตัวทางเศรษฐกิจ				
<b>ด้านการใช้จ่าย</b>				
การบริโภคภาคเอกชน	-2.2			
รายได้เกษตรกร	2.6			
การลงทุนภาคเอกชน	-3.3			
การใช้จ่ายภาครัฐ	6.6			
<b>ด้านการผลิต</b>				
เกษตรกรรม	0.5			
อุตสาหกรรม	-7.5			
บริการ* *	35.0			

หดตัว ขยายตัว

หมายเหตุ: สีอ่อน หมายถึงน้อย และ สีเข้ม หมายถึงมาก เช่น แดงเข้ม = หดตัวมาก

YTD\* หมายถึง Year-To-Date (การเริ่มนับตั้งแต่วันที่ 1 มกราคมถึงวันปัจจุบัน) \*\*ใช้เครื่องชี้จากจำนวนผู้เยี่ยมชม, E = ค่าประมาณการ

คาดว่า เศรษฐกิจภาคอีสาน **หดตัวจากเดิม** ที่คาดว่าทรงตัวใกล้เคียงปีก่อน จากเศรษฐกิจ  
 ภาล่งที่อ่อนแองกว่าที่คาด ส่งผลให้การบริโภค  
 ภาคเอกชนหดตัวในช่วงครึ่งแรกของปี ขณะที่  
 ในช่วงครึ่งหลังของปี ยังมีปัจจัยกดดันจาก  
 ผลกระทบภัยแล้ง และความไม่แน่นอนของ  
 งบประมาณและการเบิกจ่าย

# ทออบคุณทุกท่าน



@bankofthailand



หมอกนี้เพื่อประชาชน



Bank of Thailand