

เศรษฐกิจการเงินอีสาน ไตรมาส 3 ปี 2567

ดร.ทรงธรรม ปิ่นโต

ผู้อำนวยการอาวุโส

ธนาคารแห่งประเทศไทย สำนักงานภาคตะวันออกเฉียงเหนือ

(แบงก์ชาติอีสาน)

เอกสารประกอบ



4 พฤศจิกายน 2567



เศรษฐกิจประเทศไทย

ไตรมาส 3/67

ปรับดีขึ้นจากไตรมาสก่อน ตามการส่งออกสินค้าและการใช้จ่ายภาครัฐที่เร่งขึ้น
ซึ่งมีส่วนทำให้การลงทุนภาคเอกชนปรับดีขึ้น

ระยะถัดไป คาดว่ายังมีแรงส่งจากภาคท่องเที่ยวและบริการ แต่การส่งออกและการผลิตฟื้นตัวช้า
ในบางอุตสาหกรรมส่งผลให้รายรับธุรกิจและรายได้ครัวเรือนในบางกลุ่มยังเปราะบาง



เศรษฐกิจอีสาน ไตรมาส 1/67 “อ่อนแรงต่อเนื่อง”

จากการบริโภคภาคเอกชนที่หดตัว
และเผชิญแรงกดดัน
จากการเบิกจ่ายงบประมาณภาครัฐล่าช้า
และค่าครองชีพยังอยู่ในระดับสูง



เศรษฐกิจอีสาน ไตรมาส 2/67 “ดูดีชั่วคราว”

จากปัจจัยพิเศษวันหยุดยาวและเทศกาล
มีกำลังซื้อจากผู้เยี่ยมเยือนมาช่วยจับจ่าย
แต่เห็นความเปราะบางของกำลังซื้อเริ่มลามไปกลุ่มกลาง
ในกลุ่มอสังหาริมทรัพย์มากขึ้น





เศรษฐกิจอีสาน ไตรมาส 3 ปี 67

เป็นอย่างไร?



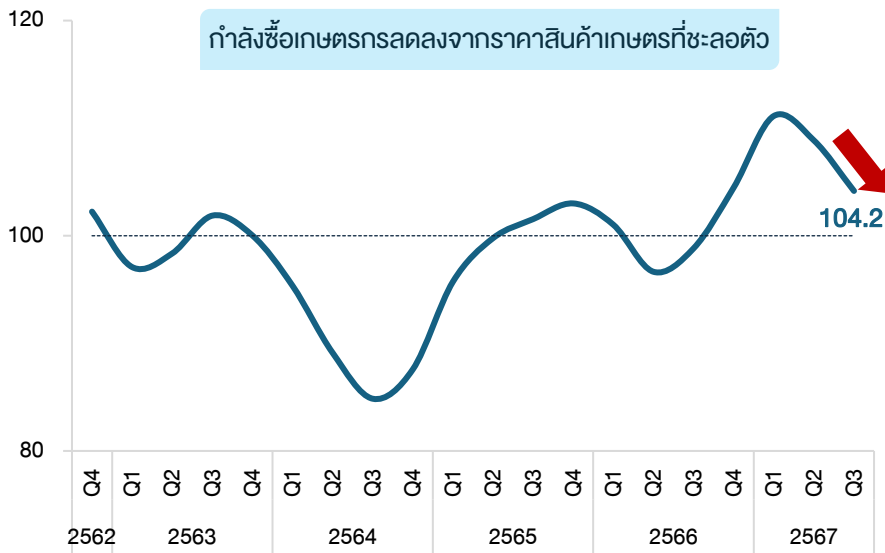


ปัจจัยพื้นฐานเศรษฐกิจอีสาน “ไม่แตกต่าง” จากไตรมาสก่อนมากนัก โดยกำลังซื้อยังคงอ่อนแอ ตามรายได้ที่ยังไม่ฟื้นตัวเต็มที่

Index sa
(2562 = 100)

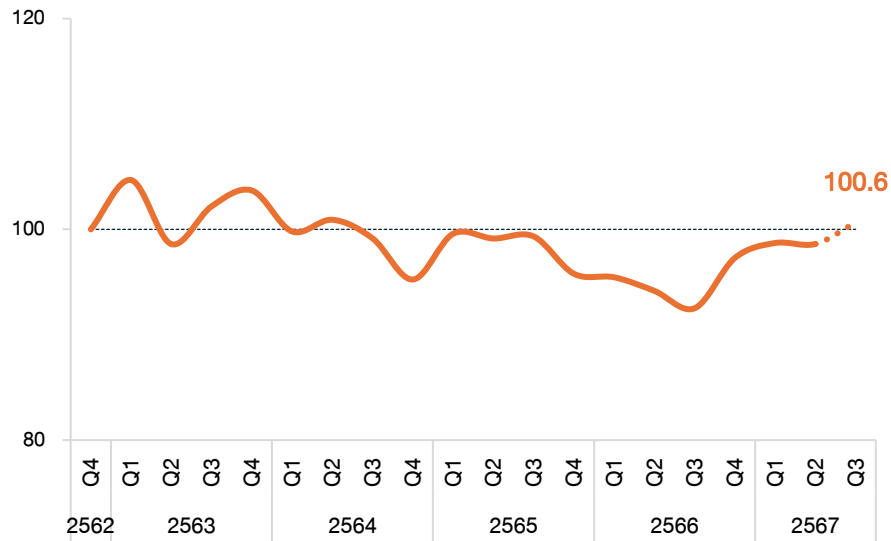
ดัชนีราคาสินค้าเกษตร

กำลังซื้อเกษตรกรลดลงจากราคาสินค้าเกษตรที่ชะลอตัว



Index sa
(Q4/2562 = 100)

ดัชนีรายได้รวมที่แท้จริงของแรงงานนอกภาคเกษตร



%YoY	ไตรมาส 3/67	9 เดือนแรกปี 67
ดัชนีรายได้เกษตร	5.0	6.8

%YoY	ไตรมาส 3/67	9 เดือนแรกปี 67
ดัชนีรายได้รวมที่แท้จริงของแรงงานนอกภาคเกษตร	8.8	5.6

ที่มา : สำนักงานเศรษฐกิจการเกษตร คำนวณโดย สปท.

หมายเหตุ: ข้อมูลไตรมาส 3 /67 เป็นข้อมูลประมาณการ

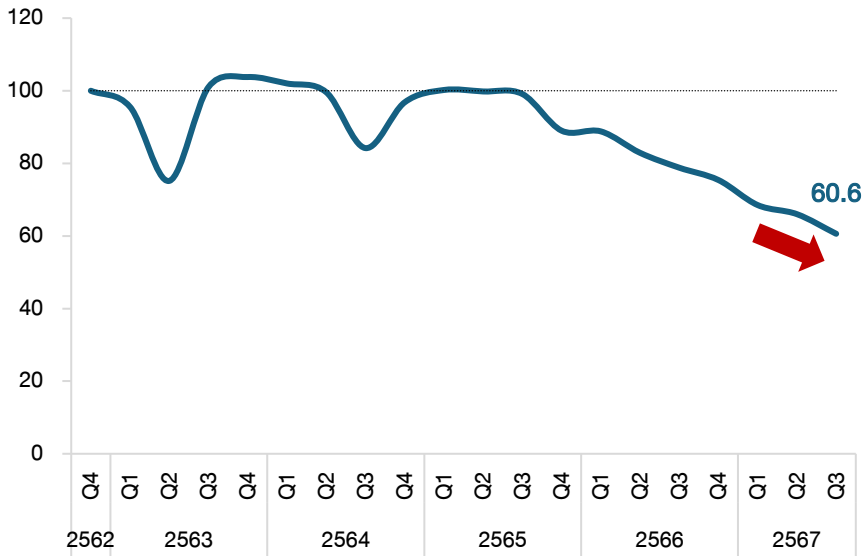
ที่มา: การสำรวจภาวะการทำงานของประชากร สำนักงานสถิติแห่งชาติ คำนวณโดย สปท.



อีกทั้งการบริโภคสินค้ากลุ่มยานยนต์ และยอดขายบ้าน ยังคงหดตัวต่อเนื่อง

Index sa
(Q4/2562 = 100)

ดัชนียอดขายทะเบียนยานยนต์ใหม่

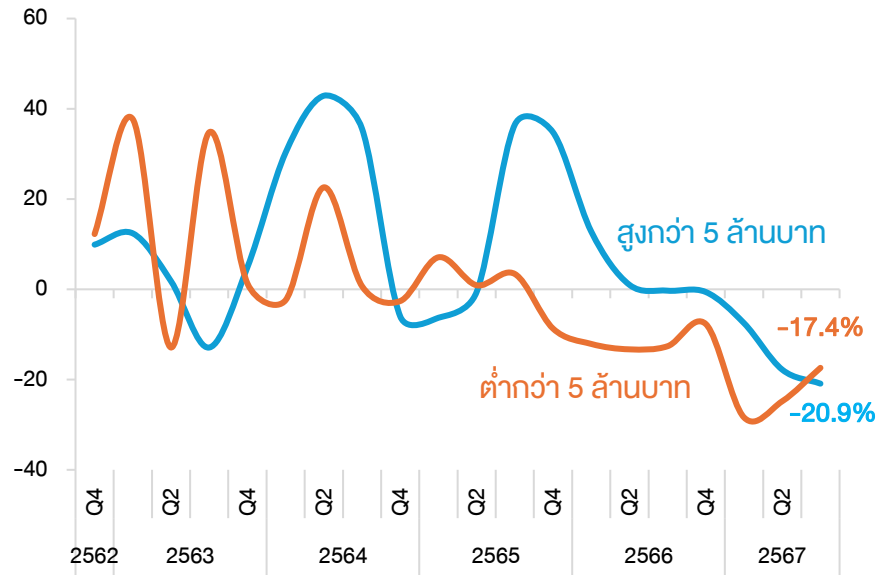


%YoY	ไตรมาส 3/67	9 เดือนแรกปี 67
ดัชนียอดขายยานยนต์	-23.4	-22.6

ที่มา: กรมการขนส่งทางบก กระทรวงคมนาคม คำนวณโดย สปท.

%YoY

การเติบโตของจำนวนสินเชื่อที่อยู่อาศัยปล่อยใหม่



%YoY	ไตรมาส 3/67	9 เดือนแรกปี 67
สินเชื่อที่อยู่อาศัยปล่อยใหม่	-17.5	-23.4

ที่มา: สปท.



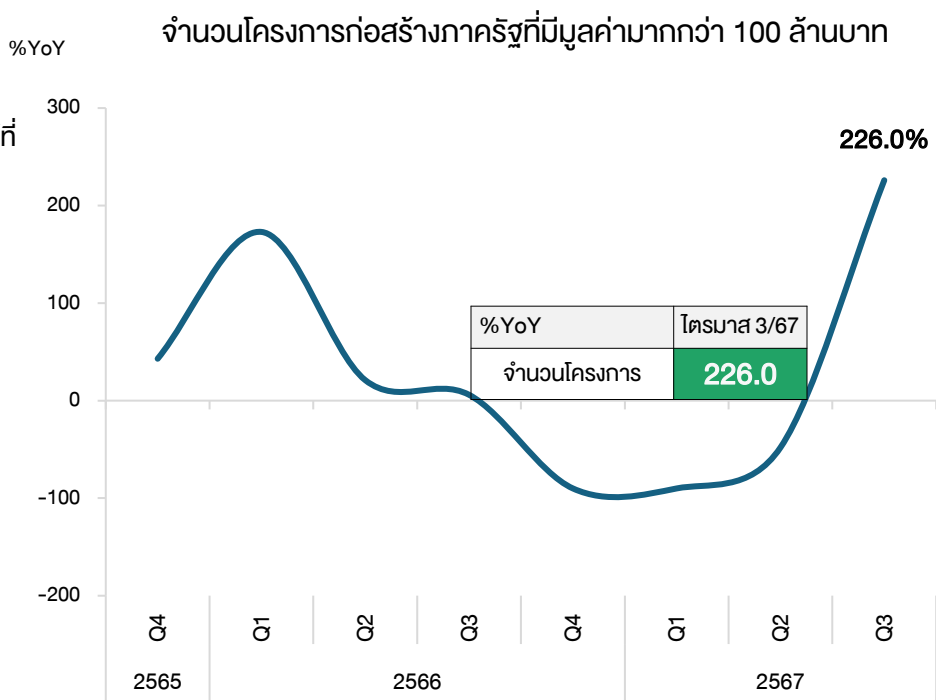
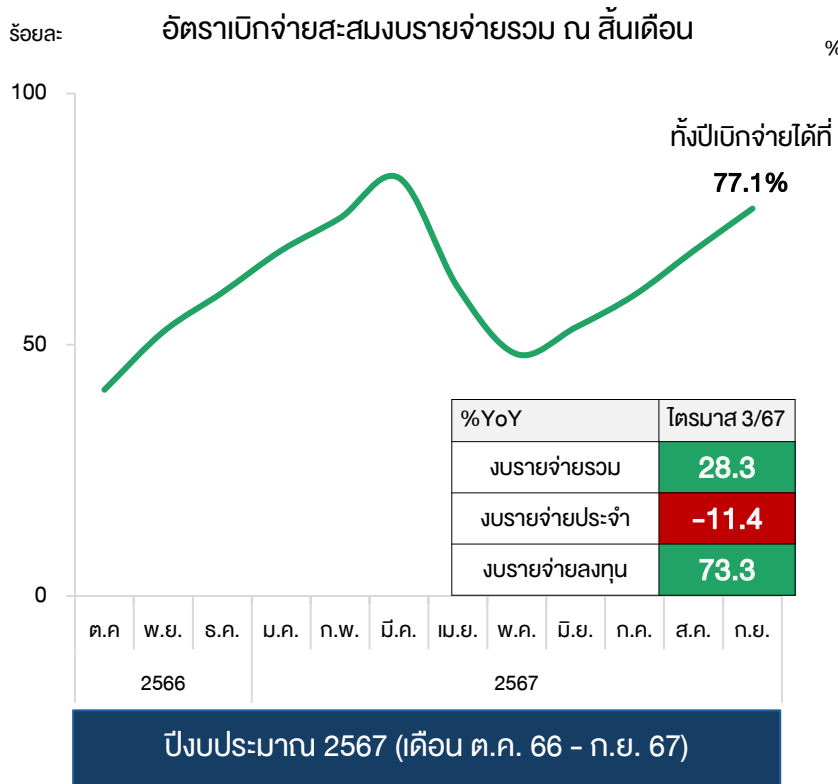
“แต่...เห็นกิจกรรมทางเศรษฐกิจปรับตัวขึ้น”

โดยเฉพาะในเดือนกันยายน จากแรงส่งของภาครัฐ

ทั้ง 1) การเบิกจ่ายที่เร่งขึ้น และ 2) โครงการกระตุ้นเศรษฐกิจ ปี 2567 10,000 บาท

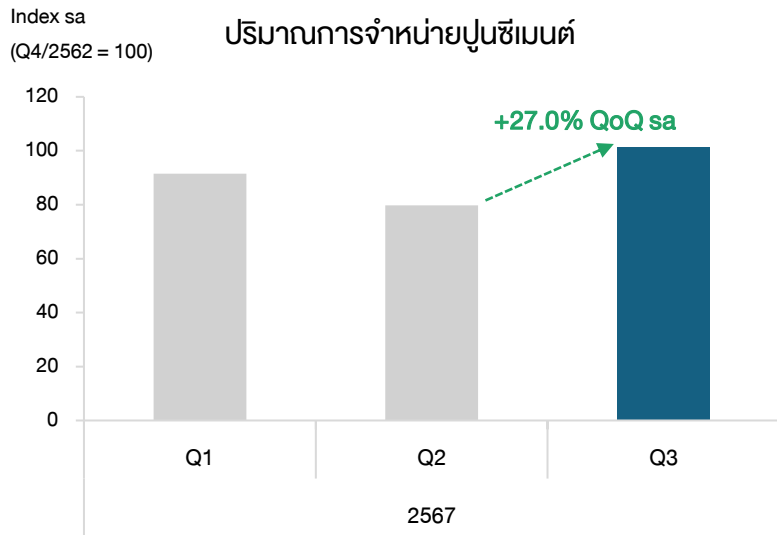


1) เห็นการเร่งเบิกจ่ายทั้งไตรมาส อาทิ โครงการขนาดใหญ่ที่เร่งขึ้นเทียบกับช่วงเดียวกันปีก่อน





...สอดคล้องกับยอดจำหน่ายปูนซีเมนต์ และการจ้างงานในกลุ่มก่อสร้างที่เพิ่มขึ้น



ที่มา: สปก.



แรงงานในภาคก่อสร้างเพิ่มขึ้น



5.5% เทียบกับไตรมาสก่อน¹

สอดคล้องกับผู้มีงานทำนอกภาคเกษตรที่เพิ่มขึ้น (1.3%)

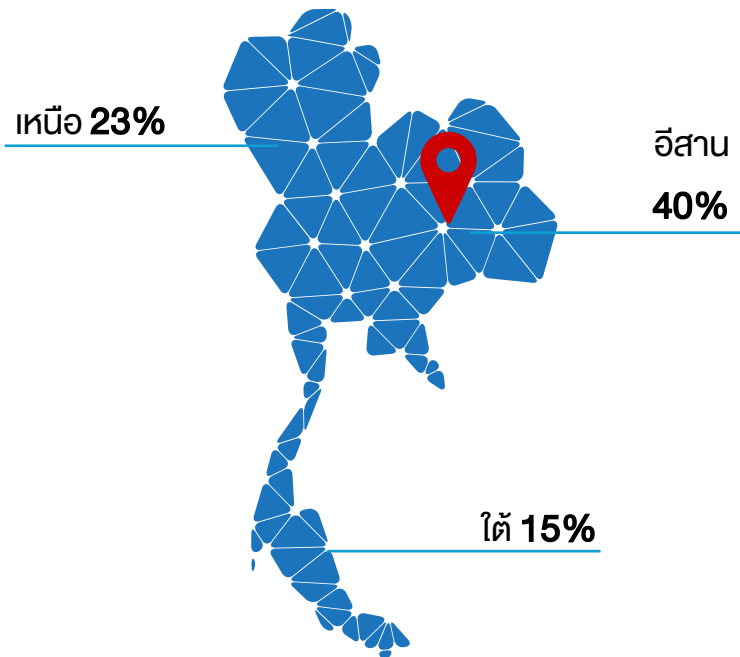
หมายเหตุ: ¹ข้อมูลไตรมาส 3/67 เป็นข้อมูลประมาณการ

ที่มา: การสำรวจภาวะการทำงานของประชากร สำนักงานสถิติแห่งชาติ คำนวณโดย สปก.

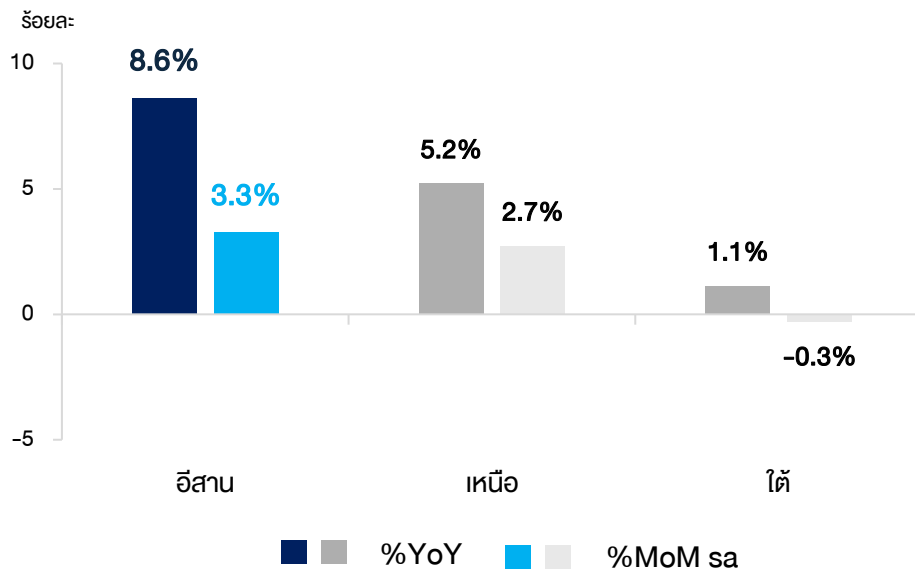


2) โครงการกระตุ้นเศรษฐกิจ มีผู้ได้รับสิทธิอยู่ในภาคอีสานมากที่สุด ทำให้เห็นการซื้อสินค้าในชีวิตประจำวันของเดือน ก.ย. เพิ่มขึ้นกว่าภาคอื่น

สัดส่วนผู้ได้รับสิทธิจากโครงการกระตุ้นเศรษฐกิจ รายภูมิภาค



ยอดขายสินค้าอุปโภคบริโภคหมุนเวียนเร็ว เดือน ก.ย. 67



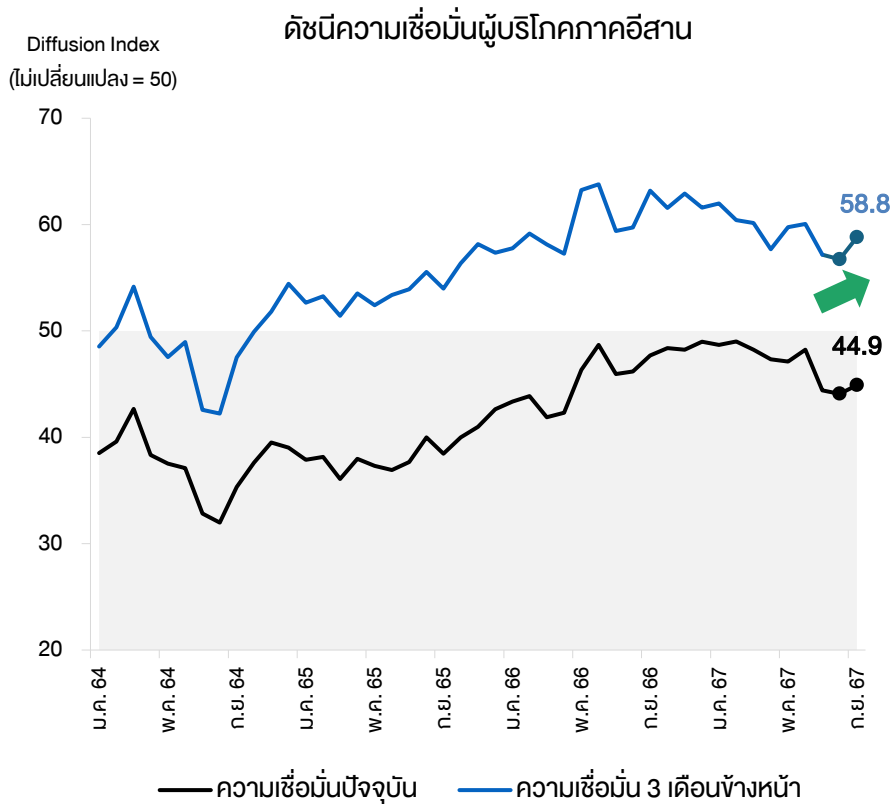
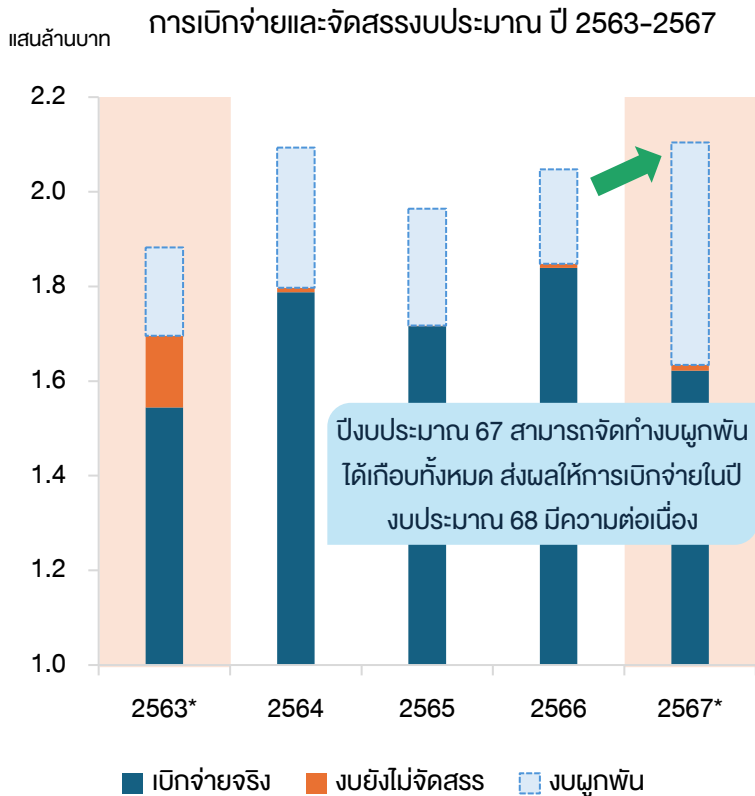


มองไปไตรมาสหน้า..เศรษฐกิจอีสานยังคงมีแรงส่งต่อเนื่อง

จาก 1) ภาครัฐ และ 2) การปรับลดดอกเบี้ย



1) การเบิกจ่ายของภาครัฐและโครงการกระตุ้นเศรษฐกิจ ยังเป็นแรงส่งสำคัญ



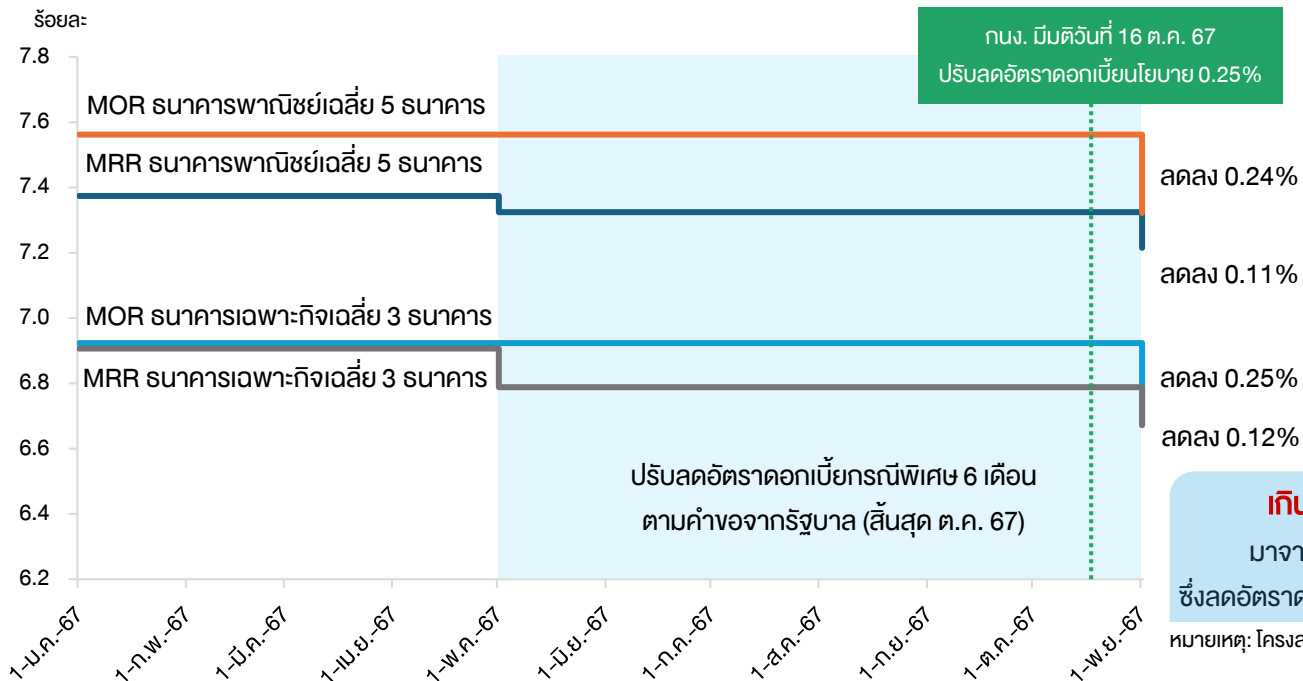
หมายเหตุ: *ปีงบประมาณเบิกจ่ายล่าช้า
ที่มา: กรมบัญชีกลาง กระทรวงการคลัง คำนวณโดย สปท.

ที่มา: สำนักงานนโยบายและยุทธศาสตร์การค้า
(ผลสำรวจจากกลุ่มตัวอย่างทั่วประเทศ ก.ย. 2567 จำนวน 4,679 ตัวอย่าง)



2) ผลจากการปรับลดดอกเบี้ยจะช่วยบรรเทาภาระหนี้ และสนับสนุนการดำเนินธุรกิจได้บ้าง

อัตราดอกเบี้ยสินเชื่ออ้างอิง จำแนกตามประเภทสินเชื่อและธนาคาร



เกินครึ่ง ของสินเชื่อในอีสาน
มาจากสถาบันการเงินเฉพาะกิจ
ซึ่งลดอัตราดอกเบี้ยมากกว่าธนาคารพาณิชย์

หมายเหตุ: โครงสร้างสินเชื่อ ณ ปี 2566 จำนวนโดย สปท.

หมายเหตุ: อัตราดอกเบี้ยธนาคารพาณิชย์ คำนวณจากอัตราดอกเบี้ยอ้างอิงของ บมจ.ธนาคารกสิกรไทย, บมจ.ธนาคารกรุงไทย, บมจ.ธนาคารกรุงเทพ, บมจ.ธนาคารไทยพาณิชย์ และ บมจ.ธนาคารกรุงศรีฯ
ในขณะที่อัตราดอกเบี้ยธนาคารเฉพาะกิจ คำนวณจากอัตราดอกเบี้ยอ้างอิงของธนาคารออมสิน, ธนาคารเพื่อการเกษตรและสหกรณ์ และธนาคารอาคารสงเคราะห์ จำนวนโดย สปท.



โดยส่งผลิตภัณฑ์ต่อลูกหนี้ในภาคอีสานเกือบ 1 ใน 4 โดยเฉพาะสินเชื่อเกษตร ที่อยู่อาศัย และธุรกิจ

สินเชื่อเกษตร



18%

สินเชื่อที่อยู่อาศัย



4%

สินเชื่อธุรกิจ



2%



สรุปภาวะเศรษฐกิจอีสาน 3 ไตรมาสแรก ปี 67 และแนวโน้มไตรมาส 4

เศรษฐกิจอีสาน ไตรมาส 1/67

“อ่อนแรงต่อเนื่อง”

จากการบริโภคภาคเอกชนที่หดตัว
และเผชิญแรงกดดัน

จากการเบิกจ่ายงบประมาณภาครัฐล่าช้า
และค่าครองชีพยังอยู่ในระดับสูง

เศรษฐกิจอีสาน ไตรมาส 2/67

“ดูดีชั่วคราว”

จากปัจจัยพิเศษวันหยุดยาวและเทศกาล
มีกำลังซื้อจากผู้เยี่ยมเยือนมาช่วยจับจ่าย
แต่เห็นความปร่าบางของกำลังซื้อเริ่มลาม
ไปกลุ่มกลางในกลุ่มอสังหาริมทรัพย์มากขึ้น

เศรษฐกิจอีสาน ไตรมาส 3/67

“ปัจจัยพื้นฐานไม่แตกต่าง...
แต่การใช้จ่ายรัฐช่วยหนุน
เศรษฐกิจดีขึ้นใน ก.ย.”

จากการบริโภคภาคเอกชนที่ทรงตัว โดยสินค้าคงทนหดตัว แต่
สินค้าในชีวิตประจำวันขยายตัวจากโครงการกระตุ้นเศรษฐกิจ ปี
2567 10,000 บาท และการใช้จ่ายในช่วงเทศกาล ประกอบกับ
การเร่งเบิกจ่ายงบประมาณส่งผลดีต่อเศรษฐกิจที่เกี่ยวข้อง

คาดว่า เศรษฐกิจอีสาน ไตรมาส 4/67

“มีแรงส่งต่อเนื่อง”

จากการบริโภคภาคเอกชน ที่มีแรงส่งจากโครงการ
กระตุ้นเศรษฐกิจ ปี 2567 10,000 บาท และงบประมาณ
ผูกพันของภาครัฐในฝั่งประมาณ 68





ปรับประมาณการเศรษฐกิจอีสานเพิ่มขึ้นทั้งปี 67 และ 68

อัตราการเติบโตเศรษฐกิจอีสาน (%YoY)	ณ ก.ค. 67	ณ สิ้นไตรมาส 3/67
2567 ^F	-0.2 ถึง 0.8	
2568 ^F	0.9 ถึง 1.9	

หมายเหตุ F = ประมาณการ

ปรับประมาณการเพิ่มขึ้น จาก...



งบประมาณภาครัฐปีงบประมาณ 68 ที่จัดสรรได้เพิ่มขึ้นจากปีก่อน และงบผูกพันจากปีงบประมาณ 67 ที่เบิกจ่ายได้ต่อเนื่อง



ผลผลิตเกษตรที่เพิ่มขึ้น จากสภาพอากาศที่เอื้ออำนวย



มาตรการกระตุ้นเศรษฐกิจของภาครัฐ

แต่ยังมีความเสี่ยง จาก...



การฟื้นตัวของกำลังซื้อ โดยเฉพาะสินค้าคงทนและอสังหาริมทรัพย์



มาตรการส่งออกข้าวของอินเดียที่จะกระทบราคาข้าวขาวอีสานในฤดูกาลเพาะปลูกหน้า โดยตอนนี้เริ่มกระทบภูมิภาคอื่นแล้ว

ทออบคุณทุกท่าน



@bankofthailand



หมอหนีเพื่อประชาชน



Bank of Thailand