

เศรษฐกิจภาคเหนือ ปี 2564



กิจกรรมทางเศรษฐกิจได้รับผลกระทบจากสถานการณ์ระบาดของ COVID-19 ระลอกสามรุนแรงและยืดเยื้อกว่าปีก่อน ทำให้ต้องใช้มาตรการควบคุมการแพร่ระบาดที่ยาวนาน กระทบต่อภาคการท่องเที่ยวและการบริโภค อย่างไรก็ดี กิจกรรมทางเศรษฐกิจเริ่มฟื้นตัวได้ในไตรมาสที่ 4

อัตราเงินเฟ้อ 1.3% สูงขึ้น

ตามราคาน้ำมันเชื้อเพลิง ขณะที่ราคาอาหารสดลดลง

การอุปโภคบริโภค



หดตัว

จากสถานการณ์ระบาดของ COVID-19 ที่รุนแรงและยืดเยื้อกว่าปีก่อน

การลงทุนภาคเอกชน



ขยายตัวเล็กน้อย

ตามการลงทุนของธุรกิจผลิตเพื่อส่งออก ส่วนการลงทุนก่อสร้างหดตัว

การใช้จ่ายภาครัฐ



ขยายตัว

ทั้งรายจ่ายประจำและรายจ่ายลงทุน

การค้าชายแดน



ขยายตัว

ทั้งการนำเข้าและส่งออก โดยเฉพาะการค้ากับจีนและเมียนมา

รายได้เกษตรกร



กลับมาขยายตัว

ตามผลผลิตข้าวนาปรัง มีนสำปะหลัง และลำไย จากสภาพอากาศที่เอื้ออำนวย

ภาคอุตสาหกรรม



ขยายตัวเล็กน้อย

จากการผลิตหมวดอิเล็กทรอนิกส์ตามความต้องการของประเทศคู่ค้าที่ปรับดีขึ้น

การท่องเที่ยว



หดตัว

ตามความเชื่อมั่นในการเดินทางที่ลดลง และการระงับการบินภายในประเทศ

การจ้างงาน



แปราะบาง

การจ้างงานยังอยู่ในระดับต่ำ แต่ทยอยปรับดีขึ้นในช่วงปลายปี

การเงิน*

**เงินฝาก
ชะลอตัว**

**สินเชื่อ
ขยายตัว**

ตามมาตรการช่วยเหลือของรัฐที่แผ่วลง จากความต้องการของธุรกิจบางส่วนเริ่มฟื้นตัว

แนวโน้มเศรษฐกิจภาคเหนือ

เศรษฐกิจปี 2565 คาดว่าปรับดีขึ้นจากปีก่อน ตามแนวโน้มผลผลิตเกษตรและภาคการผลิตที่มีทิศทางดี และปัญหา Supply Disruption คาดว่าจะคลี่คลายลงในช่วงครึ่งหลังของปี รวมทั้ง มาตรการภาครัฐยังคงช่วยประคองการฟื้นตัวของเศรษฐกิจ อย่างไรก็ดี ยังมีปัจจัยเสี่ยงจากการระบาดของ COVID-19 จะส่งผลกระทบต่อภาคการท่องเที่ยวและการบริโภคในช่วงครึ่งแรกของปี

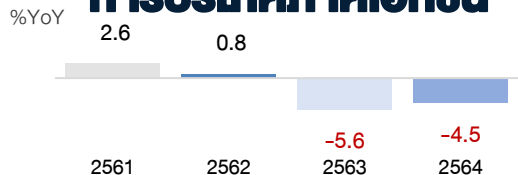
* ข้อมูล ณ พ.ย. 64



ธนาคารแห่งประเทศไทย
BANK OF THAILAND

พัฒนาการเครื่องใช้เศรษฐกิจภาคเหนือ ปี 2564 หดตัวจากปีก่อน


การบริโภคภาคเอกชน



หดตัว

ตามกิจกรรมทางเศรษฐกิจที่ลดลงจากสถานการณ์ COVID-19 ที่รุนแรงและยืดเยื้อกว่าปีก่อน ทำให้หมวดสินค้าในชีวิตประจำวันหดตัว แม้จะมีมาตรการภาครัฐช่วยพยุงกำลังซื้อ และหมวดบริการหดตัวตามภาคการท่องเที่ยว ด้านหมวดยานยนต์ทรงตัวจากปัญหาขาดแคลนรถส่งมอบ

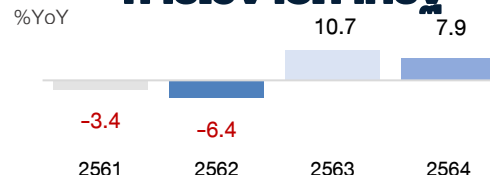
การลงทุนภาคเอกชน



ขยายตัวเล็กน้อย

ตามการนำเข้าเครื่องจักรและอุปกรณ์ในกลุ่มธุรกิจผลิตเพื่อการส่งออกที่ย้ายตัวจากอุปสงค์ต่างประเทศ ด้านการลงทุนก่อสร้างหดตัวตามภาวะภาคอสังหาริมทรัพย์ที่ได้รับผลกระทบจากสถานการณ์ COVID-19 ทำให้ความเชื่อมั่นในการลงทุนลดลง

การใช้จ่ายภาครัฐ



ขยายตัว

จากรายจ่ายประจำในหมวดเงินอุดหนุนของภาคการศึกษา ด้านรายจ่ายลงทุนขยายตัว จากโครงการของกรมทางหลวง กรมทางหลวงชนบท และกรมชลประทาน รวมถึงเงินอุดหนุนการก่อสร้างให้กับองค์กรปกครองส่วนท้องถิ่น

การค้าชายแดน

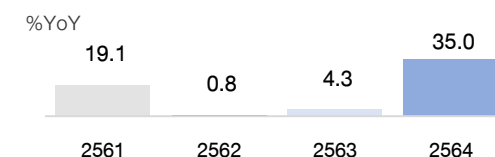
การส่งออก



ขยายตัว

ตามการส่งออกผลไม้ไปจีน และการส่งออกน้ำมันสำเร็จรูป อาหารและยาไปเมียนมา ที่มีความต้องการบริโภคมากขึ้น

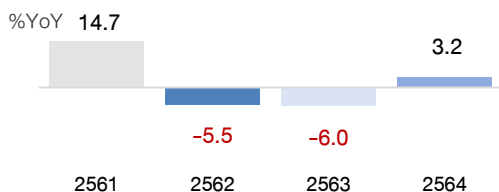
การนำเข้า



ขยายตัว

ตามการนำเข้าข้าวโพดเลี้ยงสัตว์จากเมียนมาเพื่อใช้ผลิตเป็นอาหารสัตว์ การนำเข้ากระแสไฟฟ้าจากสปป.ลาว และผลไม้จากจีน


รายได้เกษตรกร



กลับมาขยายตัว

ตามผลผลิตเกษตรที่ย้ายตัว โดยเฉพาะผลผลิตข้าวเปลือกนาปรัง มีนสำปะหลัง และลำไย จากสภาพอากาศที่เอื้ออำนวย ด้านราคาทรงตัว โดยราคาข้าวเปลือกหดตัว ขณะที่ราคาอ้อยโรงงาน ข้าวโพดเลี้ยงสัตว์ และมันสำปะหลังเพิ่มขึ้น

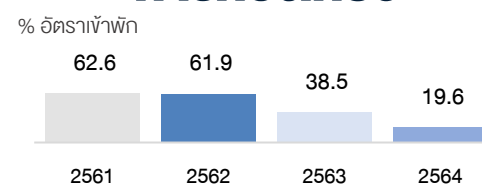
ภาคอุตสาหกรรม



ขยายตัวเล็กน้อย

ตามการผลิตหมวดอิเล็กทรอนิกส์ เครื่องจักร และอุปกรณ์จากอุปสงค์ประเทศคู่ค้าปรับดีขึ้น แต่ยังมีข้อจำกัดจากปัญหาการขาดแคลนวัตถุดิบ และการขนส่งล่าช้า ด้านหมวดอาหารและเครื่องดื่มหดตัว จากสถานการณ์ระบาดของ COVID-19 โดยเฉพาะในช่วงเทศกาลสำคัญ ทำให้ความต้องการบริโภคลดลง

การท่องเที่ยว



หดตัว

ตามจำนวนนักท่องเที่ยวชาวไทยที่ลดลงจากสถานการณ์ COVID-19 ที่รุนแรงและยืดเยื้อกว่าปีก่อน ทำให้ความเชื่อมั่นในการเดินทางลดลง โดยมีการระงับการบินภายในประเทศในช่วงไตรมาส 3 อย่างไรก็ตาม สถานการณ์เริ่มคลี่คลายลงในช่วงปลายไตรมาส 4

สแกนเพื่อ
อ่านฉบับอื่นๆ



สแกนเพื่อ
เสนอข้อคิดเห็น





ตารางแนบเศรษฐกิจและการเงินภาคเหนือปี 2564

จัดทำโดย ส่วนเศรษฐกิจภาคเหนือ ฝ่ายนโยบายโครงสร้างเศรษฐกิจ สายนโยบายการเงิน

ธนาคารแห่งประเทศไทย

โทร.0-5393-1131 โทรสาร 0-5322-4168 <http://www.bot.or.th>

	2560	2561	2562	2563	2564
ภาคเศรษฐกิจจริง (% การเปลี่ยนแปลงจากระยะเดียวกันปีก่อน นอกจากระบุเป็นอย่างอื่น)					
ดัชนีรายได้เกษตรกร	12.7	14.6	-6.1	-7.0	3.2
ดัชนีผลผลิตสินค้าเกษตร	15.2	12.4	-6.0	-13.0	3.2
ดัชนีราคาสินค้าเกษตร	-2.2	1.9	-0.1	7.0	0.0
ราคาสินค้าเกษตรสำคัญ					
ข้าวเปลือกเจ้า 15 %	-2.3	-0.4	1.5	13.8	-12.1
ข้าวโพดเลี้ยงสัตว์	-17.6	29.9	1.0	-1.3	6.7
ลำไย	-28.4	13.7	-5.4	-13.4	1.9
มันสำปะหลัง	-12.3	72.6	-21.0	-4.5	13.0
สุกรเกิน 100 กิโลกรัม	-14.2	-3.5	19.7	7.4	0.2
ไก่รุ่นพันธุ์เนื้อ	-1.7	-6.9	3.6	-0.6	-3.5
ไข่ไก่สดคละ	-11.1	1.1	5.0	1.9	-0.7
ดัชนีผลผลิตอุตสาหกรรม (ระดับ)	110.5 ^R	121.3 ^R	120.5 ^R	112.3 ^R	113.0 ^P
ดัชนีผลผลิตอุตสาหกรรม	12.4 ^R	9.8 ^R	-0.7 ^R	-6.7 ^R	0.6 ^P
ภาคบริการ					
- จำนวนผู้โดยสารผ่านท่าอากาศยาน	10.2	9.0	2.8	-54.8	-61.2
- ภาษีมูลค่าเพิ่มประเภทโรงแรมและภัตตาคาร	8.7 ^R	9.2 ^R	-1.6 ^R	-40.2 ^R	n.a.
- อัตราการเข้าพัก (ร้อยละ)	59.8	62.6	61.9	38.5	19.6
- ราคาห้องพักเฉลี่ย (บาท)	1,144.3	1,289.9	1,333.3	862.4 ^R	717.7
ดัชนีการอุปโภคบริโภค	n.a.	2.6 ^R	0.8 ^R	-5.6 ^R	-4.5 ^E
- ดัชนีสินค้าอุปโภคบริโภคหมุนเวียนเร็ว	8.6	2.5	1.3	-4.9	-4.1
- ปริมาณรถยนต์จดทะเบียน	10.9	8.8	0.0	-17.0	-1.9
- ปริมาณรถจักรยานยนต์จดทะเบียน	2.2	-1.3	-3.7	-8.0	3.4
ดัชนีการลงทุนภาคเอกชน	2.2	2.5	-2.2	-1.1	0.9
- พื้นที่รับอนุญาตก่อสร้าง (SA 9MMA)	3.7	-3.0	-1.9	1.9	5.3
- การนำเข้าสินค้าทุน (SA 3MMA)	4.2	8.6	-12.9	1.3	9.5
การเบิกจ่ายงบประมาณผ่านคลังจังหวัด ^{1/}	-12.0	-3.4	-6.4	10.7	7.9
- รายจ่ายประจำ ^{1/}	-12.8	-1.8	-2.1	5.1	4.6
- รายจ่ายงบลงทุน	-10.9	-5.1	-11.6	18.1	11.8
ดัชนีราคาผู้บริโภคทั่วไป	0.49	0.49	0.92	-0.56	1.29
- อาหารและเครื่องดื่ม	-0.55	-1.01	3.29	2.52	-0.38
- มิใช่อาหารและเครื่องดื่ม	1.14	1.39	-0.48	-2.43	2.48
ดัชนีราคาผู้บริโภคพื้นฐาน (ไม่รวมราคาอาหารสดและพลังงาน)	0.44	0.42	0.21	0.31	0.20
การค้าผ่านด่านชายแดน (ส่วนบาท)					
สินค้าออกผ่านด่านศุลกากร	120,253.1	122,554.3	120,321.1	106,776.9	141,519.6
(Δ%)	-2.9	1.9	-1.8	-11.3	32.5
สินค้าเข้าผ่านด่านศุลกากร	34,249.5	40,785.2	41,121.6	42,874.4	57,864.3
(Δ%)	19.2	19.1	0.8	4.3	35.0
ภาคการเงิน ณ สิ้นระยะเวลา					
เงินฝากของธนาคารพาณิชย์ (พันล้านบาท)	677.1	686.1	709.7	780.6	813.7
(Δ%)	4.6	2.9	3.4	10.0	4.3
เงินให้สินเชื่อของธนาคารพาณิชย์ (พันล้านบาท)	589.6	617.5	630.4	625.2	643.4
(Δ%)	0.9	4.7	6.4	-0.8	2.9
อัตราส่วนสินเชื่อต่อเงินฝาก (ร้อยละ)	87.1	90.0	88.8	80.1	79.1
เงินฝากคงค้างธนาคารเฉพาะกิจ (พันล้านบาท)	n.a.	511.3	548.5	611.8	654.0
(Δ%)	n.a.	7.1	6.5	11.4	6.9
เงินสินเชื่อคงค้างธนาคารเฉพาะกิจ (พันล้านบาท)	n.a.	715.2	727.9	759.7	764.7
(Δ%)	n.a.	2.6	6.4	4.2	0.7
อัตราส่วนสินเชื่อต่อเงินฝาก (ร้อยละ)	n.a.	139.9	132.7	124.3	116.9

หมายเหตุ: P = ข้อมูลเบื้องต้น R = มีการปรับปรุงข้อมูล E = ประมาณการ N.A. = ยังไม่มีข้อมูล 1/ ไม่รวมหมวดเงินเดือน