



ธนาคารแห่งประเทศไทย

รายงานเศรษฐกิจและการเงินภาคเหนือ
เดือนพฤษภาคม 2560



ธนาคารแห่งประเทศไทย
(๒๕๕๕-๒๕๖๐)

ส่วนเศรษฐกิจภาค
สำนักงานภาคเหนือ
โทร. 053 931164

หมายเหตุ รายงานฉบับนี้เผยแพร่ที่

<https://www.bot.or.th/Thai/MonetaryPolicy/Northern/EconomicReport/Pages/MonthlyReport.aspx>

สารบัญ

ส่วนที่ 1 บทสรุป	1
ส่วนที่ 2 ภาวะเศรษฐกิจภาคเหนือ	
ด้านอุปทาน	
2.1 ภาคเกษตรกรรม	2
2.2 ภาคอุตสาหกรรม	3
2.3 ภาคการท่องเที่ยว	3
2.4 ภาคการค้า	4
ด้านอุปสงค์	
2.5 การอุปโภคบริโภคภาคเอกชน	5
2.6 การลงทุนภาคเอกชน	6
2.7 การเบิกจ่ายงบประมาณผ่านคลังจังหวัดในภาคเหนือ	7
2.8 การค้าต่างประเทศ	7
เสถียรภาพ	
2.9 ระดับราคา	8
ภาวะการเงิน	
2.10 การเงิน	8
ภาวะแรงงาน	
2.11 การจ้างงาน	10
ส่วนที่ 3 ตารางเครื่องชี้วัดเศรษฐกิจที่สำคัญ	12
ส่วนที่ 4 รายงานพิเศษ สินค้าเกษตรสำคัญ : ข้าว เดือนพฤษภาคม ปี 2560	13
ส่วนที่ 5 ลำดับเหตุการณ์สำคัญทางเศรษฐกิจและการเงินที่เกี่ยวข้องกับภาคเหนือ	15

รายงานเศรษฐกิจและการเงินภาคเหนือ
เดือนพฤษภาคม ปี 2560

ส่วนที่ 1 บทสรุป

ตารางที่ 1 เครื่องชี้เศรษฐกิจภาคเหนือที่สำคัญ

% YoY	2559	2559			2560		
		ครึ่งปีแรก	ไตรมาส 3	ไตรมาส 4	ไตรมาส 1	ม.ย.	พ.ค.
ดัชนีการอุปโภคบริโภคภาคเอกชน	2.4	4.4	1.9	-1.2	-0.5 ^R	0.2 ^R	1.3 ^P
ดัชนีการลงทุนภาคเอกชน	-4.7	-5.9 ^R	-4.3	-3.0	2.0 ^R	2.6 ^R	7.9 ^P
การใช้จ่ายงบลงทุนของภาครัฐ	10.2	9.0	7.8	14.5	-0.3	-32.2	-22.8
มูลค่าการส่งออกสินค้า	-1.0	-0.4	-4.0	0.7	1.1	-9.2	-2.1
มูลค่าการนำเข้าสินค้า	21.5	18.2	23.6	25.1	8.0	42.7	50.5
รายได้เกษตรกร	-14.3	-22.5	-9.2	-3.0 ^R	27.8 ^R	92.9	73.2
ดัชนีผลผลิตอุตสาหกรรม	-8.9	-10.8	-15.8	0.4	1.9	9.7	9.0 ^P
อัตราการเข้าพักแรม (ร้อยละ)	57.3	58.1	49.5	63.5	68.2	56.4	52.7

ที่มา: รวบรวมโดยธนาคารแห่งประเทศไทย สำนักงานภาคเหนือ

หมายเหตุ: ^P ข้อมูลเบื้องต้น

^R มีการปรับปรุงข้อมูล

ภาวะเศรษฐกิจและการเงินภาคเหนือเดือนพฤษภาคม 2560 ปรับดีขึ้นในหลายภาคเศรษฐกิจ ได้แก่ การใช้จ่ายภาคเอกชนในสินค้าคงทนเพิ่มขึ้น เช่น หมาขุดยานยนต์ โดยเป็นกำลังซื้อจากกลุ่มผู้มีรายได้ประจำและภาคธุรกิจ แต่การใช้จ่ายในหมวดสินค้าที่ใช้ในชีวิตประจำวันยังทรงตัว การลงทุนภาคเอกชนปรับดีขึ้น พิจารณาจากยอดจดทะเบียนรถยนต์เชิงพาณิชย์ และการนำเข้าเครื่องจักรในอุตสาหกรรมผลิตเพื่อการส่งออก ด้านการใช้จ่ายลงทุนภาครัฐแม้จะเพิ่มขึ้นน้อยกว่าที่คาด แต่ปรับดีขึ้นกว่าเดือนก่อน ส่วนการผลิตภาคอุตสาหกรรมดีขึ้นในส่วนของผลผลิตชิ้นส่วนอิเล็กทรอนิกส์ต่อเนื่อง และสอดคล้องกับการส่งออกสินค้าอิเล็กทรอนิกส์ไปตลาดเอเชียขยายตัวดี ขณะที่การส่งออกขยายแดนไปสหภาพเมียนมา และสปป.ลาว ปรับดีขึ้นบ้าง ด้านภาคเศรษฐกิจที่ชะลอลงจากเดือนก่อน ได้แก่ ภาคเกษตรกรรม รายได้ชะลอลงในช่วงปลายฤดูเก็บเกี่ยวข้าวนาปรัง และราคาผลผลิตเกษตรส่วนใหญ่ถือว่ายังไม่ฟื้นตัว ภาคการท่องเที่ยว จำนวนนักท่องเที่ยวต่างชาติใกล้เคียงเดือนก่อน ขณะที่จำนวนผู้โดยสารผ่านท่าอากาศยานเดือนนี้ชะลอลง

สำหรับเสถียรภาพเศรษฐกิจของภาคเหนือโดยทั่วไปอยู่ในเกณฑ์ดี อัตราการว่างงานปรับเพิ่มขึ้นเล็กน้อย อัตราเงินเฟ้อปรับลดลงจากราคาผักผลไม้ เนื้อสัตว์ ข้าวและแป้งลดลง รวมถึงราคาน้ำมันเชื้อเพลิงชะลอลง ด้านยอดคงค้างเงินฝากของธนาคารพาณิชย์ ณ สิ้นเดือนพฤษภาคม ใกล้เคียงเดือนก่อน ขณะที่สินเชื่อยังหดตัวจากการชำระหนี้คืนของหลายธุรกิจ

ส่วนที่ 2 ภาวะเศรษฐกิจภาคเหนือ

ด้านอุปทาน

2.1 ภาคเกษตรกรรม

ตารางที่ 2 ดัชนีภาคเกษตร

%YoY	2559	2559				2560		
		ครึ่งปีแรก ^R	ครึ่งปีหลัง ^P	ไตรมาส 3 ^R	ไตรมาส 4 ^P	ไตรมาส 1 ^P	เม.ย. ^R	พ.ค. ^P
รายได้เกษตรกร	-14.3	-22.5	-6.1	-9.2	-3.0	27.8	92.9	61.8
ผลผลิตสินค้าเกษตร	-12.3	-20.6	-4.0	-9.4	1.3	30.0	98.6	73.2
ราคา	-2.0	-2.1	-1.9	0.3	-4.1	-1.7	-2.9	-6.6

หมายเหตุ : 1. รายได้เกษตรกรไม่ได้รวมเงินจ่ายโอนจากรัฐ ได้แก่ เงินชดเชยส่วนต่างราคาภายใต้โครงการประกันรายได้เกษตรกร และเงินชดเชยต้นทุนการผลิตแก่เกษตรกรผู้ประสบภัยธรรมชาติ

2. ^P ข้อมูลเบื้องต้น ^R มีการปรับปรุงข้อมูล

ที่มา : สำนักงานเศรษฐกิจการเกษตร คำนวณโดยธนาคารแห่งประเทศไทย สำนักงานภาคเหนือ

รายได้เกษตรกรในภาคเหนือ เพิ่มขึ้นจากระยะเดียวกันปีก่อนร้อยละ 61.8 จากผลผลิตข้าวนาปรังและปศุสัตว์ที่เป็นผลผลิตหลักในเดือนนี้ แต่ชะลอลงจากเดือนก่อน เนื่องจากเป็นช่วงปลายฤดูเก็บเกี่ยวข้าวนาปรัง ส่วนราคาสินค้าเกษตรหดตัวจากระยะเดียวกันปีก่อนเกือบทุกชนิด

ผลผลิตพืชหลักของภาคเหนือ เพิ่มจากระยะเดียวกันปีก่อนร้อยละ 73.2 ส่วนสำคัญมาจากข้าวนาปรังเพิ่มขึ้นกว่าปีก่อนที่ได้รับผลกระทบจากภาวะแล้ง ด้านปศุสัตว์ทั้งไก่เนื้อและไข่ไก่ปริมาณการเลี้ยงมากขึ้น โดยผลผลิตเพิ่มขึ้นเมื่อเทียบกับระยะเดียวกันปีก่อนร้อยละ 4.9 และ 4.3 ตามลำดับ

ราคาพืชสำคัญของภาคเหนือ หดตัวต่อเนื่องร้อยละ 6.6 จากระยะเดียวกันปีก่อน แม้ราคาข้าวปรับตัวขึ้นบ้างจากเดือนก่อน แต่ยังคงต่ำกว่าระยะเดียวกันปีก่อน ขณะที่บางพื้นที่ได้รับผลกระทบในด้านคุณภาพของข้าวเปลือกจากที่ฝนตกไม่ตรงฤดูโดยเฉพาะในช่วงที่ใกล้เก็บเกี่ยว ทำให้ข้าวเปลือกมีความชื้นสูงและคุณภาพต่ำลง ส่วนราคาสินค้าเกษตรอื่นยังหดตัวจากระยะเดียวกันปีก่อน เช่น ข้าวโพดเลี้ยงสัตว์ มันสำปะหลัง สับปะรดโรงงาน สุกร และไข่ไก่

แนวโน้มรายได้ของเกษตรกรในภาคเหนืออยู่ในเกณฑ์สูงกว่าปีก่อน เป็นผลจากผลผลิตดีขึ้นกว่าปีก่อนมาก อย่างไรก็ตาม ภาวะราคาสินค้าเกษตรทั่วไปยังอยู่ในเกณฑ์ต่ำ ส่วนราคาข้าวเปลือกอาจปรับดีขึ้น



ตามราคาในตลาดโลกจากอุปสงค์จากต่างประเทศปรับดีขึ้น รวมทั้งการลดลงของสต็อกข้าวภาครัฐทำให้แรงกดดันด้านราคามีน้อยลง

2.2 ภาคอุตสาหกรรม

ผลผลิตอุตสาหกรรมเพิ่มขึ้นร้อยละ 9.0 ส่วนสำคัญจากการผลิตเพื่อส่งออกชิ้นส่วนอิเล็กทรอนิกส์และเลนส์ โดยเฉพาะสินค้าประเภทแผงวงจรรวมใน smartphone ชิ้นส่วนอุปกรณ์เซมิคอนดักเตอร์ และเครื่องใช้ไฟฟ้าในบ้าน รวมถึงการผลิตเลนส์ในกล้อง DSLR กล้องวงจรปิด และกล้องรถยนต์เพิ่มขึ้นต่อเนื่อง ตามการฟื้นตัวของเศรษฐกิจคู่ค้า ขณะที่การผลิตอุตสาหกรรมอาหารขยายตัวในอัตราชะลอลงตามปริมาณผลผลิตข้าวที่ทยอยหมดไปและการปิดหีบน้ำตาล ส่วนการผลิตเครื่องดื่มแอลกอฮอล์ยังคงหดตัว ภายหลังเร่งผลิตไปแล้วในช่วงก่อนหน้า อย่างไรก็ตาม การผลิตน้ำตาลกลับมามีการผลิตเพิ่มขึ้นก่อนที่ภาครัฐจะปรับขึ้นภาษีความหวานในเดือนกันยายน 2560



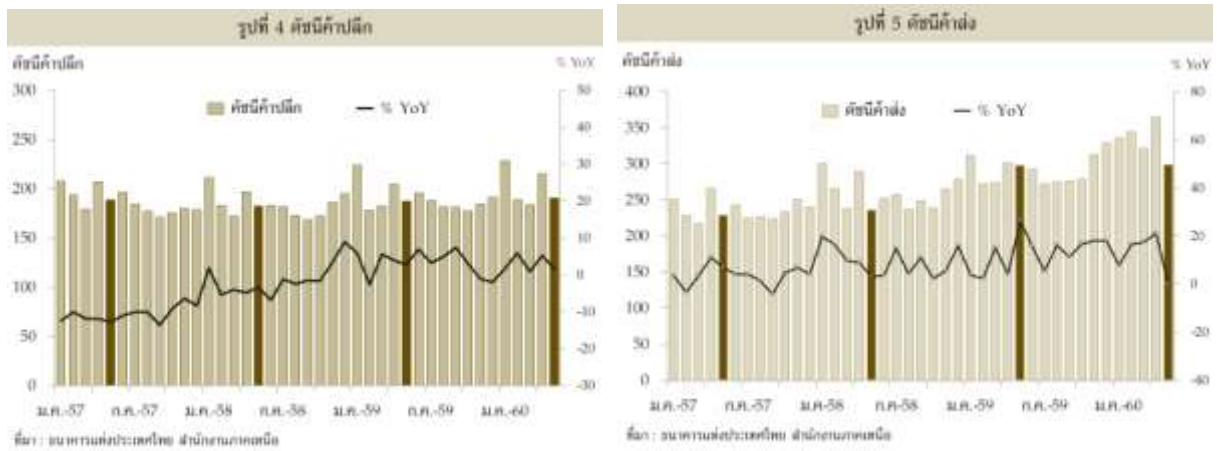
2.3 การท่องเที่ยว

ภาวะการท่องเที่ยวถือว่าทรงตัวจากเดือนก่อน สะท้อนจากเครื่องชี้สำคัญชะลอตัว ได้แก่ จำนวนนักท่องเที่ยวต่างชาติผ่านด่านตรวจคนเข้าเมืองท่าอากาศยานเชียงใหม่ เที่ยวบินตรงสู่ท่าอากาศยานเชียงใหม่ และจำนวนผู้โดยสารผ่านท่าอากาศยานในภาคเหนือ

อย่างไรก็ดี หากเทียบกับระยะเดียวกันปีก่อน เครื่องชี้ด้านการท่องเที่ยวทุกตัวสูงกว่าปีก่อน ได้แก่ จำนวนนักท่องเที่ยวต่างชาติผ่านด่านตรวจคนเข้าเมืองท่าอากาศยานเชียงใหม่ขยายตัวร้อยละ 7.3 จำนวนผู้โดยสารผ่านท่าอากาศยานในภาคเหนือเพิ่มขึ้นร้อยละ 5.6 และอัตราการเข้าพักของที่พักแรมในภาคเหนือสูงกว่าปีก่อนถึงร้อยละ 52.7



2.4 ภาคการค้า

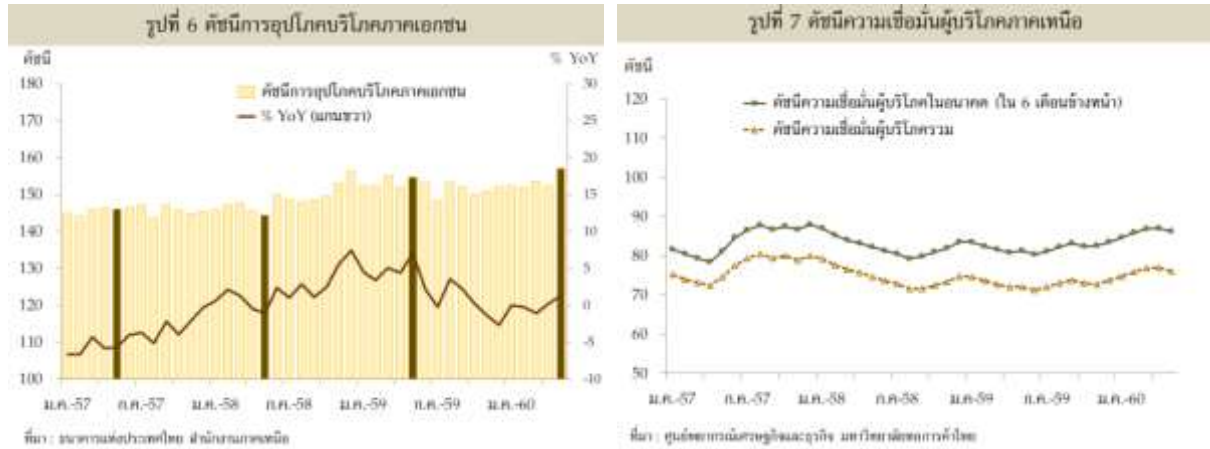


ดัชนีค้าปลีก เพิ่มขึ้นจากระยะเดียวกันปีก่อนร้อยละ 1.6 จากการขยายตัวของการขายปลีกหมวดยานยนต์เป็นสำคัญ ขณะที่ร้านค้าปลีกในหมวดวัสดุก่อสร้างหดตัวต่อเนื่อง

สำหรับ**ดัชนีค้าส่ง** เพิ่มขึ้นเล็กน้อยจากระยะเดียวกันปีก่อนร้อยละ 0.3 จากการขายส่งทั่วไป และการขายส่งสินค้าเกษตรและวัตถุดิบการเกษตรขยายตัวต่อเนื่อง ตามผลผลิตทางการเกษตรปรับดีขึ้น

ด้านอุปสงค์

2.5 การอุปโภคบริโภคภาคเอกชน



ดัชนีการอุปโภคบริโภคภาคเอกชน ปรับดีขึ้นเล็กน้อยร้อยละ 1.3 ส่วนสำคัญมาจากการเพิ่มขึ้นของสินค้าคงทน สะท้อนจากยอดจดทะเบียนรถยนต์และรถจักรยานยนต์ปรับดีขึ้นติดต่อกัน 2 เดือนโดยกำลังซื้อหลักมาจากลูกค้ากลุ่มผู้มีรายได้ประจำ ธุรกิจร้านค้าและขนส่ง ขณะที่กำลังซื้อจากรั้วเรือนภาคเกษตรยังไม่ชัดเจน นอกจากนี้ ยอดจดทะเบียนรถจักรยานยนต์ที่เพิ่มขึ้น ส่วนหนึ่งเป็นผลจากบริษัทผู้ผลิตเร่งการส่งเสริมการขายมากขึ้น ในขณะที่หมวดสินค้าไม่คงทน เช่น ยอดขายสินค้าในชีวิตประจำวันยังคงหดตัว สอดคล้องกับกำลังซื้อของผู้บริโภคทั่วไปยังอ่อนแอ

ในด้าน**ดัชนีความเชื่อมั่นผู้บริโภค**ปรับลดลงครั้งแรกในรอบ 6 เดือน เนื่องจากผู้บริโภคกังวลเกี่ยวกับราคาพืชผลทางการเกษตร ซึ่งอยู่ระดับต่ำและบางหลายรายการราคาปรับลดลง เช่น มันสำปะหลัง ข้าวโพดเลี้ยงสัตว์ เป็นต้น

สำหรับ**ดัชนีสินค้าอุปโภคบริโภคหมุนเวียนเร็ว** (Nielsen Fast Moving Consumer Goods)¹ ในเดือนพฤษภาคม ปี 2560 ลดลงจากระยะเดียวกันปีก่อนร้อยละ 8.8 โดยลดลงมากและต่อเนื่องในสินค้าหมวดเครื่องดื่มมีและไม่มีแอลกอฮอล์ ขณะที่สินค้าหมวดขนมขบเคี้ยวและของใช้ในบ้านมีทิศทางปรับดีขึ้น



¹ Nielsen Fast Moving Consumer Goods Index คือดัชนีสินค้าอุปโภคบริโภคหมุนเวียนเร็ว (สินค้าอุปโภคบริโภคหมุนเวียนเร็ว เช่น น้ำอัดลม บะหมี่กึ่งสำเร็จรูป ผงซักฟอก บุหรี่ เบียร์ เป็นต้น) จัดทำโดย The Nielsen Company (Thailand) ซึ่งเป็นบริษัทให้บริการข้อมูลทางการวิจัยตลาดผู้บริโภค

2.6 การลงทุนภาคเอกชน

ดัชนีการลงทุนภาคเอกชน ขยายตัวจากระยะเดียวกันปีก่อนร้อยละ 7.9 โดยเครื่องชี้สำคัญที่เพิ่มขึ้น ได้แก่ ยอดจดทะเบียนรถยนต์เชิงพาณิชย์ จากกลุ่มธุรกิจขนส่งและภาคการค้า ทั้งในภาคเหนือตอนบนและตอนล่าง ขณะที่การนำเข้าเครื่องจักร แม้มีมูลค่าต่ำกว่าปีก่อนเล็กน้อยแต่ยังอยู่ในเกณฑ์สูง และเมื่อขจัดปัจจัยทางฤดูกาลยังคงเพิ่มขึ้น ส่วนสำคัญจากการนำเข้าเครื่องจักรของผู้ผลิตแปรรูปอุตสาหกรรมเกษตร ด้านเครื่องชี้นำของภาคก่อสร้างปรับดีขึ้นเล็กน้อยในส่วนของพื้นที่ได้รับอนุญาตก่อสร้าง

ที่ขยายตัวทั้งในและนอกเขตเทศบาล ในประเภทบ้านเดี่ยวและอาคารพาณิชย์ อย่างไรก็ตาม ภาคอสังหาริมทรัพย์โดยรวมยังไม่ฟื้นตัวดีพิจารณาจากจำนวนการอนุมัติสินเชื่อเพื่อที่อยู่อาศัยต่ำกว่าระยะเดียวกันปีก่อน และยอดคงค้างสินเชื่อที่ให้แก่ผู้ประกอบการอสังหาริมทรัพย์หดตัว



2.7 การเบิกจ่ายงบประมาณผ่านคลังจังหวัดในภาคเหนือ

การใช้จ่ายลงทุนภาครัฐเดือนพฤษภาคม สูงขึ้นจากเดือนก่อนแต่น้อยกว่าคาดไว้ จากการเบิกจ่ายโครงการระบบชลประทานและสถาบันการศึกษาปรับเพิ่มขึ้น อย่างไรก็ตาม การใช้จ่ายลงทุนภาครัฐโดยรวมยังลดลงร้อยละ 22.8 จากระยะเดียวกันปีก่อน เนื่องจากค่าใช้จ่ายเงินโอนให้กับท้องถิ่นลดลง อีกทั้งการเบิกจ่ายจากโครงการก่อสร้างระบบถนนของกรมทางหลวงและกรมทางหลวงชนบทชะลอตัว หลังจากที่ได้เร่งเบิกจ่ายไปมากในช่วงก่อน นอกจากนี้ โครงการของกลุ่มจังหวัด ส่วนใหญ่อยู่ในช่วงเริ่มต้น ของกระบวนการจัดซื้อจัดจ้าง จึงน่าจะค่อยๆ ทอยเบิกจ่ายมากขึ้น



ตารางที่ 3 การเบิกจ่ายเงินงบประมาณในภาคเหนือ

	2558	2558	2559			2560		
			ครึ่งปีแรก	ไตรมาส 3	ไตรมาส 4	ไตรมาส 1	เม.ย.	พ.ค.
รายจ่ายประจำ (พันล้านบาท)*	120.1	129.5	65.8	30.6	33.1	17.4	4.5	5.7
% YoY	-11.7	7.8	16.1	-2.6	3.3	-49.1	-52.6	-44.1
รายจ่ายลงทุน (พันล้านบาท)	63.0	69.4	35.7	14.8	18.9	18.9	3.3	4.1
% YoY	30.9	10.2	9.0	7.8	14.5	-0.3	-32.2	-22.8
การเบิกจ่ายทั้งสิ้น (พันล้านบาท)	183.1	193.9	101.5	45.4	52.0	36.4	7.8	9.8
% YoY	-0.6	8.6	13.5	0.5	7.1	-31.8	-45.6	-36.9

หมายเหตุ * ไม่นับรวมการจ่ายตรงเงินเดือนของบางหน่วยงาน

2.8 การค้าต่างประเทศ

การส่งออก ปรับดีขึ้นจากเดือนก่อน โดยหดตัวน้อยลงเหลือร้อยละ 2.1 เทียบกับระยะเดียวกันปีก่อน จากการส่งออกสินค้าอุปโภคบริโภคผ่านชายแดนไปสหภาพเมียนมา และ สปป.ลาว หดตัวน้อยลง ขณะที่การส่งออกสินค้าชิ้นส่วนอุปกรณ์อิเล็กทรอนิกส์ไปญี่ปุ่น จีน ฮองกง และเยอรมนีขยายตัวดีตามการฟื้นตัวของเศรษฐกิจโลก

ด้านมูลค่าการนำเข้า เพิ่มขึ้นร้อยละ 50.5 จากการนำเข้ากระแสไฟฟ้าจาก สปป.ลาว และการนำเข้าวัตถุดิบและสินค้าขั้นกลางเพื่อใช้ผลิตสำหรับการส่งออกเพิ่มขึ้น

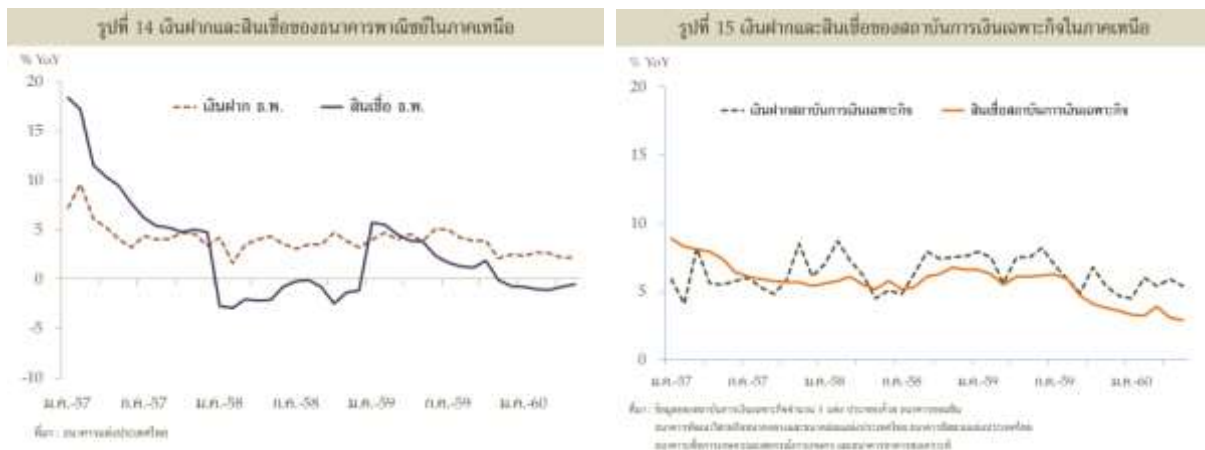


2.9 ระดับราคา



เงินเฟ้อทั่วไปภาคเหนือหดตัวร้อยละ 0.52 หลังจากขยายตัวต่อเนื่อง 12 เดือน จากราคาสินค้ากลุ่มอาหารสดลดลงต่อเนื่อง โดยเฉพาะผักและผลไม้ เนื้อสัตว์ ข้าว แป้ง ผลิตภัณฑ์จากแป้ง ไข่ ผลิตภัณฑ์นม ราคาลดลงตามผลผลิตมากกว่าปีก่อนซึ่งเกิดภาวะแล้ง รวมทั้งราคาน้ำมันเชื้อเพลิงชะลอตัวต่อเนื่อง สำหรับเงินเฟ้อพื้นฐานอยู่ที่ร้อยละ 0.27 ใกล้เคียงกับเดือนก่อน

2.10 การเงิน



เงินฝากของธนาคารพาณิชย์ ณ สิ้นเดือนพฤษภาคม 2560 มียอดคงค้าง 650,171 ล้านบาทเพิ่มร้อยละ 2.2 จากระยะเดียวกันปีก่อน ขณะที่ยอดคงค้างเงินให้สินเชื่อของธนาคารพาณิชย์ 579,108 ล้านบาท ลดลงร้อยละ 0.5 เทียบกับระยะเดียวกันปีก่อน แต่เทียบจากเดือนก่อนสูงขึ้นเล็กน้อย โดยเฉพาะในภาคเหนือตอนบน ส่วนใหญ่เป็นสินเชื่อระยะสั้นในธุรกิจการเงิน ค่าส่งค่าบริการ การก่อสร้าง โรงแรมและด้านสุขภาพ ขณะที่สินเชื่อในภาคเหนือตอนล่างยังหดตัว

ตารางที่ 4 เงินฝากและสินเชื่อของสถาบันการเงินในภาคเหนือ							
	2559	2559			2560		
		ครึ่งปีแรก	ไตรมาส 3	ไตรมาส 4	ไตรมาส 1	เม.ย.	พ.ค.
ธนาคารพาณิชย์							
เงินฝาก (พันล้านบาท)	637.9	639.9	628.3	637.9	654.9	658.5	650.2
% YoY	2.5	5.1	3.9	2.5	2.6	2.2	2.2
เงินให้สินเชื่อ (พันล้านบาท)	584.5	581.1	581.8	584.5	579.4	577.1	579.1
% YoY	-0.7	2.4	1.2	-0.7	-1.1	-0.8	-0.5
สถาบันการเงินเฉพาะกิจ							
เงินฝาก (พันล้านบาท)	443.9	429.4	420.8	443.9	453.6	452.0	447.8
% YoY	4.7	8.2	4.9	4.7	5.4	5.9	5.4
เงินให้สินเชื่อ (พันล้านบาท)	679.5	664.3	668.9	679.5	685.4	680.9	680.1
% YoY	3.6	6.2	4.7	3.6	3.9	3.1	2.9

ด้านเงินฝากของสถาบันการเงินเฉพาะกิจ มียอดคงค้าง 447,806 ล้านบาท ชะลอตัวลงร้อยละ 5.4 จากการถอนเงินฝากของเกษตรกรและลูกค้ารายย่อย ส่วนยอดคงค้างสินเชื่อของสถาบันการเงินเฉพาะกิจ ชะลอตัวร้อยละ 2.9 เช่นกัน จากการชำระหนี้คืนของสินเชื่อธุรกิจ SME สินเชื่อเพื่อพัฒนากลุ่มอาชีพ อย่างไรก็ตาม ความต้องการสินเชื่อเกษตรกรและเพื่อที่อยู่อาศัยปรับเพิ่มขึ้นจากเดือนก่อน สำหรับสัดส่วนสินเชื่อต่อเงินฝากของธนาคารพาณิชย์และสถาบันการเงินเฉพาะกิจใกล้เคียงจากเดือนก่อนร้อยละ 89.1 และ 151.9 ตามลำดับ

2.11 การจ้างงาน

เสถียรภาพด้านการจ้างงานของภาคเหนือยังปกติ อัตราการว่างงานแม้จะปรับเพิ่มขึ้นบ้างจากเดือนก่อน แต่ยังคงถือว่าอยู่ในระดับต่ำ

ตารางที่ 5 ภาวะการว่างงานในภาคเหนือ							
รายการ (%YoY)	2559	2559			2560		
		ครึ่งปีแรก	ไตรมาส 3	ไตรมาส 4	ไตรมาส 1	เม.ย.	พ.ค.
จำนวนผู้ว่างงาน (พันคน)	60.9	58.4	63.6	63.0	64.1	76.3	77.5
อัตราการว่างงาน (ร้อยละ)	0.96	0.93	0.99	0.99	1.01	1.20	1.22

ที่มา: สำนักงานสถิติแห่งชาติ

อัตราการว่างงาน เพิ่มขึ้นร้อยละ 1.22 เทียบกับระยะเดียวกันปีก่อน จำนวนผู้ว่างงาน 77.51 พันคน จำแนกเป็นผู้ไม่เคยทำงานมาก่อนจำนวน 40.50 พันคน หรือสัดส่วนร้อยละ 52.2 ของผู้ว่างงาน สำหรับผู้ที่เคยทำงานมาก่อนจำนวน 37.01 พันคน เป็นสัดส่วนร้อยละ 47.8 ของผู้ว่างงาน ส่วนใหญ่อยู่ในสาขาก่อสร้าง สาขาค้าส่งค้าปลีก และการขนส่ง สถานที่เก็บสินค้าและคมนาคม



การจ้างงานในภาคเหนือ ผู้มีงานทำมีจำนวน 6.13 ล้านคน เพิ่มขึ้นจากระยะเดียวกันปีก่อนร้อยละ 2.0 จากผู้มีงานทำทั้งในและนอกภาคการเกษตร โดยผู้มีงานภาคการเกษตรเพิ่มขึ้นร้อยละ 2.4 ชะลอลงจากเดือนก่อนสอดคล้องกับจำนวนผู้รอฤดูกาล² เพิ่มขึ้นจากเดือนก่อน เนื่องจากผ่านพ้นช่วงเก็บเกี่ยวผลผลิตเกษตร ได้แก่ อ้อย มันสำปะหลัง ทอม กระเทียม และถั่วต่างๆ สำหรับผู้มีงานทำนอกภาคการเกษตรเพิ่มขึ้นจากระยะเดียวกันปีก่อนร้อยละ 1.7 จากสาขาค้าส่งค้าปลีก โรงแรมและภัตตาคาร และการผลิต ยกเว้นสาขาก่อสร้างหดตัว

จำนวนผู้ประกันตนในระบบประกันสังคม ณ สิ้นเดือนพฤษภาคม 2560 มีผู้ประกันตนตามมาตรา 33 (ภาคบังคับ) จำนวน 739,469 คน เพิ่มขึ้นจากระยะเดียวกันปีก่อนร้อยละ 2.2 ส่วนใหญ่เพิ่มขึ้นมากในจังหวัดเพชรบูรณ์ พิษณุโลก ลำปาง และลำพูน ขณะที่ผู้ประกันตนตามมาตรา 39 (ภาคสมัครใจลาออกจากงาน) จำนวน 192,673 คน เพิ่มขึ้นร้อยละ 7.9 ส่วนใหญ่เพิ่มขึ้นมากในจังหวัดเชียงใหม่ และเพชรบูรณ์

จำนวนผู้ประกันตนที่ขอรับประโยชน์ทดแทนกรณีว่างงาน มีจำนวน 20,559 คน เพิ่มขึ้นจากระยะเดียวกันปีก่อนร้อยละ 15.5 ในจำนวนนี้เป็นผู้ออกจากงานกรณีถูกเลิกจ้าง 2,725 คน เพิ่มขึ้นร้อยละ 21.5 ส่วนใหญ่เพิ่มขึ้นมากที่จังหวัดพิจิตร และลำพูน เป็นผู้ออกจากงานโดยสมัครใจ 16,917 คน เพิ่มขึ้นร้อยละ 13.8 ส่วนใหญ่เพิ่มขึ้นมากที่จังหวัดกำแพงเพชร และอุตรดิตถ์ และสิ้นสุดสัญญาจ้าง 917 คน เพิ่มขึ้นร้อยละ 33.1 ส่วนใหญ่เพิ่มขึ้นมากที่จังหวัดลำพูน และตาก

² หมายถึง บุคคลที่มีอายุ 15 ปีขึ้นไป เป็นผู้ติดตามปกติทำงานโดยไม่ได้รับสิ่งตอบแทนในไร่นาเกษตร หรือธุรกิจซึ่งทำกิจการตามฤดูกาล โดยมีหัวหน้าครัวเรือน หรือสมาชิกคนอื่น ๆ ในครัวเรือนเป็นเจ้าของหรือผู้ดำเนินงาน แต่ในสัปดาห์แห่งการสำรวจไม่ได้ทำงานและไม่พร้อมที่จะทำงาน เนื่องจากกำลังรอฤดูกาลที่เหมาะสมที่จะทำงานต่อไป

ส่วนที่ 3 เครื่องชี้วัดเศรษฐกิจที่สำคัญ

ตารางที่ 6 ตารางแนบแสดงข่าวเศรษฐกิจและการเงินภาคเหนือเดือนพฤษภาคม 2560						
จัดทำโดย ธนาคารแห่งประเทศไทย สำนักงานภาคเหนือ (โทร.0 5393 1131)						
ธนาคารแห่งประเทศไทย ธนาคารแห่งประเทศไทย (The Internet ที่ http://www.bot.or.th)						
	2559			2560		
	ก.ร.	ม.ค.	ก.พ.	มี.ค.	เม.ย.	พ.ค.
ภาคเศรษฐกิจจริง (% การเปลี่ยนแปลงจากรยะเดียวกันปีก่อน นอกจากระบุเป็นอย่างอื่น)						
ดัชนีรายได้เกษตรกร	-4.0	3.6	11.8	68.0	92.9	61.8
ดัชนีผลผลิตสินค้าเกษตร	-4.9	4.4	15.4	70.2	98.6	73.2
ดัชนีราคาสินค้าเกษตร	1.0	-0.8	-3.1	-1.3	-2.9	-6.6
ราคาสินค้าเกษตรสำคัญ						
ข้าวเปลือกเจ้า 15 %	-1.0	-1.8	-4.4	-2.8	-2.9	-3.6
ข้าวโพดเลี้ยงสัตว์	-14.6	-20.3	-20.9	-21.6	-21.4	-40.5
สุกรเกิน 100 กิโลกรัม	-6.6	-9.6	-10.5	-13.0	-12.6	-12.0
ไก่รุ่นพื้นเมือง	1.5	2.6	1.0	-2.5	-1.1	2.0
ไข่ไก่สดคละ	10.5	12.0	11.4	-14.9	-18.7 ^P	-14.4
ดัชนีผลผลิตอุตสาหกรรมที่ปรับฤดูกาล (ระดับ)	87.0	89.4	95.2	100.9	91.9	92.5
ดัชนีผลผลิตอุตสาหกรรมที่ไม่ปรับฤดูกาล (ระดับ)	102.3	104.3	113.6	133.7	80.3	74.7
ดัชนีผลผลิตอุตสาหกรรมที่ไม่ปรับฤดูกาล	-3.8	-6.8	-6.0	19.0	9.7	9.0
ภาคบริการ						
- จำนวนผู้โดยสารผ่านท่าอากาศยาน	13.1	14.4	3.9	14.6	10.3	5.6
- ภาษีมูลค่าเพิ่มประเภทโรงแรมและภัตตาคาร * (ละเว้นการเดือนก่อนหน้า)	-1.3	13.7	10.5	2.8	8.7	-5.0
- อัตราการเข้าพัก (ร้อยละ)	75.3	74.8	68.3	60.9	56.4	52.7
- ราคาห้องพักเฉลี่ย (บาท)	1,163.9	1,256.3	1,205.3	1,111.3	904.2	967.6
ภาคการค้า						
- ดัชนีค้าส่ง	18.0	7.8	26.5	17.4	21.2 ^R	0.3 ^P
- ดัชนีค้าปลีก	-2.0	2.1	5.9	0.9	3.3 ^R	1.6 ^P
ดัชนีการอุปโภคบริโภค	-2.6	0.0	-0.2	-1.1	0.2 ^R	1.3 ^P
- ดัชนีสินค้าอุปโภคบริโภคหมุนเวียนเร็ว	-8.4	-10.3	-10.5	-8.2	-8.4	-8.8
- ยอดขายหมวดค้าส่งค้าปลีกและหมวดอื่น ๆ ที่เกี่ยวข้องกับภาวะบริโภค (Real term)	10.1	10.6	20.2	6.9	10.7 ^R	1.5 ^P
- ปริมาณรถยนต์จดทะเบียน	-33.8	-9.7	-5.0	-11.9	9.9	22.0
- ปริมาณรถจักรยานยนต์จดทะเบียน	-6.0	-7.3	13.1	-3.9	22.2	15.1
ดัชนีการลงทุนภาคเอกชน	-1.3	4.3	1.2	0.4	2.6 ^R	7.9 ^P
- พื้นที่รับอนุญาตก่อสร้างในเขตเทศบาล	-2.9	-3.8	35.9	-32.9	25.9 ^R	-32.8
- ค่าธรรมเนียมขายและเช่าฝากที่ดิน	62.3	143.1	131.3	131.2	75.9	50.0
การเบิกจ่ายงบประมาณผ่านคลังจังหวัด	24.4	-31.6	-30.9	-32.4	-45.6	-36.9
- รายจ่ายประจำ	31.0	-45.2	-52.0	-49.5	-52.6	-44.1
- รายจ่ายลงทุน	17.7	-0.2	8.1	-5.2	-32.2	-22.8
ดัชนีราคาผู้บริโภคทั่วไป	1.27	1.67	1.30	0.56	0.08	-0.52
- อาหารและเครื่องดื่ม	1.44	1.43	0.62	-0.29	-1.33	-2.57
- มิใช่อาหารและเครื่องดื่ม	1.17	1.83	2.05	1.07	0.94	0.80
ดัชนีราคาผู้บริโภคพื้นฐาน (ไม่รวมราคาอาหารสดและพลังงาน)	0.58	0.49	0.37	0.39	0.24	0.27
ภาคต่างประเทศ (ด้านดอลลาร์สหรัฐ)						
สินค้าออกผ่านด่านศุลกากร	490.0	411.3	449.6	484.1	372.6	465.9
(Δ %)	5.7	-2.3	8.5	-2.1	-9.2	-2.1
สินค้าเข้าผ่านด่านศุลกากร	189.9	124.3	157.2	199.9	189.8	226.5
(Δ %)	30.9	5.0	-234.0	63.6	42.7	50.5
ภาคการเงิน (พันล้านบาท)						
เงินฝากของธนาคารพาณิชย์	637.9	652.1	653.8	654.9	658.5	650.2
(Δ %)	2.5	2.4	2.7	2.6	2.2	2.2
เงินให้สินเชื่อของธนาคารพาณิชย์	584.5	579.7	577.6	579.4	577.1	579.1
(Δ %)	-0.7	-0.8	-1.0	-1.1	-0.8	-0.5

P = ข้อมูลเบื้องต้น R = มีการปรับฤดูกาล N.A. = ยังไม่มีข้อมูล

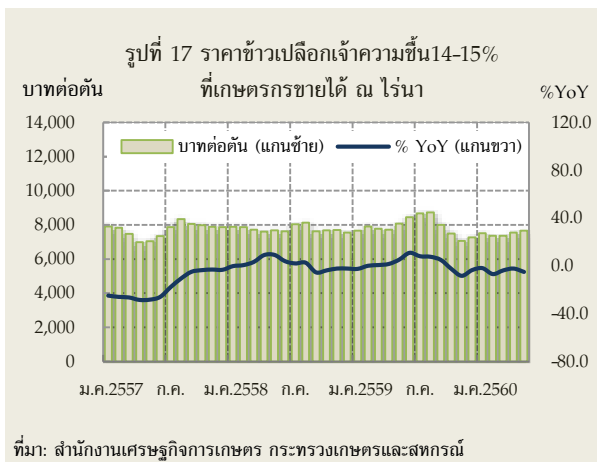
ส่วนที่ 4 รายงานพิเศษ

ราคาเฉลี่ยข้าวเปลือกเจ้าในประเทศยังอยู่ในระดับต่ำ แม้ราคาข้าวในประเทศปรับเพิ่มขึ้นบ้าง แต่ยังไม่ทั่วถึง บางพื้นที่ขายไม่ได้ราคาเพราะฝนตกช่วงเก็บเกี่ยวทำให้ข้าวความชื้นสูงและคุณภาพต่ำ ประกอบกับฐานปีก่อนสูงจากภัยแล้ง

1. ภาวะราคาข้าว

1.1 ราคาเดือนพฤษภาคม 2560

ราคาเฉลี่ยข้าวเปลือกเจ้าความชื้น 14-15% ต้นละ 7,664 บาท ต่ำกว่าระยะเดียวกันปีก่อนร้อยละ 5.08 ที่เคยอยู่ต้นละ 8,074 บาท เนื่องจากในบางพื้นที่ได้รับผลกระทบจากฝนตกผิดปกติหลายครั้งส่งผลให้ข้าวเปลือกมีความชื้นสูงขึ้น และขายได้ในราคาต่ำ เช่น บริเวณภาคเหนือตอนล่าง จังหวัดพิจิตร พิษณุโลก นครสวรรค์ และเหนือตอนบน คือ จังหวัดเชียงราย ประกอบกับปีก่อนราคาข้าวมีฐานค่อนข้างสูง



1.2 แนวโน้มราคาข้าว

ราคาส่งออกข้าวไทยในตลาดโลกปี 2560 จากรายงาน World Commodity Forecasts ของ The Economist Intelligence Unit (EIU) เดือนกรกฎาคม 2560 ปรับคาดการณ์ราคาส่งออกข้าวสาร 100% ของไทย ปี 2560 ดีขึ้นกว่าเดิม (เดือนพฤษภาคม คาดไว้ต้นละ 377 ดอลลาร์ สหรัฐ.) โดยคาดว่าจะอยู่ที่เฉลี่ยต้นละ 402 ดอลลาร์ สหรัฐ. ต่ำกว่าปีก่อนร้อยละ 4.1 การปรับมุมมองที่ดีขึ้นมาจากอุปสงค์ตะวันออกกลาง แอฟริกา และเอเชียมีแนวโน้มดีขึ้น ประกอบกับสต็อกข้าวภาครัฐของไทยระบายนเกือบหมดทำให้แรงกดดันด้านราคาลดลง แนวโน้มราคาส่งออกข้าวสาร 100% ของไทยปี 2561 EIU คาดว่าราคาจะปรับเพิ่มขึ้นเป็นต้นละ 414 ดอลลาร์สหรัฐ. หรือเพิ่มขึ้นร้อยละ 3.0 จากปี 2560

2. ปัจจัยกำหนดราคา

2.1 ปัจจัยเชิงโครงสร้าง

ปริมาณผลผลิตข้าวนาปรังเพิ่มขึ้นตามสภาพอากาศเข้าสู่ภาวะปกติ สำนักงานเศรษฐกิจการเกษตร (สศก.) คาดว่าผลผลิตข้าวนาปรัง ปี 2560 จะเพิ่มขึ้นกว่าร้อยละ 126.0 เมื่อเทียบกับปีก่อนจาก 3.1 ล้านตัน เป็น 7.0 ล้านตัน เก็บเกี่ยวตั้งแต่เดือนกุมภาพันธ์ถึงตุลาคม

ปริมาณการผลิตและความต้องการข้าวโลก
ปี 2559/60 พิจารณาจากรายงานของกระทรวงเกษตรสหรัฐอเมริกา (USDA) ณ เดือนมิถุนายน ค.ศ. 2560/61 ความต้องการบริโภคข้าวโลกใกล้เคียงกับปีก่อน จาก 479.6 ล้านตัน เป็น 479.7 ล้านตัน ส่วนปริมาณการผลิตข้าวลดลงเล็กน้อยเมื่อเทียบกับปีก่อน จาก 483.1 ล้านตัน เป็น 481.0 ล้านตัน ส่งผลให้สต็อกข้าวโลกในปี 2560/61 อยู่ในระดับใกล้เคียงกับปีก่อนที่ 120.5 ล้านตัน จาก 119.2 ล้านตัน

ตารางที่ 7 ปริมาณการผลิต การบริโภค และสต็อกข้าวโลก
 (หน่วย: ล้านตันข้าวสาร)

	2557/58	2558/59	2559/60	2560/61 มิ.ย.
ผลิต	478.4	471.9	483.1	481.0
บริโภค	477.4	471.1	479.6	479.7
การค้า	42.6	40.5	41.9	42.3
สต็อกปลายปี	115.0	115.7	119.2	120.5

ที่มา: United States Department of Agriculture

อุปสงค์ข้าวไทยจากต่างประเทศปรับสูงขึ้น การส่งออกข้าวไทยในเดือนพฤษภาคม 2560 ไทยส่งออกข้าวสารได้ 0.75 ล้านตัน เพิ่มขึ้นจากระยะเดียวกันปีก่อนร้อยละ 3.72 จากความต้องการข้าวขาวและข้าวหนึ่งไปตลาดหลักในแอฟริกา เช่น เบนิน แอฟริกาใต้ และไนจีเรียปรับดีขึ้น รวมถึงประเทศตะวันออกกลางยังส่งออกได้ต่อเนื่อง การส่งออกข้าวสะสมของไทยห้าเดือนแรกอยู่ที่ 4.4 ล้านตัน เทียบกับปีก่อนที่ 4.2 ล้านตัน

2.2 ปัจจัยระยะสั้นและระยะปานกลาง

สำหรับสต็อกข้าวสารไทย³ ณ สิ้นปี 2560 กระทรวงเกษตรสหรัฐอเมริกา คาดว่าจะมีข้าวคงเหลือ 6.3 ล้านตัน ลดลงจากปีก่อนที่ 8.4 ล้านตัน โดยสัดส่วนสต็อกข้าวสารโลกต่อความต้องการบริโภค ณ สิ้นปี 2560 และปี 2561 คาดว่าอยู่ที่ร้อยละ 24.8 และ 25.1 ตามลำดับ

³ ไม่รวมข้าวจากโครงการรับจำนำ

ส่วนที่ 5 ลำดับเหตุการณ์สำคัญทางเศรษฐกิจและการเงินที่เกี่ยวข้องกับภาคเหนือ

เรื่อง	สาระสำคัญ	วันที่ประกาศ
<p>ด้านเกษตร</p> <p>ขอสนับสนุนงบกลางเพื่อช่วยเหลือเกษตรกรผู้ประสบอุทกภัย ปี 2559/60 (เพิ่มเติม)</p>	<p>ข้อมูล ณ วันที่ 23 มีนาคม 2560 มีเกษตรกรที่ไม่ผ่านหลักเกณฑ์การช่วยเหลือเยียวยาฯ รวมทั้งสิ้น 200,498 ครัวเรือน ในพื้นที่ 47 จังหวัด กระทรวงเกษตรและสหกรณ์ได้ตรวจสอบความซ้ำซ้อนของเกษตรกรที่ขอรับการช่วยเหลือเยียวยาฯ และขออนุมัติงบกลางฯ จากสำนักงบประมาณแล้ว จำนวน 1,605,768 ครัวเรือน วงเงิน 4,817.304 ล้านบาท คิดเป็นร้อยละ 89.92 ของเกษตรกรที่ผ่านการพิจารณาจากคณะอนุกรรมการฯ จังหวัด และได้รับการอนุมัติงบประมาณแล้ว 1,582,355 ครัวเรือน วงเงิน 4,747.065 ล้านบาท คิดเป็นร้อยละ 88.60 ของเกษตรกรที่ผ่านการพิจารณาจากคณะอนุกรรมการฯ จังหวัด</p>	<p>2 พ.ค. 60 (สรุปมติที่ประชุมคณะรัฐมนตรี)</p>
<p>การบริจาคข้าวให้รัฐบาลสาธารณรัฐโมซัมบิก</p>	<p>1. เห็นชอบในหลักการการบริจาคข้าวสารในสต็อกของรัฐบาลชนิดข้าวขาว 5% ปีการผลิต 2556/57 ปริมาณ 1,000 ตัน บรรจูลงถุงขนาด 5 กิโลกรัม ให้รัฐบาลสาธารณรัฐโมซัมบิกบนพื้นฐานการให้ความช่วยเหลือเพื่อมนุษยธรรม (ตามมติคณะกรรมการนโยบายและบริหารจัดการข้าว) โดยรัฐบาลโมซัมบิกจะจัดส่งเรือขนสินค้ามารับข้าวที่ทำเรือ ณ ประเทศไทย</p> <p>2. รับทราบการชำระค่าใช้จ่ายในการดำเนินการปรับปรุงคุณภาพข้าวให้เหมาะสมสำหรับการบริจาค การบรรจุลงถุง และการส่งมอบลงเรือที่รัฐบาลโมซัมบิกจะส่งมารับมอบ โดยชำระเป็นข้าวสารในสต็อกของรัฐบาล</p> <p>3. ให้กระทรวงพาณิชย์รับผิดชอบการดำเนินการจัดส่งข้าวให้แก่ฝ่ายโมซัมบิก</p>	<p>16 พ.ค. 60 (สรุปมติที่ประชุมคณะรัฐมนตรี)</p>
<p>ด้านเศรษฐกิจ</p> <p>ขอขยายระยะเวลาเบิกจ่ายงบประมาณโครงการตามมาตรการกระตุ้นการลงทุนขนาดเล็กทั่วประเทศ</p>	<p>อนุมัติขยายระยะเวลาเบิกจ่ายงบประมาณของโครงการตามมาตรการกระตุ้นการลงทุนขนาดเล็กทั่วประเทศ งบกลางรายการเงินสำรองจ่ายเพื่อกรณีฉุกเฉินหรือจำเป็น ทั้งกรณีมีหนี้ผูกพันและกรณีไม่มีหนี้ผูกพัน จำนวน 16 รายการ เป็นเงินรวมทั้งสิ้น 8,315,354.07 บาท โดยให้ขยายระยะเวลาเบิกจ่ายต่อไปได้จนถึงวันทำการสุดท้ายของเดือนกันยายน 2560</p>	<p>16 พ.ค. 60 (สรุปมติที่ประชุมคณะรัฐมนตรี)</p>

เรื่อง	สาระสำคัญ	วันที่ประกาศ
<p>ขออนุมัติขยายกรอบวงเงินงบประมาณและระยะเวลา ก่อหนี้ผูกพันข้ามปีงบประมาณ</p>	<ol style="list-style-type: none"> 1. อนุมัติขยายกรอบวงเงินงบประมาณโครงการก่อสร้างทางเลี่ยงเมืองแม่สอดพร้อมสะพานข้ามแม่น้ำเมยแห่งที่ 2 จังหวัดตาก ของกรมทางหลวง จากวงเงินเดิม 3,900 ล้านบาท ตามนัยมติคณะรัฐมนตรีเมื่อวันที่ 2 มิถุนายน 2558 เป็นวงเงิน 4,267.6 ล้านบาท 2. อนุมัติการ ก่อหนี้ผูกพันข้ามปีงบประมาณรายการงานก่อสร้างอาคารด่าน BORDER CONTROL FACILITIES (BCF) ปีงบประมาณ พ.ศ. 2558-พ.ศ. 2562 วงเงินรวมทั้งสิ้น 1,187.6 ล้านบาท 3. กรมทางหลวงได้รับจัดสรรงบประมาณในการดำเนินโครงการฯ ปี พ.ศ. 2558-พ.ศ. 2560 จำนวน 3,292 ล้านบาท โดยได้เสนอตั้งงบประมาณปี พ.ศ. 2561 จำนวน 127 ล้านบาท ส่วนที่ขาดอีก จำนวน 848.6 ล้านบาท ให้เสนอขอตั้งงบประมาณรายจ่ายประจำปีงบประมาณ พ.ศ. 2562 4. ประสานกับเมียนมาในการพิจารณาหารูปแบบและแนวทางที่จะเปิดใช้ทางเลี่ยงเมืองและสะพานข้ามแม่น้ำเมยแห่งที่ 2 ที่ได้ก่อสร้างแล้วเสร็จไปพลางก่อนในช่วงที่ยังอยู่ระหว่างก่อสร้างอาคารด่าน BCF เพื่อรองรับการเดินทางและขนส่งสินค้าข้ามแดนระหว่างไทยกับเมียนมาในแนวระเบียงเศรษฐกิจตะวันออก-ตะวันตก (East-West Economic Corridor) 	<p>30 พ.ค. 60 (สรุปมติที่ประชุมคณะรัฐมนตรี)</p>

เพื่อความเป็นอย่างดี
อย่างยั่งยืนของไทย

ธนาคารแห่งประเทศไทย สำนักงานภาคเหนือ
68/3 ต.โชตนา ต.ข้างเคือก อ.เมือง จังหวัคเชียงใหม๋ 50000
โทรศัพท์ 0 5393 1132 โทรสาร 0 5322 4168, 0 5393 1163



Bank of Thailand Channel
Hotline1213 Channel



www.bot.or.th



@bankofthailand



bankofthailand
Hotline1213